

COMMITTENTE:



PROGETTAZIONE:



**DIRETTRICE FERROVIARIA MESSINA - CATANIA - PALERMO  
UO TECNOLOGIE SUD**

**PROGETTO DEFINITIVO**

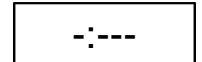
**RADDOPPIO DELLA TRATTA GIAMPILIERI - FIUMEFREDDO  
Lotto 1: Fiumefreddo (i) - Taormina (i) / Letojanni**

**IMPIANTI LFM**

**STAZIONI E FERMATE**

**SCHEMA A BLOCCHI ALIMENTAZIONI ELETTRICHE**

SCALA :



COMMESSA    LOTTO    FASE    ENTE    TIPO DOC.    OPERA/DISCIPLINA    PROGR.    REV.

RS2S    01    D    67    DX    LF1000    001    B

Revis.	Descrizione	Redatto	Data	Verificato	Data	Approvato	Data	Autorizzato	Data
A	Emissione Esecutiva	R. Lamanna	Ott. 2017	L. Surace	Ott. 2017	P. Carlesimo	Ott. 2017	A.Presta Gennaio 2018 	
B	Emissione Esecutiva	R. Lamanna	Genn. 2018	L. Surace	Genn. 2018	P. Carlesimo	Genn. 2018		

File: RS2S01D67DXLF1000001B.dwg

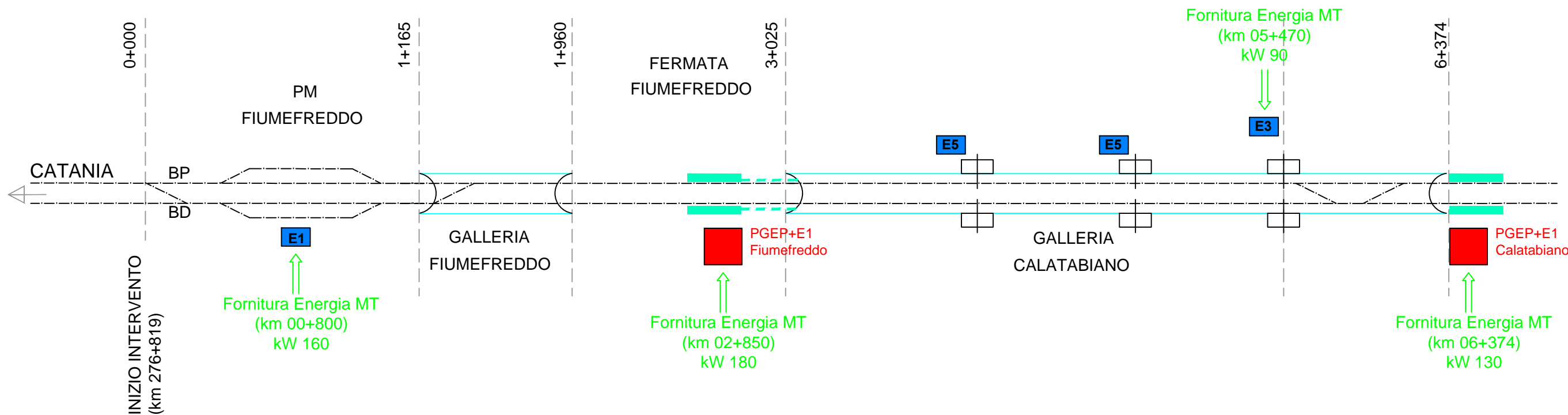
n. Elab.: 2280

INDICE				
PAG.	DESCRIZIONE	REVISIONE		
		A	B	C
01	Cartiglio	*	*	
02	Indice, Note Generali	*	*	
03	Fornitura Energia MT/BT Lotto 1	*	*	
04	Alimentazione PM+PMZ Fiumefreddo	*	*	
05	Alimentazione Fermata Fiumefreddo	*	*	
06	Alimentazione PPM Calatabiano	*	*	
07	Alimentazione Fermata di Alcantara	*	*	
08	Stazione di Taormina 1/2	*	*	
09	Stazione di Taormina 2/2	*	*	
10	Alimentazione Parcheggio Lumby	*	*	
11	Alimentazione Parcheggio Interconnessione Letojanni	*	*	

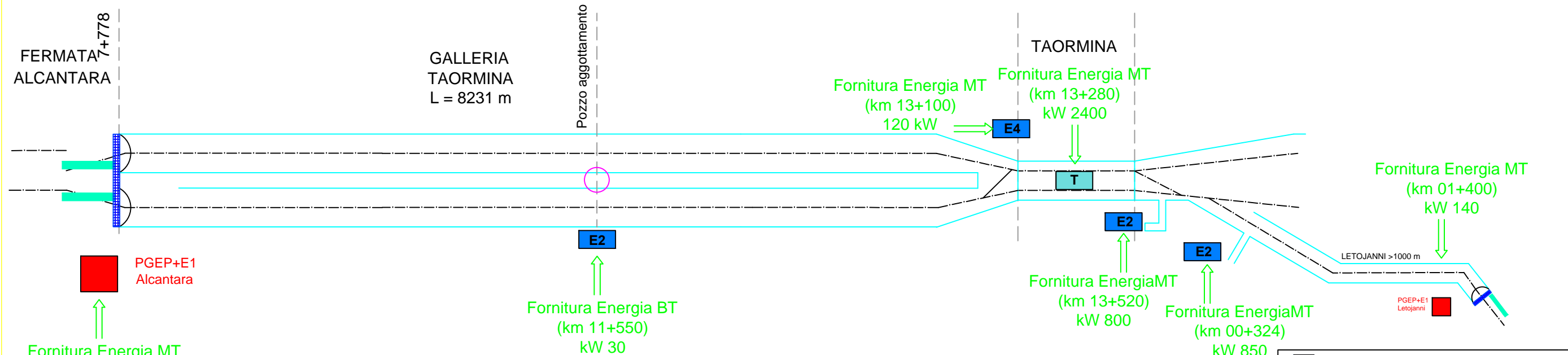
N.B. Le apparecchiature riportate nei riquadri Impianti IS, TLC e TE sono indicative. Per tali impianti vedi gli elaborati specialistici.

documento con divieto di riprodurlo, di consegnarlo o di renderlo comunque noto a ditte concorrenti o a terzi senza nostra autorizzazione.

FORNITURA ENERGIA MT/BT LOTTO 1 FOGLIO 1/2



FORNITURA ENERGIA MT/BT LOTTO 1 FOGLIO 2/2



<b>E1</b>	Fabbricato Energia Tipo 1
<b>E2</b>	Fabbricato Energia Tipo 2
<b>E3</b>	Fabbricato Energia Tipo 3
<b>E4</b>	Fabbricato Energia Tipo 4
<b>T</b>	Fabbricato Taormina (Piazzale Esterno)
<b>PGEP</b>	Fabbricato PGEP in P.E. (Piazzale di Emergenza)

documento con divieto di riproduzione, di consegnarlo o di renderlo comunque noto a ditte concorrenti o a terzi senza nostra autorizzazione.



Redatto:

PROGETTO: ELABORATI GENERALI

OPERA: SCHEMA A BLOCCHI ALIMENTAZIONI ELETTRICHE

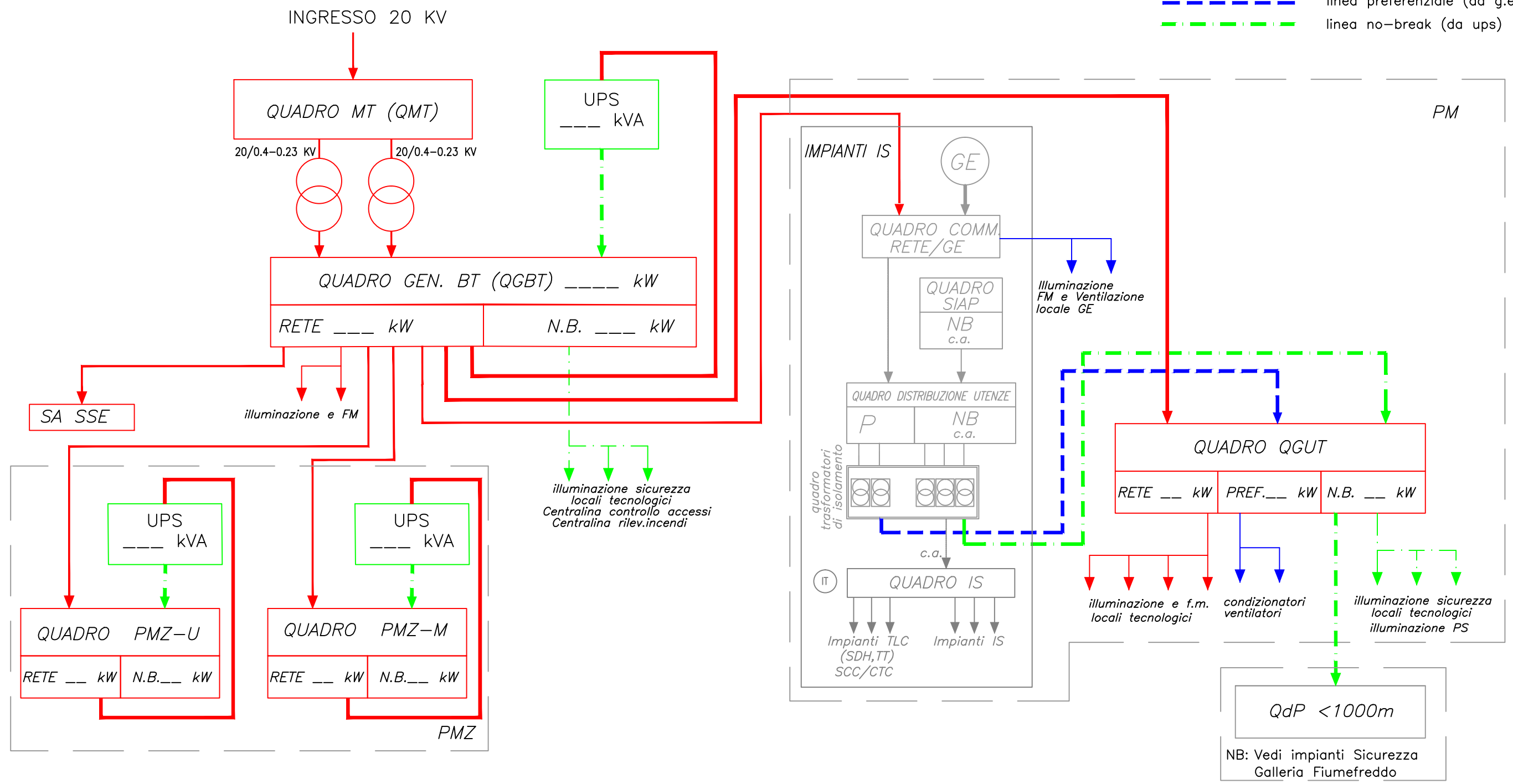
COMMESSA LOTTOFASE ENTE DOC. OPERA/DISCIPLINA Progr. REV. FOGLIO

RS2S 01 D 67 DX LF1000 001 B 003 di 011

# ARCHITETTURA SISTEMA DI ALIMENTAZIONE PM + PMZ FIUMEFREDDO

## PROGRESSIVA FORNITURA ENERGIA: Km 00+800

— linea rete normale  
- - - linea preferenziale (da g.e.)  
- · - · - linea no-break (da ups)



documento con divieto di riproduzione, di consegnarlo o di renderlo comunque noto a ditte concorrenti o a terzi senza nostra autorizzazione.



Redatto:

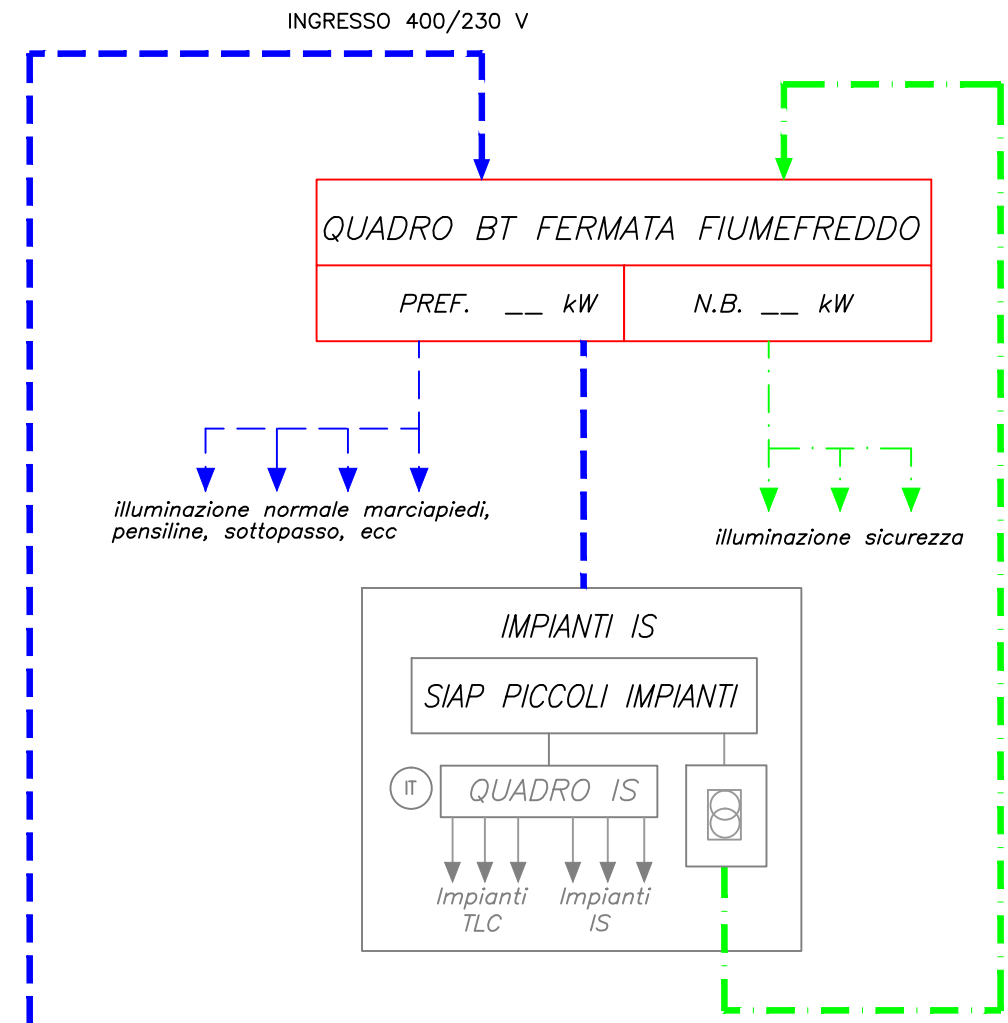
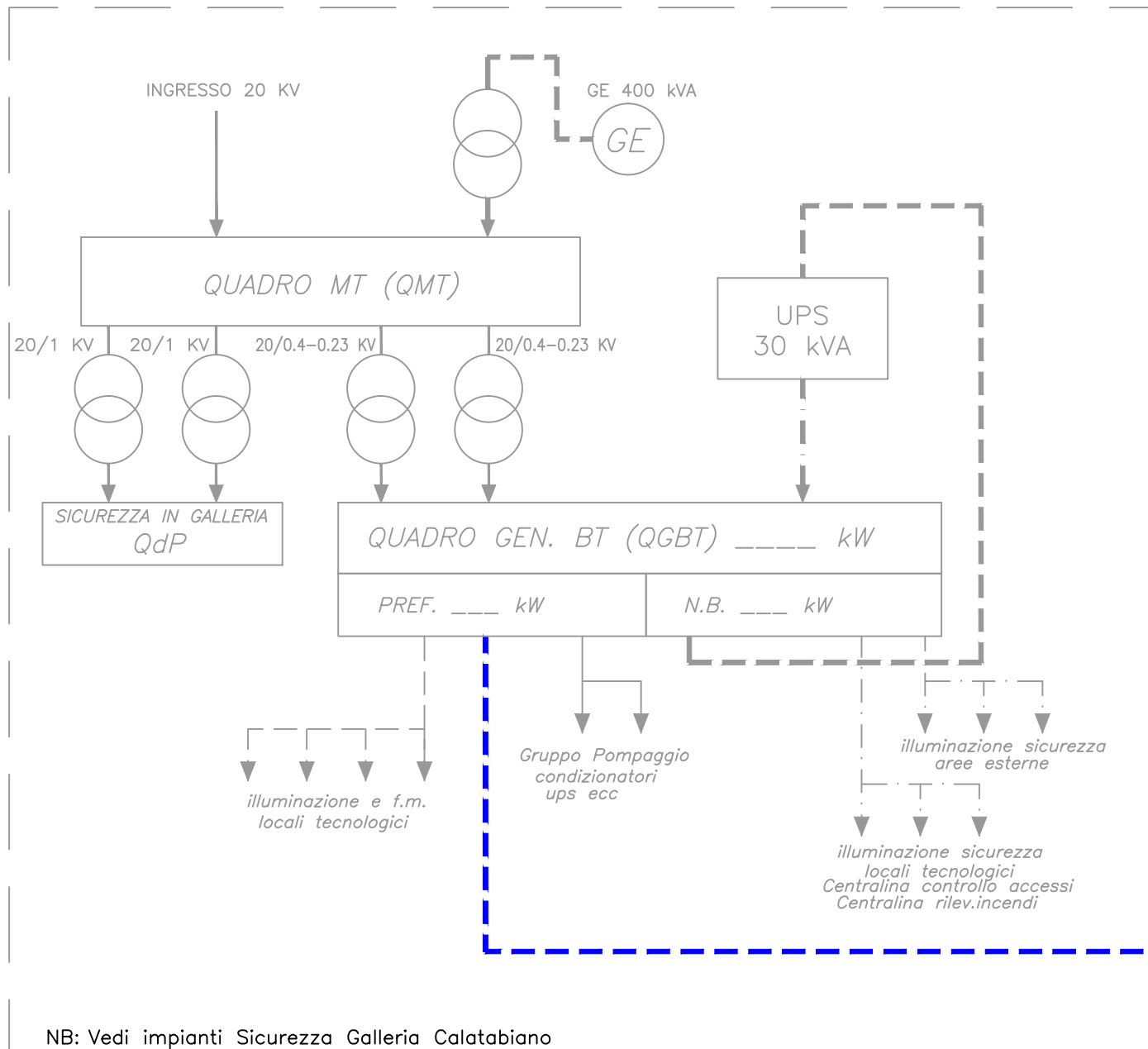
PROGETTO: ELABORATI GENERALI  
 OPERA: SCHEMA A BLOCCHI ALIMENTAZIONI ELETTRICHE

COMMESSA LOTTOFASE ENTE DOC. OPERA/DISCIPLINA Progr. REV. FOGLIO  
 RS2S 01 D 67 DX LF1000 001 B 004 di 011

# ARCHITETTURA SISTEMA DI ALIMENTAZIONE FERMATA FIUMEFREDDO

## PROGRESSIVA FORNITURA ENERGIA: Km 02+850

- linea rete normale
- - - linea preferenziale (da g.e.)
- · - · - linea no-break (da ups)

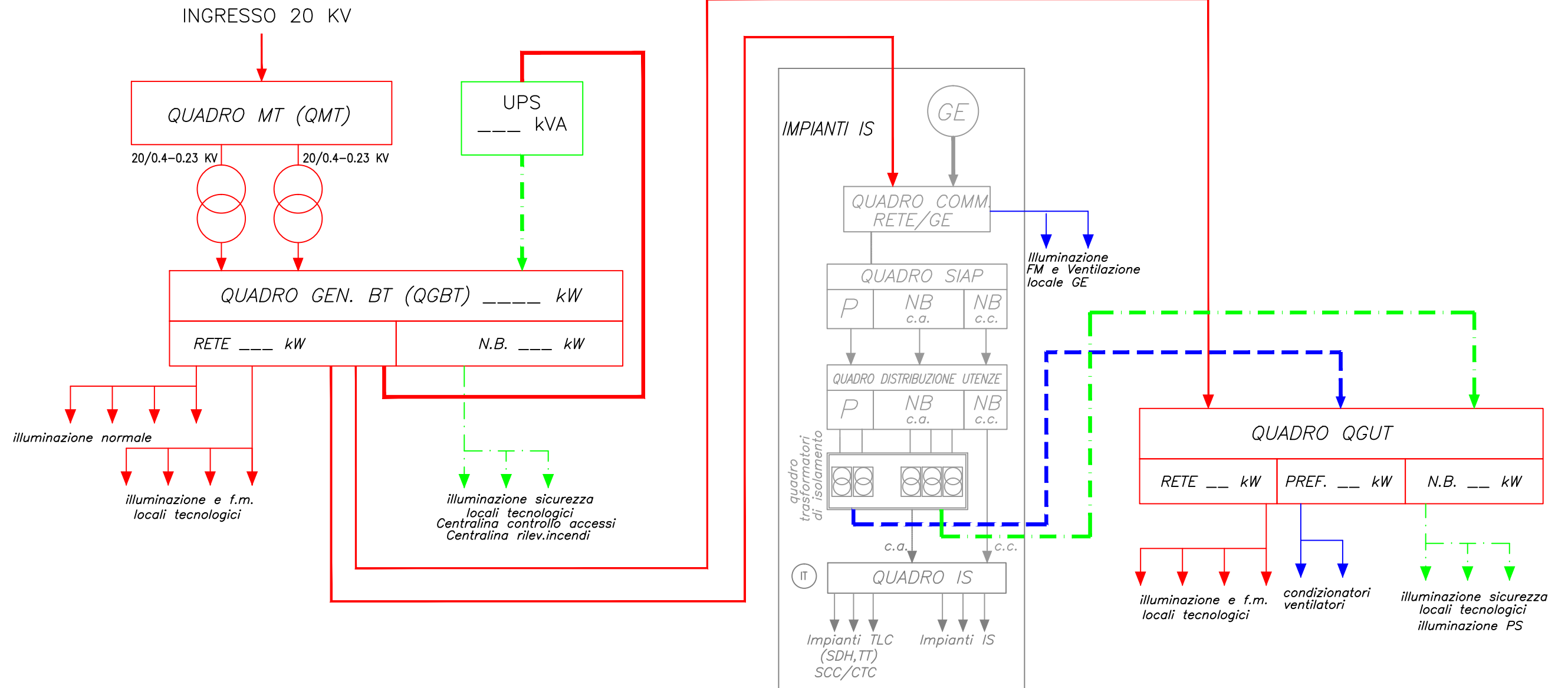


documento con divieto di riproduzione, di consegnarlo o di renderlo comunque noto a ditte concorrenti o a terzi senza nostra autorizzazione.

# ARCHITETTURA SISTEMA DI ALIMENTAZIONE PPM CALATABIANO

## PROGRESSIVA FORNITURA ENERGIA: Km 05+470

- linea rete normale
- - - linea preferenziale (da g.e.)
- · - · linea no-break (da ups)



documento con divieto di riproduzione, di consegnarlo o di renderlo comunque noto a ditte concorrenti o a terzi senza nostra autorizzazione.



Redatto:

PROGETTO: ELABORATI GENERALI

OPERA: SCHEMA A BLOCCHI ALIMENTAZIONI ELETTRICHE

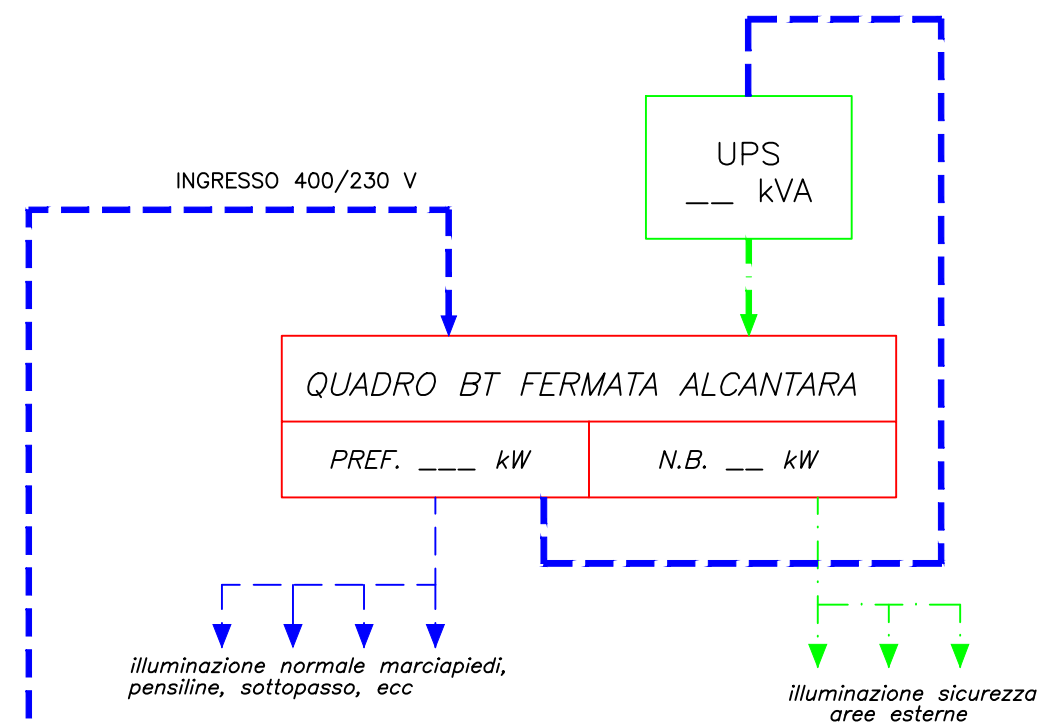
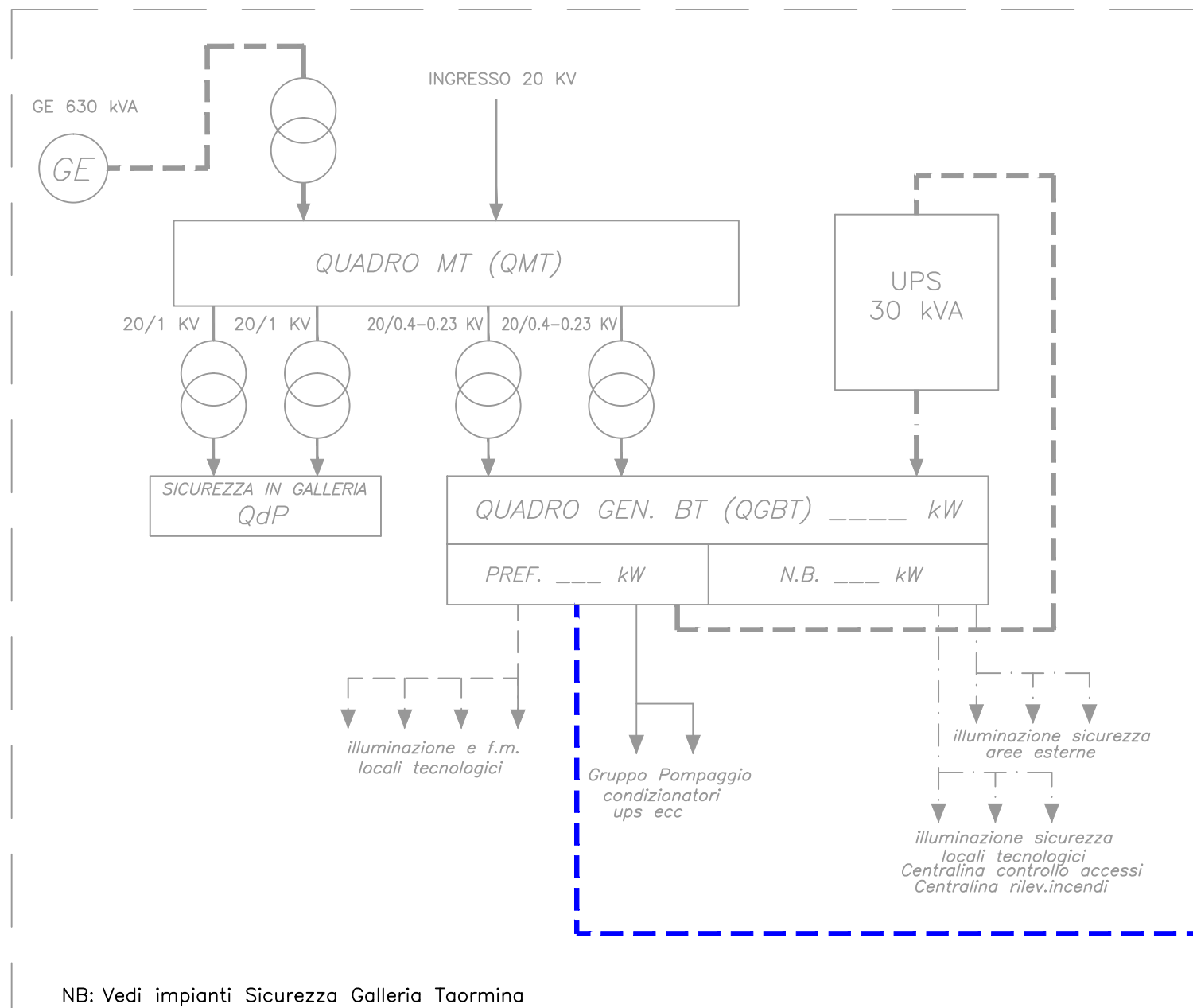
COMMESSA LOTTOFASE ENTE DOC. OPERA/DISCIPLINA Progr. REV. FOGLIO

RS2S 01 D 67 DX LF1000 001 B 006 di 011

# ARCHITETTURA SISTEMA DI ALIMENTAZIONE FERMATA ALCANTARA

## PROGRESSIVA FORNITURA ENERGIA: Km 07+750

- — — — — linea rete normale
- - - - - linea preferenziale (da g.e.)
- · - · - linea no-break (da ups)



documento con divieto di riproduzione, di consegnarlo o di renderlo comunque noto a ditte concorrenti o a terzi senza nostra autorizzazione.



Redatto:

PROGETTO: ELABORATI GENERALI

OPERA: SCHEMA A BLOCCHI ALIMENTAZIONI ELETTRICHE

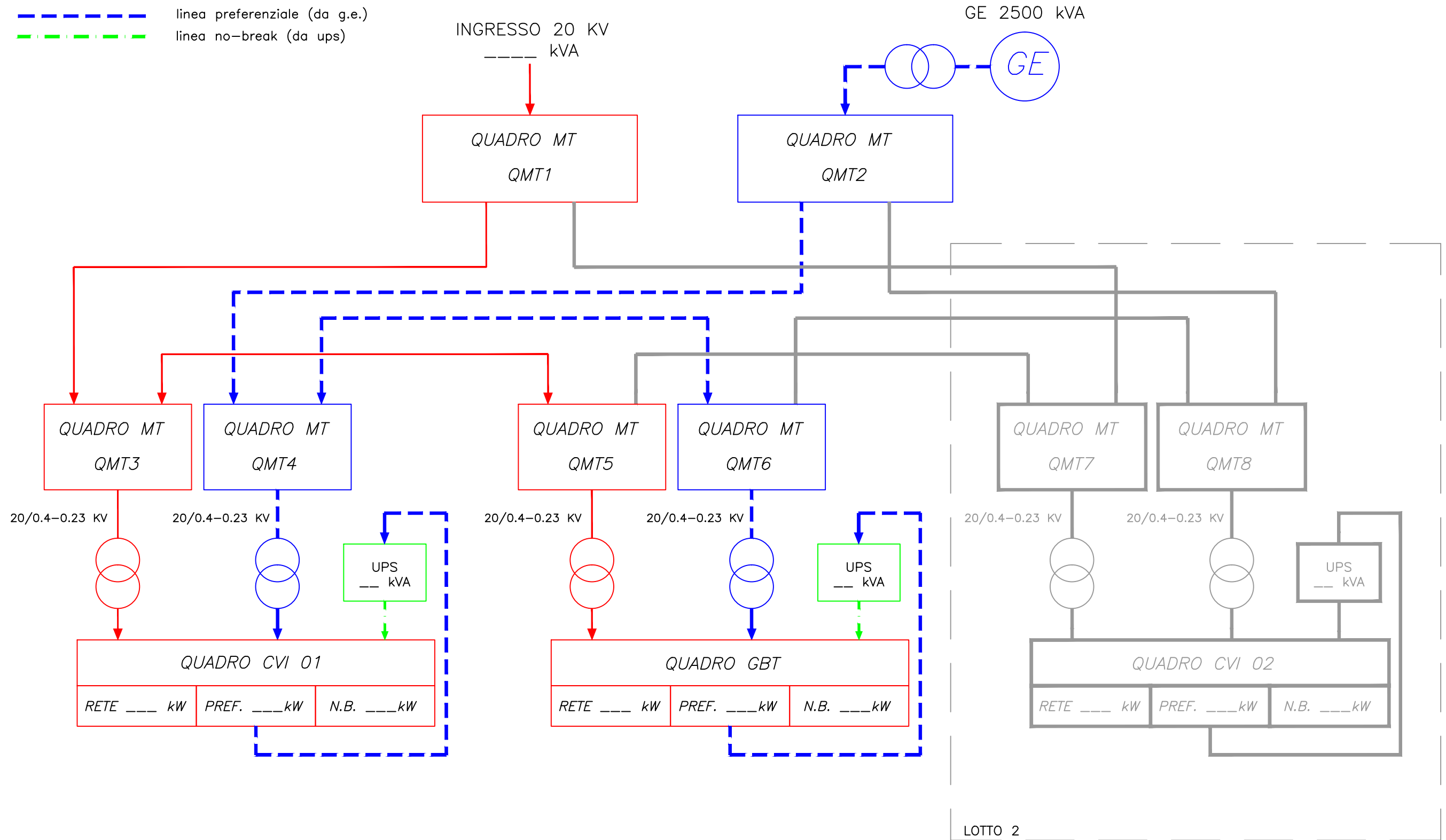
COMMESSA LOTTOFASE ENTE DOC. OPERA/DISCIPLINA Progr. REV. FOGLIO

RS2S 01 D 67 DX LF1000 001 B 007 di 011

# ARCHITETTURA SISTEMA DI ALIMENTAZIONE STAZIONE TAORMINA 1/2

## PROGRESSIVA FORNITURA ENERGIA: Km 13+280

- linea rete normale
- - - linea preferenziale (da g.e.)
- · - · linea no-break (da ups)



documento con divieto di riproduzione, di consegnarlo o di renderlo comunque noto a ditte concorrenti o a terzi senza nostra autorizzazione.



Redatto:

PROGETTO: ELABORATI GENERALI

OPERA: SCHEMA A BLOCCHI ALIMENTAZIONI ELETTRICHE

COMMESSA LOTTOFASE ENTE DOC. OPERA/DISCIPLINA Progr. REV. FOGLIO

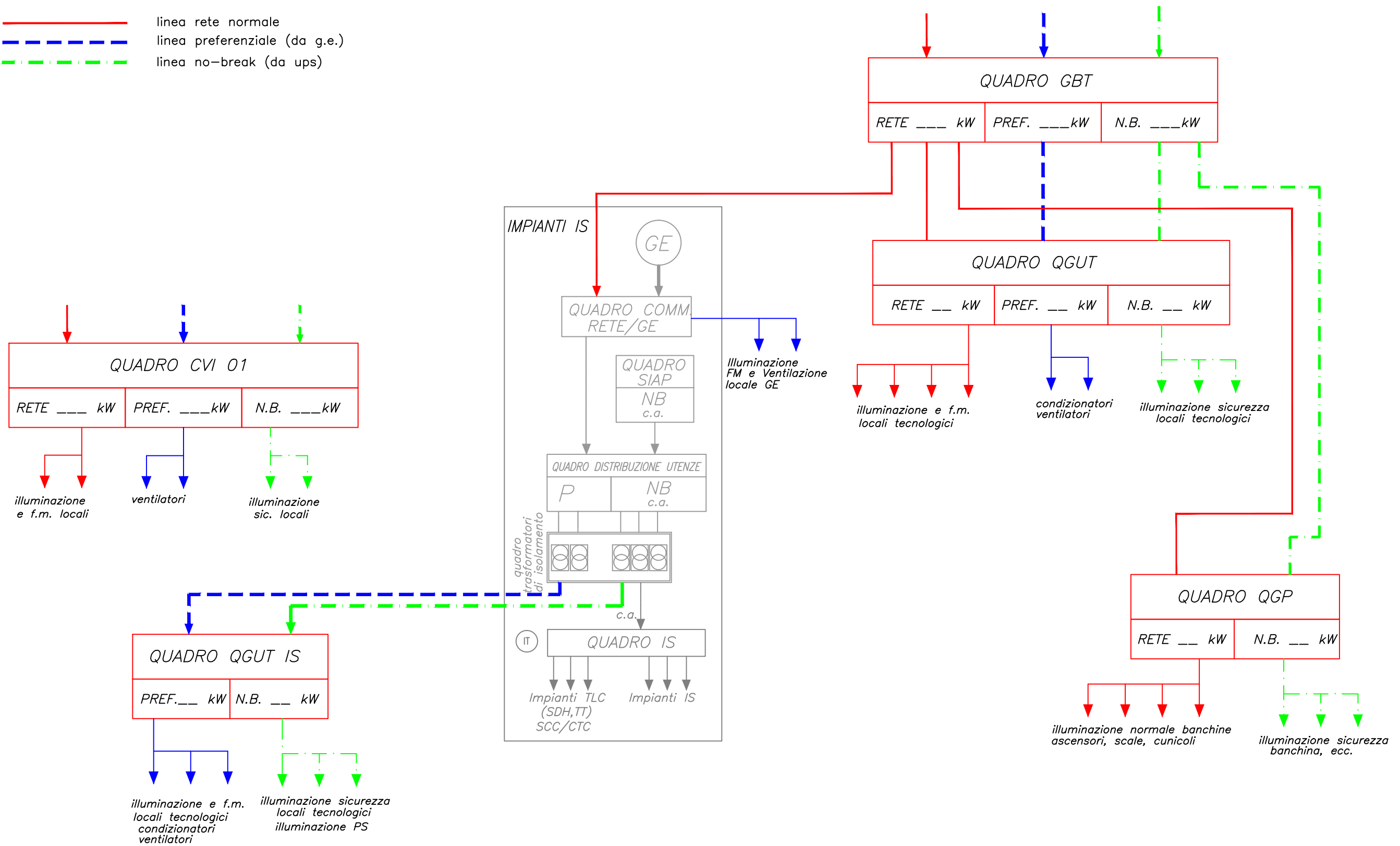
RS2S 01 D 67 DX LF1000 001 B 008 di 011



# ARCHITETTURA SISTEMA DI ALIMENTAZIONE STAZIONE TAORMINA 2/2

## PROGRESSIVA FORNITURA ENERGIA: Km 13+280

— linea rete normale  
- - - linea preferenziale (da g.e.)  
- · - · - linea no-break (da ups)



documento con divieto di riproduzione, di consegnarlo o di renderlo comunque noto a ditte concorrenti o a terzi senza nostra autorizzazione.



Redatto:

PROGETTO: ELABORATI GENERALI

OPERA: SCHEMA A BLOCCHI ALIMENTAZIONI ELETTRICHE

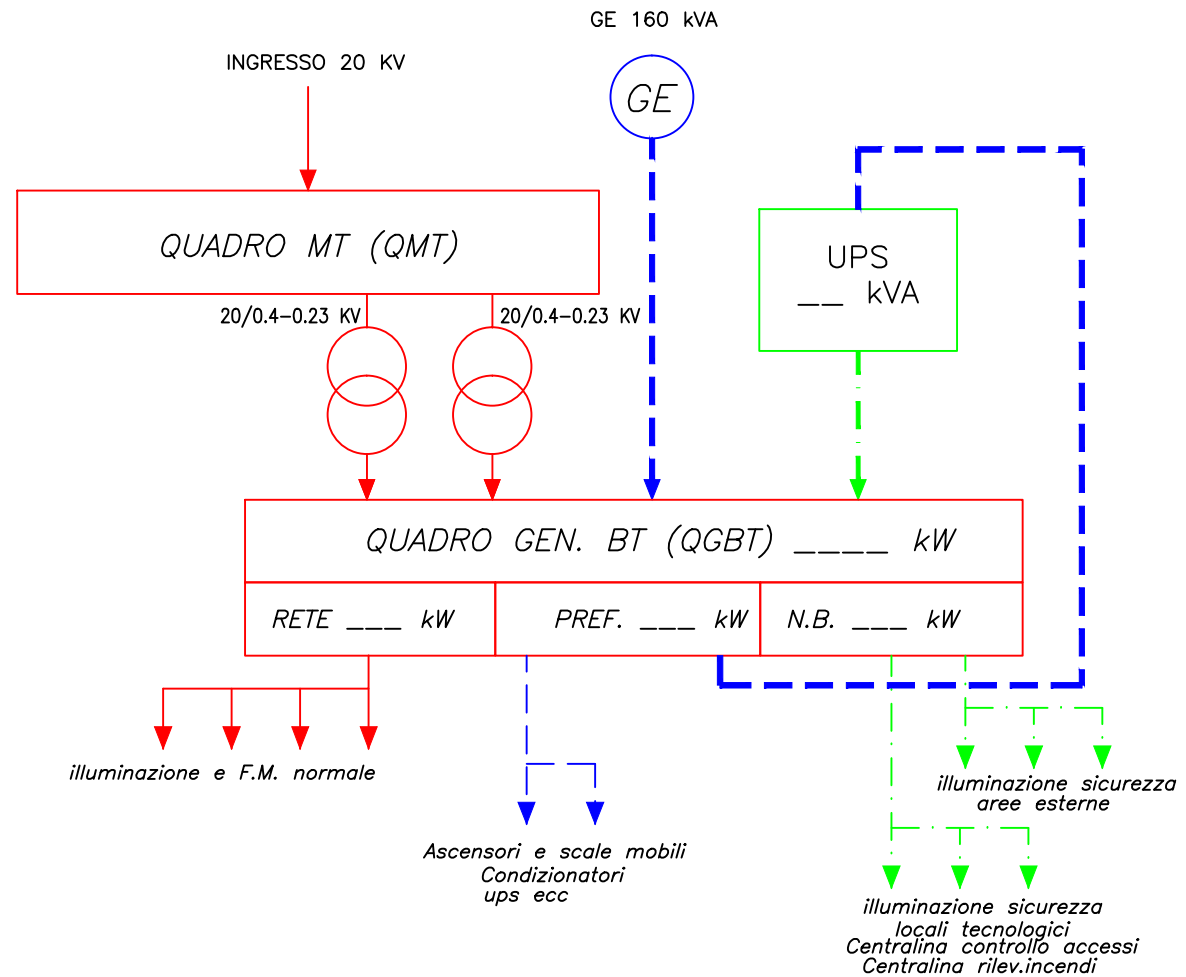
COMMESSA LOTTOFASE ENTE DOC. OPERA/DISCIPLINA Progr. REV. FOGLIO

RS2S 01 D 67 DX LF1000 001 B 009 di 011

# ARCHITETTURA SISTEMA DI ALIMENTAZIONE PARCHEGGIO LUMBI

## PROGRESSIVA FORNITURA ENERGIA: Km 00+324

- linea rete normale
- - - linea preferenziale (da g.e.)
- · - · linea no-break (da ups)



documento con divieto di riproduzione, di consegnarlo o di renderlo comunque noto a ditte concorrenti o a terzi senza nostra autorizzazione.



Redatto:

PROGETTO: ELABORATI GENERALI

OPERA: SCHEMA A BLOCCHI ALIMENTAZIONI ELETTRICHE

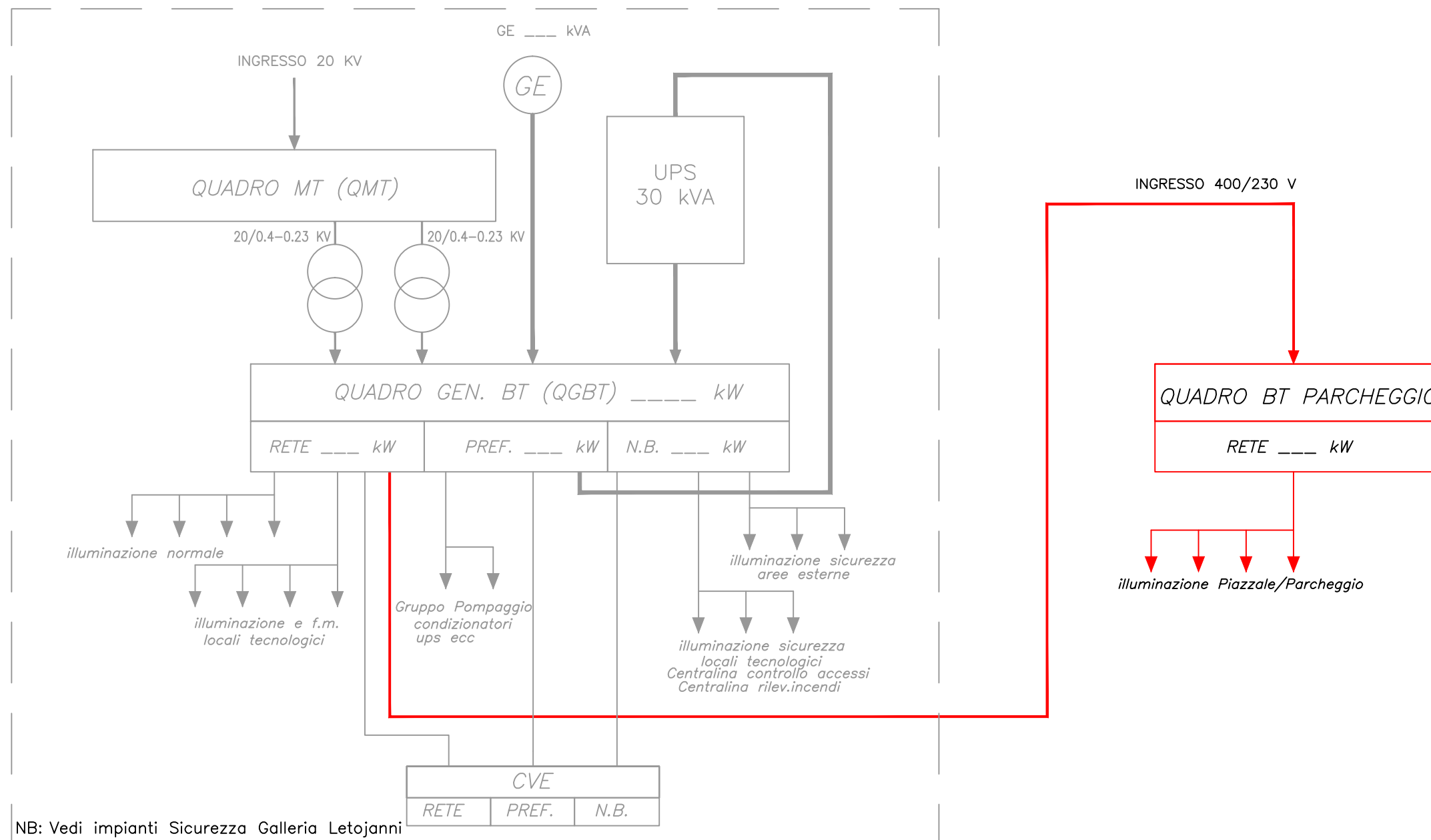
COMMESSA LOTTOFASE ENTE DOC. OPERA/DISCIPLINA Progr. REV. FOGLIO

RS2S 01 D 67 DX LF1000 001 B 010 di 011

# ARCHITETTURA SISTEMA DI ALIMENTAZIONE PARCHEGGIO INTERCONNESSIONE LETOJANNI

## PROGRESSIVA FORNITURA ENERGIA: Km 00+324

- linea rete normale
- - - linea preferenziale (da g.e.)
- · - · - linea no-break (da ups)



documento con divieto di riproduzione, di consegnarlo o di renderlo comunque noto a ditte concorrenti o a terzi senza nostra autorizzazione.



Redatto:

PROGETTO: ELABORATI GENERALI

OPERA: SCHEMA A BLOCCHI ALIMENTAZIONI ELETTRICHE

COMMESSA LOTTOFASE ENTE DOC. OPERA/DISCIPLINA Progr. REV. FOGLIO

RS2S 01 D 67 DX LF1000 001 B 011<sub>di</sub> 011