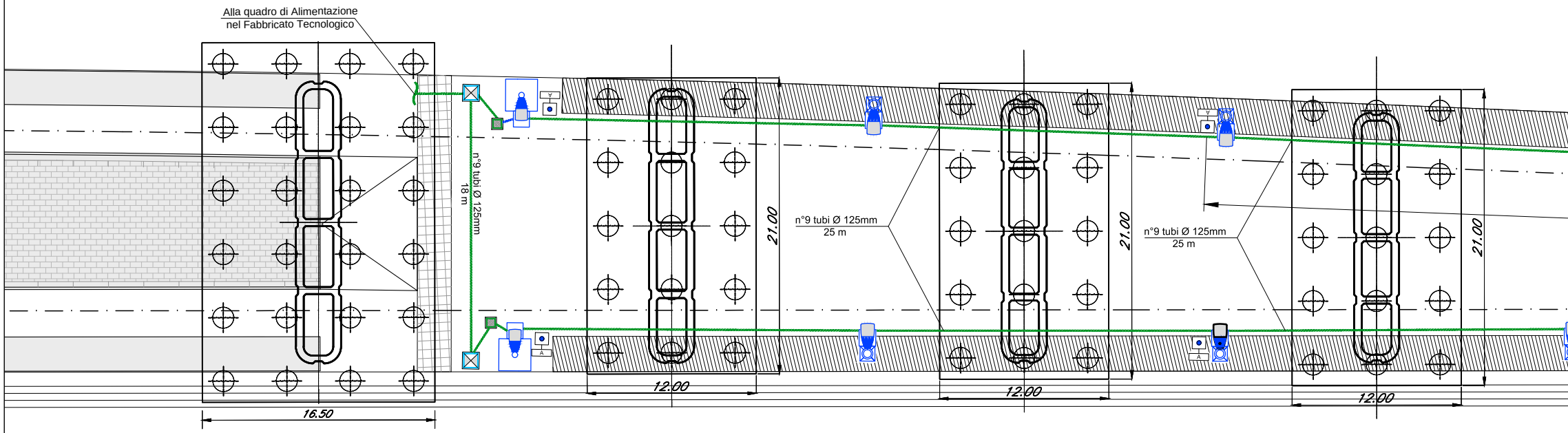
Alla quadro di Alimentazione
nel Fabbricato Tecnologico
n°9 tubi Ø 125mm
18 m
n°9 tubi Ø 125mm
25 m
n°9 tubi Ø 125mm
25 m
16.50
12.00
12.00
12.00
21.00
21.00
21.00

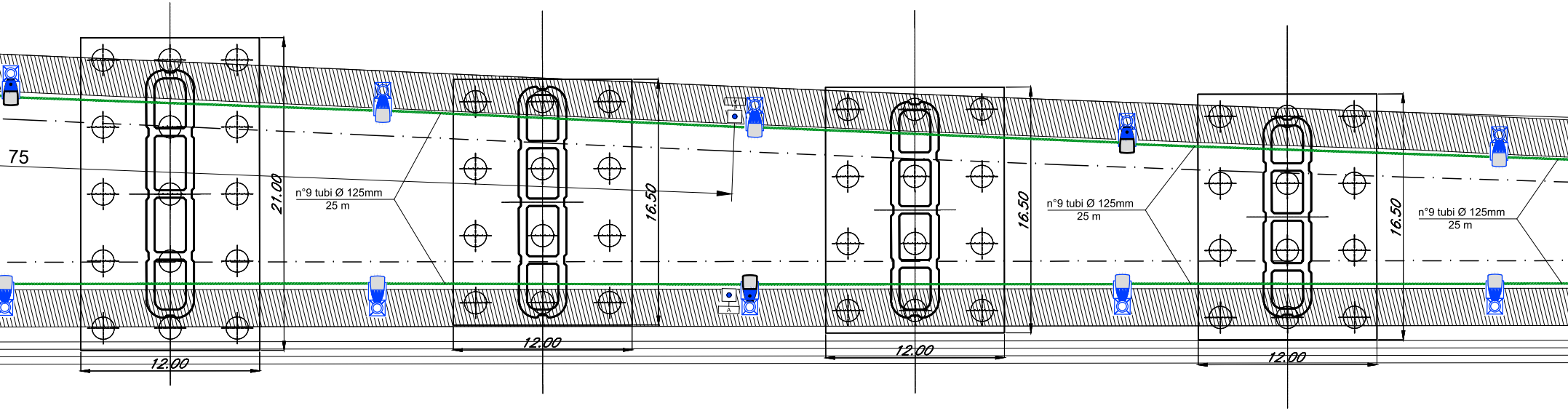
75
21.00
12.00
n°9 tubi Ø 125mm
25 m
16.50
12.00
16.50
12.00
n°9 tubi Ø 125mm
25 m
16.50
12.00
n°9 tubi Ø 125mm
25 m

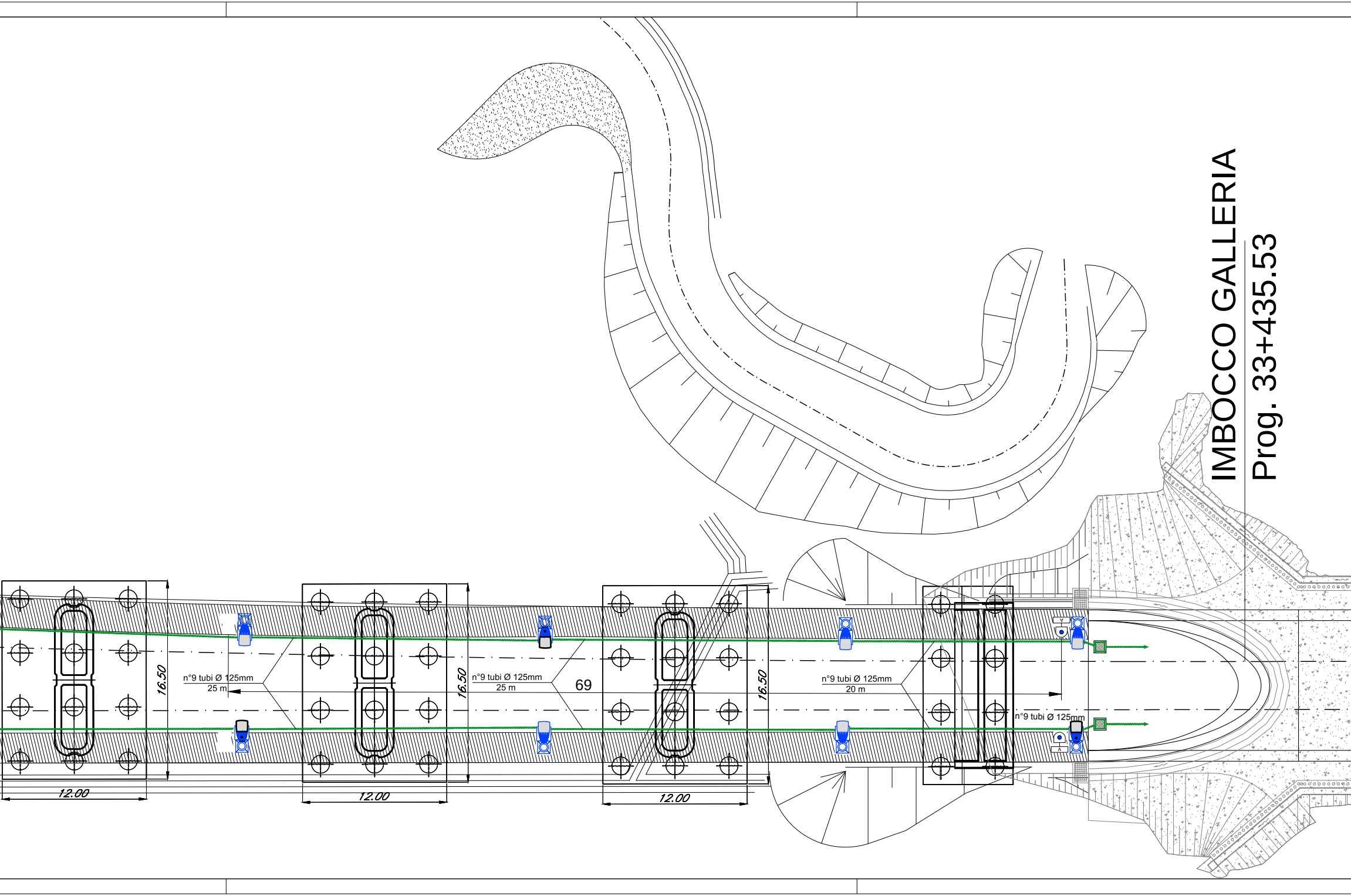
IMBOCCO GALLERIA
Prog. 33+435.53
n°9 tubi Ø 125mm
25 m
n°9 tubi Ø 125mm
25 m
69
n°9 tubi Ø 125mm
20 m
n°9 tubi Ø 125mm
16.50
16.50
16.50
12.00
12.00
12.00
V
A

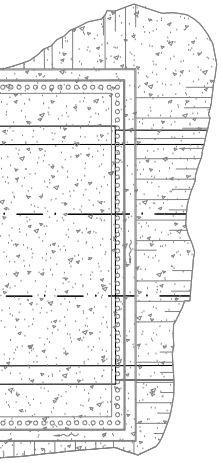

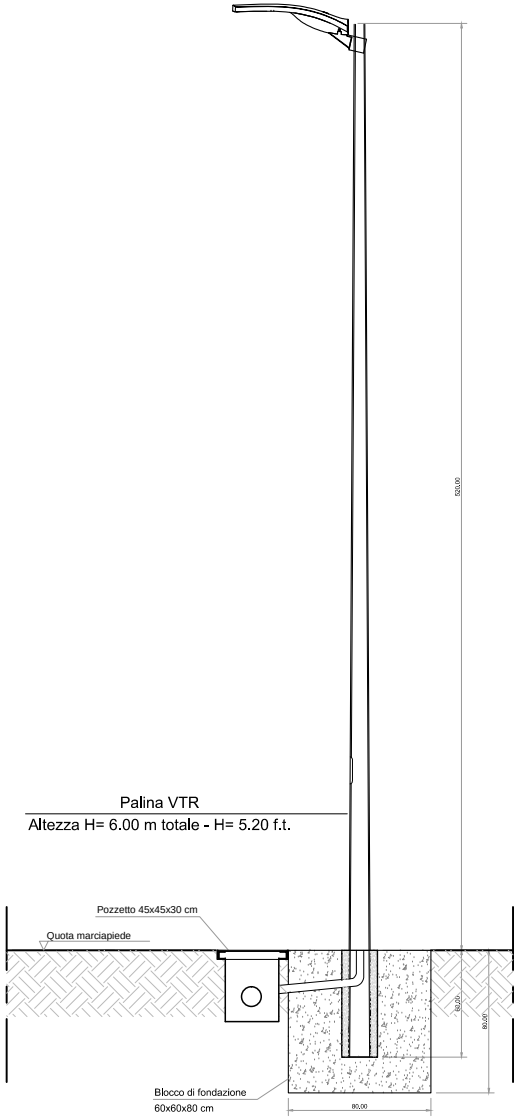
520,00
Pozzetto 45x45x30 cm
Quota marciapiede
60,00
80,00
80,00
Blocco di fondazione
60x60x80 cm

Palina VTR
Altezza H= 6.00 m totale - H= 5.20 f.t.



Palina VTR
Altezza H= 5.20 m totale - H= 5.20 f.t.

LEGENDA SIMBOLI	
☒	Pozzetto 100x100x150 cm - Attraversamento Binario
▨	Pozzetto 80x80x100 cm - Smistamento
	Palina in vetroresina Hft=5,2 m NO-BREAK per cavalcavia. Apparecchio di illuminazione per esterni con ottica stradale a luce diretta, con sorgente luminosa a LED di potenza - 68 W - 7490 lm. Vano ottico in pressofusione di alluminio, possibilità di regolazione dell'inclinazione rispetto al manto stradale. Grado di protezione IP67, dotato di driver con 3 profili di funzionamento al 100% con differenti livelli di flusso luminoso e profilo di riconoscimento della mezzanotte. IK08, Classe di isolamento II. Derivazione tramite giunto nel pozzetto .
	Palina in vetroresina Hft=5,2 m NO-BREAK completa di blocco fondazione 80x80x80 cm e pozzetto ingresso cavi 45x45x30cm - Coperchio in cls,. Apparecchio di illuminazione per esterni con ottica stradale a luce diretta, con sorgente luminosa a LED di potenza - 68 W - 7490 lm. Vano ottico in pressofusione di alluminio, possibilità di regolazione dell'inclinazione rispetto al manto stradale. Grado di protezione IP67, dotato di driver con 3 profili di funzionamento al 100% con differenti livelli di flusso luminoso e profilo di riconoscimento della mezzanotte. IK08, Classe di isolamento II. Derivazione tramite giunto nel pozzetto.
● A	Pulsante di emergenza a Fungo con installazione a palina in acciaio inox AISI 304 IP 65 di dimensioni e forma in conformità alle STF RFI DPRIM STC IFS LF614 con integrate sul pulsante lampade di segnalazione a LED BLU. Completo di pressacavo IP 67 in acciaio inox per ingresso cavi di collegamento. Completo di cassetta di derivazione "tipo A - Pozzetto" in acciaio INOX AISI 304 con grado di protezione IP 68 di dimensioni e forma in conformità alle STF RFI DPRIM STC IFS LF614, comprensiva di staffe per il fissaggio in pozzetto e contenente dispositivo elettronico di controllo PMAE, il tutto cablato in classe II. Completo di ingresso e uscita tubo-cavi della dorsale e verso la lampada e/o pulsante di emergenza, realizzato mediante pressacavi, di grado di protezione IP68.
━ · · ━ · · ━	n°9 tubi pvc Ø 125mm - Polifora principale realizzata dal civile all'interno del marciapiede
- - - - - - - - -	Via cavi principale posizionata sotto il marciapiede del viadotto realizzata dal civile

DOC. DI RIFERIMENTO	
NUM. DOC.	DESCRIZIONE
RS2S02D67P9LF2200003	Planimetria di Piazzale con disposizione cavidotti e apparecchiature

COMMITTENTE:

RFI
RETE FERROVIARIA ITALIANA
GRUPPO FERROVIE DELLO STATO ITALIANE

PROGETTAZIONE:

ITALFERR
GRUPPO FERROVIE DELLO STATO ITALIANE

DIRETTRICE FERROVIARIA MESSINA - CATANIA - PALERMO
UO TECNOLOGIE SUD

PROGETTO DEFINITIVO

RADDOPPIO DELLA TRATTA GIAMPILIERI - FIUMEFREDDO
Lotto 2: Taormina (e) - Giampilieri (e)

IMPIANTI LFM
Gallerie - Galleria Sciglio

Planimetria Marciapiedi FFP con disposizione cavidotti ed apparecchiature

SCALA :
1:500

COMMESSA	LOTTO	FASE	ENTE	TIPO DOC.	OPERA/DISCIPLINA	PROGR.	REV.
RS2S	02	D	67	P8	LF2200	002	B

Revis.	Descrizione	Redatto	Data	Verificato	Data	Approvato	Data	Autorizzato	Data
A	Emissione Esecutiva	M. Arceri	Ottobre.2017	G. Laganà	Ottobre.2017	P. Carlesimo	Ottobre.2017	A.Presta	Gennaio.2018
B	Emissione Esecutiva	M. Arceri	Gennaio.2018	G. Laganà	Gennaio.2018	P. Carlesimo	Gennaio.2018		

Ingegnere ANTONIO PRESTA
Sezione: A n. 1959

File: RS2S02D67P8LF2200002B.dwg

n. Elab.: **2400**