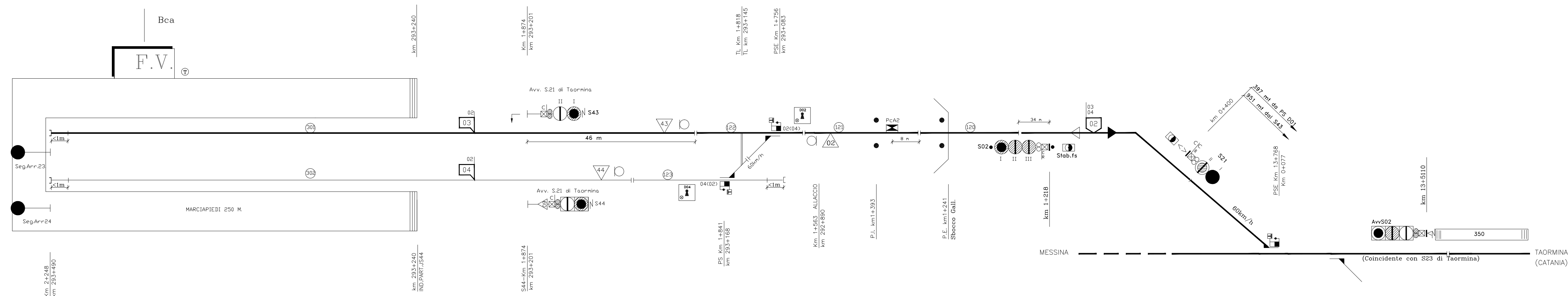


PPM di LETOJANNI
km 293+419



SEGNALE	FUNZIONE	ASPETTI	sec. 1° A c.d.b.
Avv.S02	AVVISO	R-R/G-R/Gx/Vx	120
S02	I CATEG.	R-G/G-R/G/G	120
S43	PARTENZA	R-G-Gx/Vx	122
S44	PARTENZA	R-G-Gx/Vx	123

REGIME DI DISTANZIAMENTO
Bca

STATI OPERATIVI
Presenziato a distanza

SCHEMA ZONE TE

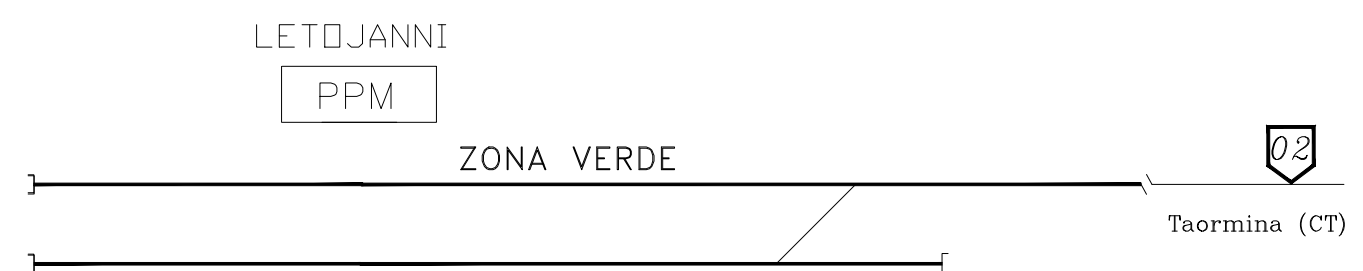
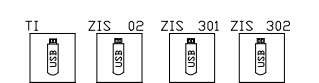
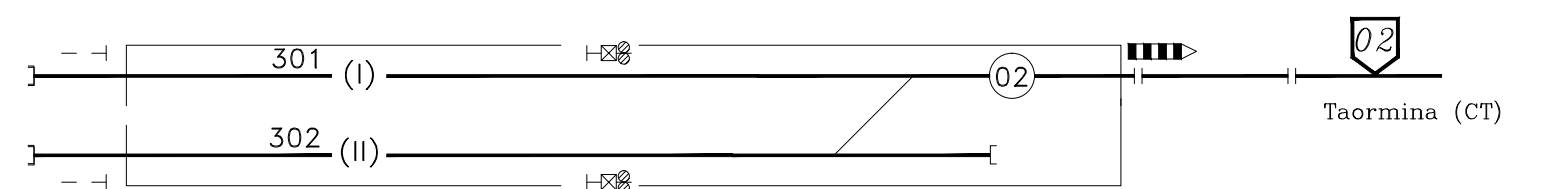


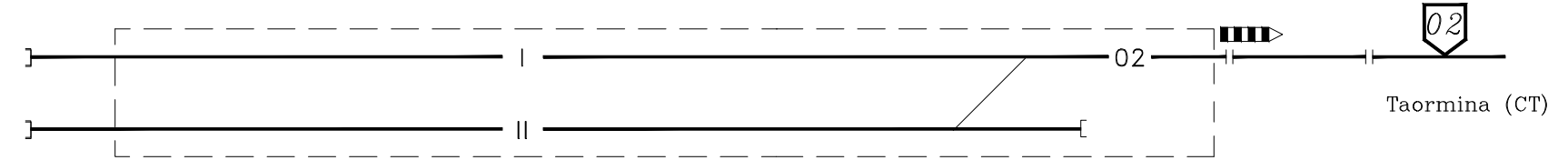
tabella corrispondenza chiavi per zona TE disalimentata

ZONA TE DISALIMENTATA	CHIAVE DA ESTRARRE
VERDE	02

SCHEMA ZONE IS ESCLUDIBILI ALLA CIRCOLAZIONE



SCHEMA ZONE DI MANOVRA



COMMITENTE:



PROGETTAZIONE:



DIRETTRICE FERROVIARIA MESSINA - CATANIA - PALERMO
UO TECNOLOGIE SUD

PROGETTO DEFINITIVO

RADDOPPIO DELLA TRATTA GIAMPILIERI - FIUMEFREDDO
Lotto 2: Taormina - Giampileri

STAZIONE DI LETOJANNI (PPM)

PIANO SCHEMATICO IS


SCALA :

1:XXXX

COMMESSA LOTTO FASE ENTE TIPO DOC. OPERA/DISCIPLINA Progr. REV.

RS2S 02 D 67 PX IS0203 001 B

Revis.	Descrizione	Redatto	Data	Verificato	Data	Approvato	Data	Autorizzato	Data
A	Emissione Esecutiva	C.Lodato	Ott.2017	M.Dil Salvo	Ott.2017	P. Carlesimo	Ott.2017	A.Presta	Gen.2018
B	Consegna CS LLPP	C.Lodato	Gen.2018	M.Dil Salvo	Gen.2018	A.Presta	Gen.2018	A.Presta	Gen.2018



File: RS2S02D67PXIS0203001B.dwg

n. Elab.: 2423