

COMMITTENTE:



PROGETTAZIONE:



DIRETTRICE FERROVIARIA MESSINA – CATANIA – PALERMO

U.O. IMPIANTI INDUSTRIALI E TECNOLOGICI

PROGETTO DEFINITIVO

RADDOPPIO DELLA TRATTA GIAMPILIERI – FIUMEFREDDO

Lotto 1: Fiumefreddo (i) – Taormina (i) / Letojanni

Fabbricato tecnologico Tecnologie tipo E5

Impianto TVCC
Relazione tecnica

SCALA:

-

COMMESSA LOTTO FASE ENTE TIPO DOC. OPERA/DISCIPLINA PROGR. REV.

RS2S 01 D 17 RO AN0603 001 B

Rev.	Descrizione	Redatto	Data	Verificato	Data	Approvato	Data	Autorizzato Data
A	Emissione Esecutiva	V. Iannuccilli	29.09.2017	S. Miceli	29.09.2017	P. Carlesimo	29.09.2017	A. Falaschi Gennaio 2018
B	Emissione Esecutiva	V. Iannuccilli <i>V. Iannuccilli</i>	Gennaio 2018	S. Miceli <i>S. Miceli</i>	Gennaio 2018	P. Carlesimo <i>P. Carlesimo</i>	Gennaio 2018	ITALFERR S.p.A. U.O. IMPIANTI INDUSTRIALI E TECNOLOGICI Dott. Ing. ALFREDO FALASCHI Ordine Ingegneri di Viterbo N. 363

RS2S 01 D 17 RO AN0603 001 B

n. Elab.: 2504



**DIRETTRICE FERROVIARIA MESSINA – CATANIA – PALERMO
RADDOPPIO DELLA TRATTA GIAMPILIERI – FIUMEFREDDO
Lotto 1: Fiumefreddo (i) – Taormina (i) / Letojanni**

PROGETTO DEFINITIVO
Fabbricato tecnologico Tecnologie tipo E5
Impianto TVCC

RELAZIONE TECNICA	PROG.	LOTTO	TIPO DOC.	OPERA/DISCIPLINA	REV.	FOGLIO
	RS2S	01	D17RO	AN 0603 001	B	2 di 13

INDICE

1) GENERALITÀ	3
1.1) PREMESSA	3
1.2) OGGETTO DELL'INTERVENTO.....	3
1.3) CRITERI GENERALI DI PROGETTAZIONE	3
1.4) NORMATIVE DI RIFERIMENTO	4
2) DESCRIZIONE DEGLI IMPIANTI.....	6
2.1) ESTENSIONE DELL'IMPIANTO	6
2.2) CARATTERISTICHE DELL'IMPIANTO	7
2.3) REGISTRAZIONE DELLE IMMAGINI	9
2.4) RICERCA DI IMMAGINI REGistrate	10
2.5) INTERFACCIAMENTO CON ALTRI SISTEMI	11
2.6) LINEE DI DISTRIBUZIONE.....	13



**DIRETTRICE FERROVIARIA MESSINA – CATANIA – PALERMO
RADDOPPIO DELLA TRATTA GIAMPILIERI – FIUMEFREDDO
Lotto 1: Fiumefreddo (i) – Taormina (i) / Letojanni**

PROGETTO DEFINITIVO
Fabbricato tecnologico Tecnologie tipo E5
Impianto TVCC

RELAZIONE TECNICA	PROG.	LOTTO	TIPO DOC.	OPERA/DISCIPLINA	REV.	FOGLIO
	RS2S	01	D17RO	AN 0603 001	B	3 di 13

1) GENERALITÀ

1.1) Premessa

Il presente documento ha per oggetto la descrizione degli impianti security a servizio dei fabbricati tecnologici Eenergia tipo E5 della tratta Giampilieri-Fiumefreddo, lotto 01.

Parte integrante di questo documento, soprattutto per la descrizione delle funzioni nei singoli locali del complesso, sono lo schema e la planimetria con la rappresentazione delle reti principali di distribuzione e la disposizione delle apparecchiature.

L'elaborato è rappresentativo del solo impianto TVCC, per gli altri impianti e per gli aspetti architettonici e strutturali si rimanda ai relativi specifici elaborati.

1.2) Oggetto dell'intervento

Le opere oggetto del seguente intervento comprendono la realizzazione, presso i fabbricati tecnologici Tecnologie tipo E5 pk 3+780, pk 4+750 ed interconnessione Letojanni, degli impianti security costituiti sostanzialmente da:


- impianto TVCC a controllo del perimetro esterno del fabbricato tecnologico.

1.3) Criteri generali di progettazione

Le soluzioni proposte, nel rispetto della normativa e legislazione vigente, sono caratterizzate dall'affidabilità e dalla economicità di gestione.

Nelle scelte progettuali sono stati considerati i seguenti fattori:

- semplicità di funzionamento per ottenere una notevole affidabilità del sistema e dei suoi componenti;
- massima standardizzazione dei componenti per avere la garanzia di una futura facile reperibilità sia in caso di modifiche che di sostituzione in fase manutentiva o per invecchiamento;
- frazionabilità di ogni sezione del sistema per ottenere una gestione flessibile, economica e di facile controllo;
- adattabilità degli impianti alle strutture del complesso, soprattutto nell'ottica di garantire una facile accessibilità durante le operazioni di manutenzione e controllo;
- sicurezza degli impianti nei confronti degli utenti e delle condizioni di utilizzo.

	DIRETTRICE FERROVIARIA MESSINA – CATANIA – PALERMO RADDOPPIO DELLA TRATTA GIAMPILIERI – FIUMEFREDDO Lotto 1: Fiumefreddo (i) – Taormina (i) / Letojanni PROGETTO DEFINITIVO Fabbricato tecnologico Tecnologie tipo E5 Impianto TVCC					
	RELAZIONE TECNICA	PROG. RS2S	LOTTO 01	TIPO DOC. D17RO	OPERA/DISCIPLINA AN 0603 001	REV. B

1.4) Normative di riferimento

Si elencano i principali riferimenti normativi per i vari impianti.

Norme tecniche applicabili

CEI 64-8	“Impianti elettrici utilizzatori a tensione nominale non superiore a 1000 V in corrente alternata e a 1500 V in corrente continua”;
CEI 79-10:	"Impianti di allarme. Impianti di sorveglianza CCTV da utilizzare nelle applicazioni di sicurezza. Parte 7. Guide di applicazione";
CEI 103-6:	"Protezione delle linee di telecomunicazione dagli effetti dell'introduzione elettromagnetica provocata dalle linee elettriche vicine in caso di guasto";
CEI EN 50132-7	“Impianti di allarme - Impianti di sorveglianza cctv da utilizzare nelle applicazioni di sicurezza - Parte 7: Guide di applicazione”;
CEI UNEL 35016	“Classi di Reazione al fuoco dei cavi elettrici in relazione al Regolamento UE prodotti da costruzione (305/2011)”;
EN 50575	"Cavi di energia, comando e comunicazioni -Cavi per applicazioni generali nei lavori di costruzione soggetti a prescrizioni di reazione al fuoco”.

Regole tecniche applicabili

Nell'installazione degli impianti safety si terrà conto anche delle seguenti leggi:

- ✓ DIRETTIVA 2006/95/CE del parlamento europeo e del consiglio del 12 dicembre 2006 "concernente il ravvicinamento delle legislazioni degli Stati membri relative al materiale elettrico destinato ad essere adoperato entro taluni limiti di tensione";
- ✓ Regolamento CPR (UE) 305/2011 : Regolamento (UE) N. 305/2011 del Parlamento Europeo e del Consiglio del 9 marzo 2011 che fissa condizioni armonizzate per la commercializzazione dei prodotti da costruzione e che abroga la direttiva 89/106/CEE del Consiglio (Testo rilevante ai fini del SEE);
- ✓ Decreto Legislativo 16 giugno 2017, n.106 : Adeguamento della normativa nazionale alle disposizioni del regolamento (UE) n. 305/2011, che fissa condizioni armonizzate per la commercializzazione dei prodotti da costruzione e che abroga la direttiva 89/106/CEE;



**DIRETTRICE FERROVIARIA MESSINA – CATANIA – PALERMO
RADDOPPIO DELLA TRATTA GIAMPILIERI – FIUMEFREDDO
Lotto 1: Fiumefreddo (i) – Taormina (i) / Letojanni**

PROGETTO DEFINITIVO
Fabbricato tecnologico Tecnologie tipo E5
Impianto TVCC

RELAZIONE TECNICA	PROG.	LOTTO	TIPO DOC.	OPERA/DISCIPLINA	REV.	FOGLIO
	RS2S	01	D17RO	AN 0603 001	B	5 di 13

- ✓ Legge n. 123 del 3 agosto 2007 : “Misure in tema di tutela della salute e della sicurezza sul lavoro e delega al Governo per il riassetto e la riforma della normativa in materia”;
- ✓ Legge n. 186 del 1 marzo 1968: "Disposizioni concernenti la produzione di materiali, apparecchiature, macchinari, installazioni ed impianti elettrici ed elettronici";
- ✓ Legge n. 791 del 18.10.1977 : ”Attuazione della direttiva del consiglio delle Comunità europee (N.72/23/CEE) relativa alle garanzie di sicurezza che deve possedere il materiale elettrico destinato ad essere utilizzato entro alcuni limiti di tensione”;
- ✓ D.P.R. n. 447 del 6 dicembre 1991 : “Regolamento di attuazione della legge 5 marzo 1991, n. 46”;
- ✓ D.L. n. 81 del 9 aprile 2008 : “Attuazione dell'articolo 1 della legge 3 agosto 2007, n. 123, in materia di tutela della salute e della sicurezza nei luoghi di lavoro” e smi
- ✓ D.M. 4 maggio 1998 : “Disposizioni relative alla modalità di presentazione ed al contenuto delle domande per l’avvio dei procedimenti di prevenzione incendi, nonché all’uniformità dei connessi servizi resi dai comandi provinciali dei vigili del fuoco”
- ✓ D.M. n. 37 del 22 gennaio 2008: “Regolamento e disposizioni in materia di attività di installazione degli impianti all’interno degli edifici”
- ✓ D.P.R. 6 giugno 2001, n. 380 : “Testo unico delle disposizioni legislative e regolamentari in materia edilizia”
- ✓ Ministero delle Infrastrutture e Trasporti, documento n° DM 28 ottobre 2005, intitolato "Sicurezza nelle gallerie ferroviarie", ed emesso nell'ottobre del 2005.
- ✓ altre leggi, decreti, circolari, disposizioni e norme eventualmente non citate, ma comunque, vigenti al momento in cui si effettuerà l’intervento.
- ✓ Garante per la protezione dei dati personali, documento n° Decisione 30 dicembre 2002 n°1067284, intitolato "Videosorveglianza - Istanza di installazione di telecamere nel centro cittadino", ed emesso nel dicembre del 2002.
- ✓ Garante per la protezione dei dati personali, documento n° Provvedimento 29 aprile 2004 n°1003482, intitolato "Provvedimento generale sulla videosorveglianza", ed emesso nell'aprile del 2004.
- ✓ D.Lgs 196/03 “Codice in materia di protezione dei dati personali”;



**DIRETTRICE FERROVIARIA MESSINA – CATANIA – PALERMO
RADDOPPIO DELLA TRATTA GIAMPILIERI – FIUMEFREDDO
Lotto 1: Fiumefreddo (i) – Taormina (i) / Letojanni**

PROGETTO DEFINITIVO
Fabbricato tecnologico Tecnologie tipo E5
Impianto TVCC

RELAZIONE TECNICA	PROG.	LOTTO	TIPO DOC.	OPERA/DISCIPLINA	REV.	FOGLIO
	RS2S	01	D17RO	AN 0603 001	B	6 di 13

Prescrizioni e specifiche tecniche di RFI

- ✓ RFI, documento n° RFITCTSSTTL05004A, intitolato "TT603 - Specifica tecnica per il sistema di protezione e controllo accessi delle gallerie ferroviarie e relativa supervisione/diagnostica", ed emesso nel febbraio del 2009.
- ✓ RFI Specifiche di protezione aziendale "Specifiche tecniche per impianti security"

2) DESCRIZIONE DEGLI IMPIANTI


2.1) Estensione dell'impianto

L'impianto TVCC sarà previsto a controllo delle seguenti aree:

- ✓ Ingressi ai locali tecnologici
- ✓ Area perimetrale fabbricati tecnologici

L'impianto di televisione a circuito chiuso prevede i seguenti componenti:

- ✓ Telecamere, ubicate lungo il perimetro esterno del fabbricato tecnologie E5
- ✓ Sistema di videoregistrazione digitale, di visualizzazione e gestione immagini (centralina TVCC), situato nel locale IM.
- ✓ Interconnessioni

	DIRETTRICE FERROVIARIA MESSINA – CATANIA – PALERMO RADDOPPIO DELLA TRATTA GIAMPILIERI – FIUMEFREDDO Lotto 1: Fiumefreddo (i) – Taormina (i) / Letojanni PROGETTO DEFINITIVO Fabbricato tecnologico Tecnologie tipo E5 Impianto TVCC					
	RELAZIONE TECNICA	PROG.	LOTTO	TIPO DOC.	OPERA/DISCIPLINA	REV.
	RS2S	01	D17RO	AN 0603 001	B	7 di 13

2.2) Caratteristiche dell'impianto

Il sistema di televisione a circuito chiuso avrà la duplice funzione di fornire al personale di sorveglianza immagini in tempo reale dell'evento verificatosi e di consentire la successiva ricostruzione di queste immagini.

Il sistema interagirà con i sistemi di controllo accessi, antintrusione e di rivelazione incendi, che invieranno i comandi per l'attivazione delle immagini dell'area da cui è partito l'allarme e la registrazione.

L'impianto a servizio del fabbricato sarà di tipo A (ossia una tipologia di impianto in grado di gestire fino a 15 telecamere).

L'impianto prevedrà due server sui quali dovrà essere creato un ambiente virtuale nel quale coesisteranno le differenti virtual machine su cui saranno installati i diversi moduli software di gestione degli impianti di security. Le virtual machine non verranno conservate sugli hard disk dei due server ma saranno conservate su una unità di storage esterna, accessibile ad entrambi i server. Per garantire la tolleranza al guasto e l'alta affidabilità sarà prevista anche una NAS (Network attached storage), con 4 slot HDD, con controller iSCSI, processore dual core 2.4GHz. Sarà inoltre disponibile la funzione "motion detection" attraverso la quale sarà possibile :

- selezionare il livello di movimento necessario ad attivare un determinato allarme
- selezionare i blocchi dell'immagine che il sensore di movimento dovrà ignorare (riducendo al minimo il numero di falsi allarmi)
- impostare diverse configurazioni di rilevamento del movimento per ogni telecamera
- settare fino a 4 aree di rilevamento per ogni inquadratura

Lo standard di comunicazione sarà del tipo ONVIF 2.0 PROFILO S, tale da rendere interfacciabili anche componenti ed apparecchiature di fornitori diversi.

Il sistema sarà in grado di registrare per 168 ore le immagini provenienti dalle telecamere con una risoluzione full HD 1920X1080 ad almeno 25 fps (funzionando 24 ore su 24 7 giorni su 7). I server e gli storage saranno contenuti nell'armadio rack 19" con caratteristiche congrue rispetto alle apparecchiature da contenere.

La tipologia delle apparecchiature sarà la seguente:



**DIRETTRICE FERROVIARIA MESSINA – CATANIA – PALERMO
RADDOPPIO DELLA TRATTA GIAMPILIERI – FIUMEFREDDO
Lotto 1: Fiumefreddo (i) – Taormina (i) / Letojanni**

PROGETTO DEFINITIVO
Fabbricato tecnologico Tecnologie tipo E5
Impianto TVCC

RELAZIONE TECNICA

PROG.	LOTTO	TIPO DOC.	OPERA/DISCIPLINA	REV.	FOGLIO
RS2S	01	D17RO	AN 0603 001	B	8 di 13

- ✓ telecamere IP fisse a colori con illuminatore IR, del tipo day&night, sensore almeno 1/3", alta risoluzione con ottica asferica e custodia di protezione antivandalo, posizionate in corrispondenza delle zone da sorvegliare del fabbricato;
- ✓ switch PoE per alimentazione delle telecamere e trasmissione dei segnali video;
- ✓ centrale TVCC di caratteristiche come in precedenza riportato;
- ✓ rete di collegamento del segnale e dell'alimentazione tra ciascuna telecamera e la centrale TVCC utilizzando cavi FTP e tecnologia PoE (Power over Ethernet).

Per la remotizzazione l'impianto sarà collegato con lo switch TLC (non compreso in questo progetto).

Le caratteristiche funzionali del sistema di controllo TVCC sono sinteticamente elencate nei seguenti punti:

- acquisizione delle immagini provenienti da telecamere installate nei punti individuati sul progetto;
- possibilità di visualizzare contemporaneamente immagini in diretta ed immagini registrate dalla centrale TVCC;
- possibilità di visualizzare sequenzialmente le immagini su terminale a schermo intero;
- memoria storica degli allarmi;
- possibilità di definire una gestione di programmi composti che, tramite raggruppamenti di telecamere e/o sequenze cicliche opportunamente assegnate ai monitor dell'impianto, consentano una razionale visualizzazione delle diverse fasi di sorveglianza che si incontrano nel corso delle varie fasce orarie;
- possibilità di definire una razionale gestione degli eventi di emergenza ed associazione degli allarmi/telecamere, anche in considerazione dell'eventualità di più allarmi contemporanei;
- possibilità di definire le modalità di comportamento del sistema nei riguardi delle immagini da registrare in caso di allarme e le modalità di funzionamento del videoregistratore nelle medesime circostanze;
- possibilità di visualizzare le immagini delle telecamere relative ad eventuali punti allarmati del sistema antintrusione, tramite adeguata interfaccia e programmazione.



**DIRETTRICE FERROVIARIA MESSINA – CATANIA – PALERMO
RADDOPPIO DELLA TRATTA GIAMPILIERI – FIUMEFREDDO
Lotto 1: Fiumefreddo (i) – Taormina (i) / Letojanni**

PROGETTO DEFINITIVO
Fabbricato tecnologico Tecnologie tipo E5
Impianto TVCC

RELAZIONE TECNICA	PROG.	LOTTO	TIPO DOC.	OPERA/DISCIPLINA	REV.	FOGLIO
	RS2S	01	D17RO	AN 0603 001	B	9 di 13

Il software di gestione dell'impianto di videosorveglianza dovrà permettere la visualizzazione, il controllo, il settaggio e le funzioni di interpretazione delle immagini e dovrà possedere i requisiti minimi di seguito riportati.

Tutte le immagini acquisite dovranno essere titolate con dati identificativi programmabili (ad esempio nome del locale/zona monitorato, numero telecamera, etc.) e dati orari.

La configurazione dei parametri di funzionamento delle apparecchiature dovrà essere possibile sia localmente sia da remoto. L'impianto dovrà essere previsto per funzionamento 24 ore su 24 e strutturato per consentire un'agevole esecuzione di modifiche in modo da adattarsi a nuove configurazioni delle aree da sorvegliare.

Gli impianti di videosorveglianza (TVCC) dovranno svolgere una supervisione diagnostica locale monitorando costantemente le condizioni di funzionamento di tutte le rispettive sezioni, comprendendo anche le unità di ripresa (o gruppi di essi) e trasferendo tutte le necessarie informazioni alle funzioni di diagnostica del sistema per le successive elaborazioni e segnalazioni.

2.3) Registrazione delle immagini

Per le funzionalità di archiviazione immagini, la capacità degli hard-disk sarà dimensionata tenendo conto delle specifiche per ciascuna telecamera presente nell'impianto come sopra specificato.

Tutte le immagini delle telecamere saranno registrate in tecnica digitale in modo tale da permettere agli operatori di poterle richiamare anche successivamente. Gli standard di compressione da utilizzare per la trasmissione delle immagini saranno H264 AVC o superiore.

Le immagini saranno registrate in maniera continuativa oppure su movimento, cioè nell'attimo in cui la scena inquadrata dalla telecamera subisce una variazione significativa. Il livello di sensibilità al movimento sarà configurabile per ogni telecamera. La registrazione dovrà contenere tutti i dati relativi alla telecamera registrata ed agli orari di registrazione. La registrazione delle immagini dovrà essere effettuata in modo continuo, sovrascrivendo di volta in volta le immagini più vecchie.

Dovrà essere possibile abilitare alla registrazione solo alcune delle telecamere presenti ed anche definire delle fasce orarie di attivazione della registrazione.

Sarà inoltre possibile abilitare o disabilitare completamente la registrazione.



**DIRETTRICE FERROVIARIA MESSINA – CATANIA – PALERMO
RADDOPPIO DELLA TRATTA GIAMPILIERI – FIUMEFREDDO
Lotto 1: Fiumefreddo (i) – Taormina (i) / Letojanni**

PROGETTO DEFINITIVO
Fabbricato tecnologico Tecnologie tipo E5
Impianto TVCC

RELAZIONE TECNICA	PROG.	LOTTO	TIPO DOC.	OPERA/DISCIPLINA	REV.	FOGLIO
	RS2S	01	D17RO	AN 0603 001	B	10 di 13

2.4) Ricerca di immagini registrate

L'impianto di videosorveglianza (TVCC) dovrà permettere il telecomando da remoto del sistema di videoregistrazione per consentire il recupero e l'invio in remoto delle immagini memorizzate relative ad una determinata telecamera, con ricerca basata su appuntamenti temporali o su eventi di allarme. Localmente sarà possibile effettuare la ricerca immagini con gli stessi criteri ed il salvataggio delle stesse su supporto mobile di adeguata capacità.

Nell'armadio rack saranno previsti anche mouse, tastiera e monitor.

Il software di gestione permetterà le seguenti prestazioni minime:

- visualizzazione contemporanea di almeno 5 immagini live con una velocità di 25 Fps, o di altrettante mappe/cartine planimetriche o schematiche dell'impianto;
- visualizzazione delle immagini e/o mappe in ciclata (a singola o multi immagine);
- possibilità di rivedere un'immagine appena registrata o vista contemporaneamente alla visualizzazione live della stessa sequenza; visualizzazione e gestione delle sequenze video (gruppi di telecamere) durante la visualizzazione live;
- visualizzazione real-time storico lista eventi e allarmi.
- Dovrà essere rispettata l'attuale normativa sulla privacy che impone che vengano conservati per un tempo minimo di 6 mesi i log non solo degli accessi al sistema ma anche delle azioni effettuate sul sistema di registrazione dai singoli utenti incaricati al trattamento dati personali (visualizzazione e scarico immagini)

In corrispondenza di tutti i punti in cui le condutture attraversano pareti o solai di locali compartimentati al fuoco, dovranno essere installati setti tagliafuoco di tipo certificato atti a ripristinare la resistenza prescritta per il compartimento.



**DIRETTRICE FERROVIARIA MESSINA – CATANIA – PALERMO
RADDOPPIO DELLA TRATTA GIAMPILIERI – FIUMEFREDDO
Lotto 1: Fiumefreddo (i) – Taormina (i) / Letojanni**

PROGETTO DEFINITIVO
Fabbricato tecnologico Tecnologie tipo E5
Impianto TVCC

RELAZIONE TECNICA	PROG.	LOTTO	TIPO DOC.	OPERA/DISCIPLINA	REV.	FOGLIO
	RS2S	01	D17RO	AN 0603 001	B	11 di 13

2.5) Interfacciamento con altri sistemi

La centrale costituirà l'unità periferica del sottosistema TVCC e sarà predisposta per essere collegata tramite la propria scheda di rete ad una postazione di controllo remoto, per la visualizzazione centralizzata dei sistemi di sicurezza, oppure ad altri sistemi esterni.

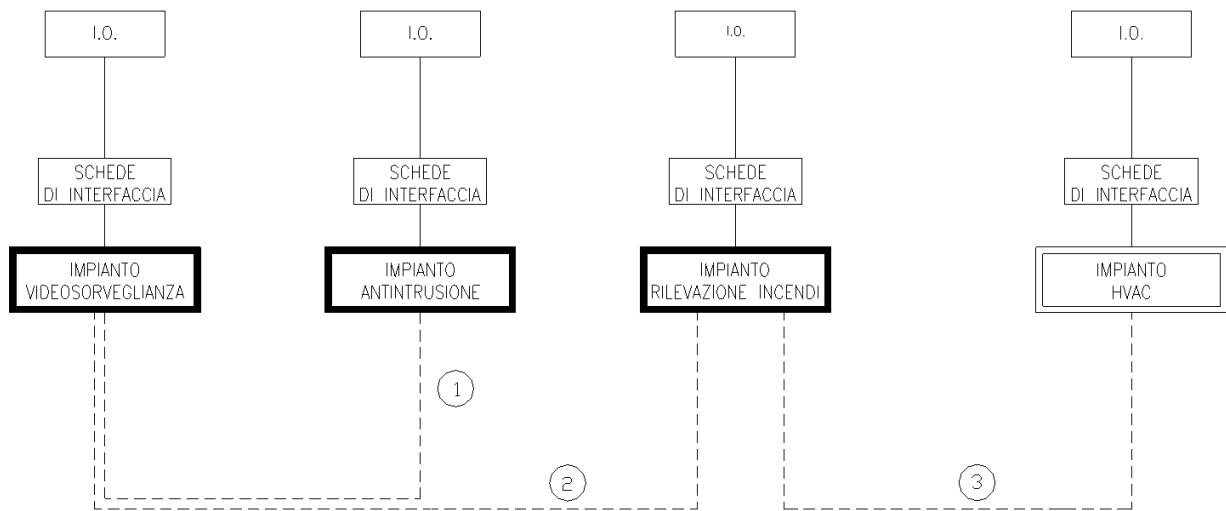
Le telecamere trasmetteranno lo streaming video secondo una modalità Over IP, in modo tale che ad ogni telecamera sarà associato un indirizzo IP raggiungibile da qualsiasi postazione remota.

Lo standard di comunicazione sarà del tipo ONVIF in modo tale da poter connettere componenti ed apparecchiature anche di fornitori diversi; gli standard di compressione da utilizzare per la trasmissione delle immagini saranno del tipo H264.

La centrale TVCC sarà interfacciata, tramite lo switch del sistema di supervisione, con le centraline dell'impianto controllo accessi/antintrusione e rivelazione incendi per la ricezione dei relativi allarmi, la selezione automatica e prioritaria della/e telecamere allarmate e la registrazione delle immagini riprese secondo lo schema sotto riportato :

PROG.	LOTTO	TIPO DOC.	OPERA/DISCIPLINA	REV.	FOGLIO
RS2S	01	D17RO	AN 0603 001	B	12 di 13

- ① COLLEGAMENTO PER ATTIVAZIONE DEL CONTROLLO VIDEO NEI LOCALI ALLARMATI
- ② COLLEGAMENTO PER ATTIVAZIONE DEL CONTROLLO VIDEO NEI LOCALI ALLARMATI
- ③ COLLEGAMENTO PER SPEGNIMENTO DEGLI IMPIANTI HVAC IN CASO DI ALLARME



Per il collegamento con il sistema di supervisione la centrale TVCC dovrà essere dotata di apposita interfaccia e linguaggio di comunicazione basato su protocolli di comunicazione non proprietari.

Trascorso un prefissato tempo (configurabile) senza che sia stato disattivato l’allarme proveniente dal sistema antintrusione o rivelazione incendi, la segnalazione di allarme stessa sarà trasmessa al sistema di supervisione.

La centrale di supervisione dovrà permettere, in maniera “user friendly”, la visualizzazione, il controllo, il settaggio e le funzioni di interpretazione delle immagini, richiamando on demand i flussi video live e registrati ed utilizzando le funzionalità di video analisi.



**DIRETTRICE FERROVIARIA MESSINA – CATANIA – PALERMO
RADDOPPIO DELLA TRATTA GIAMPILIERI – FIUMEFREDDO
Lotto 1: Fiumefreddo (i) – Taormina (i) / Letojanni**

PROGETTO DEFINITIVO
Fabbricato tecnologico Tecnologie tipo E5
Impianto TVCC

RELAZIONE TECNICA	PROG.	LOTTO	TIPO DOC.	OPERA/DISCIPLINA	REV.	FOGLIO
	RS2S	01	D17RO	AN 0603 001	B	13 di 13

L'impianto TVCC sarà interfacciato tramite collegamento diretto con gli altri sistemi di sorveglianza per attivare le telecamere e le relative registrazioni delle immagini delle aree interessata da un evento di allarme; in particolare l'impianto sarà interfacciato con i sistemi antintrusione e controllo accessi e rilevazione incendi.

La centrale TVCC trasmetterà a tutte le postazioni operatore del sistema di supervisione le informazioni necessarie per la gestione remota al fine di:

- visualizzare sui monitor delle postazioni le immagini provenienti dalle telecamere desiderate;
- impostare i parametri delle visualizzazioni e delle registrazioni automatiche;
- comandare la registrazione delle immagini;
- attivare la riproduzione delle registrazioni effettuate

2.6) Linee di distribuzione

La trasmissione di un'immagine video sarà effettuata con tecnologia del tipo PoE (Power over Ethernet), in base alla quale l'alimentazione delle telecamere viene effettuata con lo stesso cavo Ethernet utilizzato per la trasmissione del segnale.

La centrale dell'impianto TVCC sarà collegata alla rete elettrica locale con linea dedicata a 230V dai quadri di distribuzione di zona; dalla centrale partirà la rete di alimentazione e segnale verso le telecamere.

La distribuzione dell'impianto TVCC sarà eseguita con tubazioni dedicate in pvc rigido pesante posate in vista a soffitto/parete con grado di protezione IP55, in corrispondenza dei collegamenti ai singoli terminali saranno interposte adeguate cassette di derivazione da cui saranno collegate le apparecchiature.

Il collegamento dalla centrale fino alle telecamere poste a controllo del fabbricato tecnologico sarà realizzato con cavo FTP 4 coppie categoria 6.