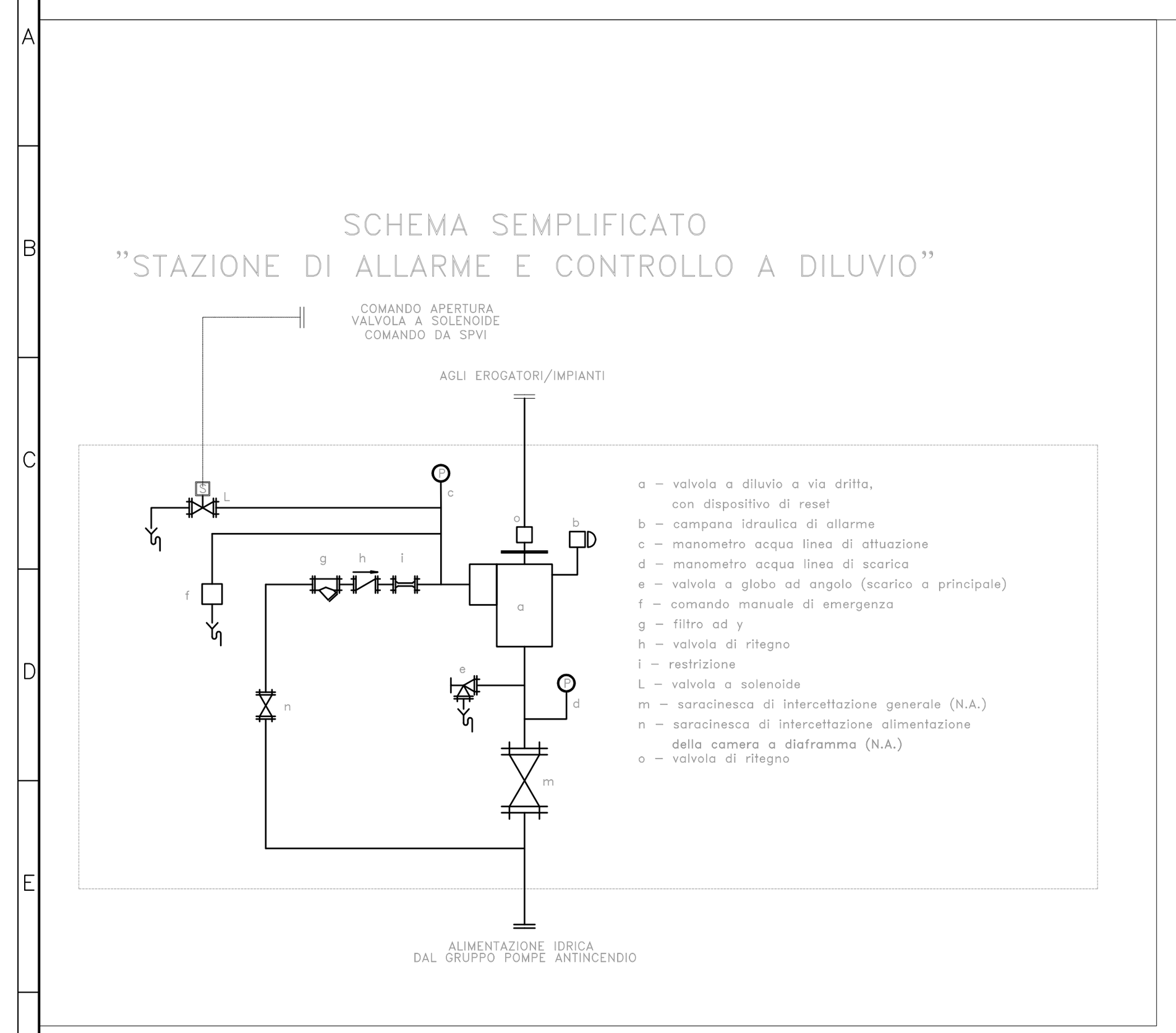

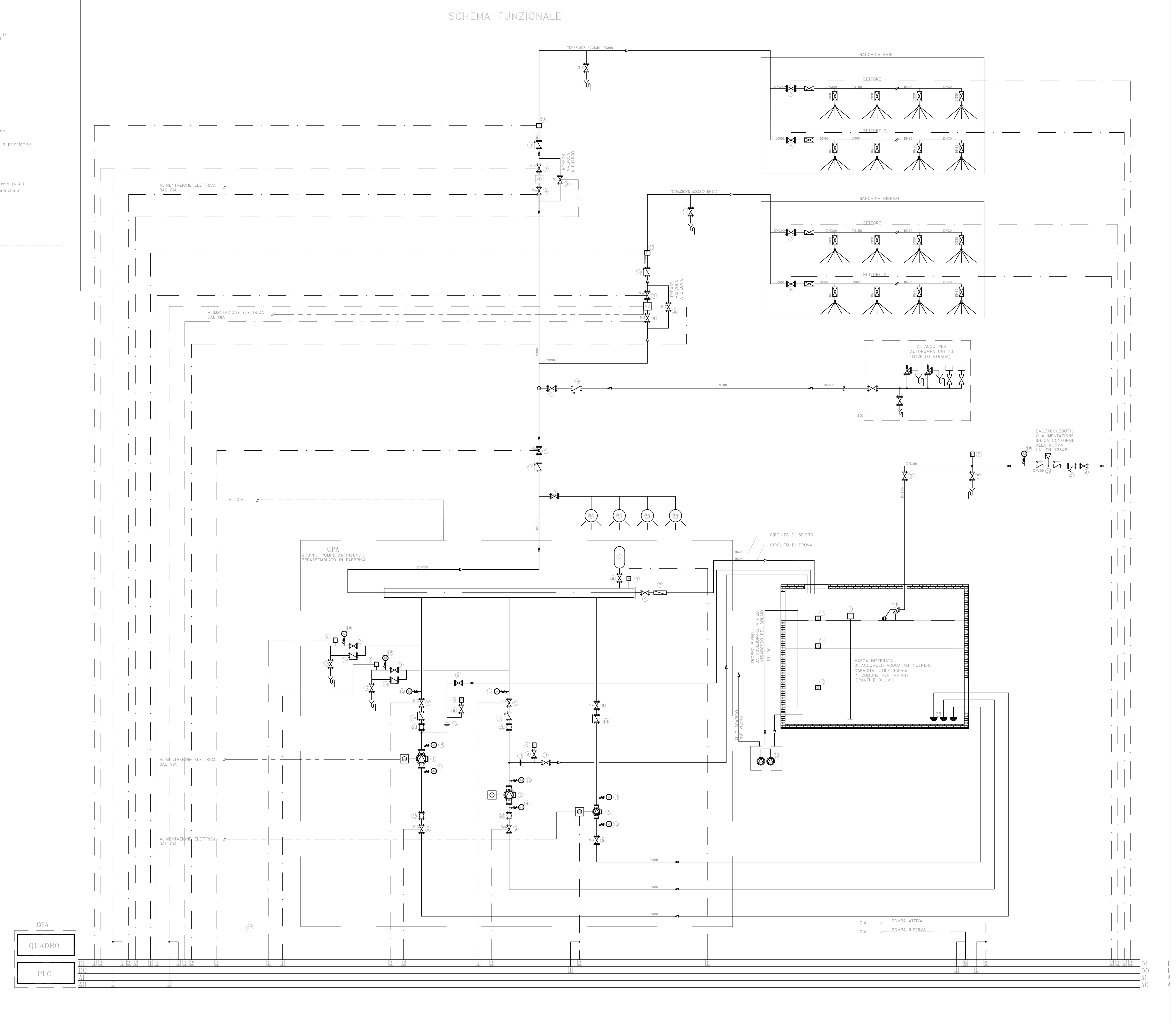

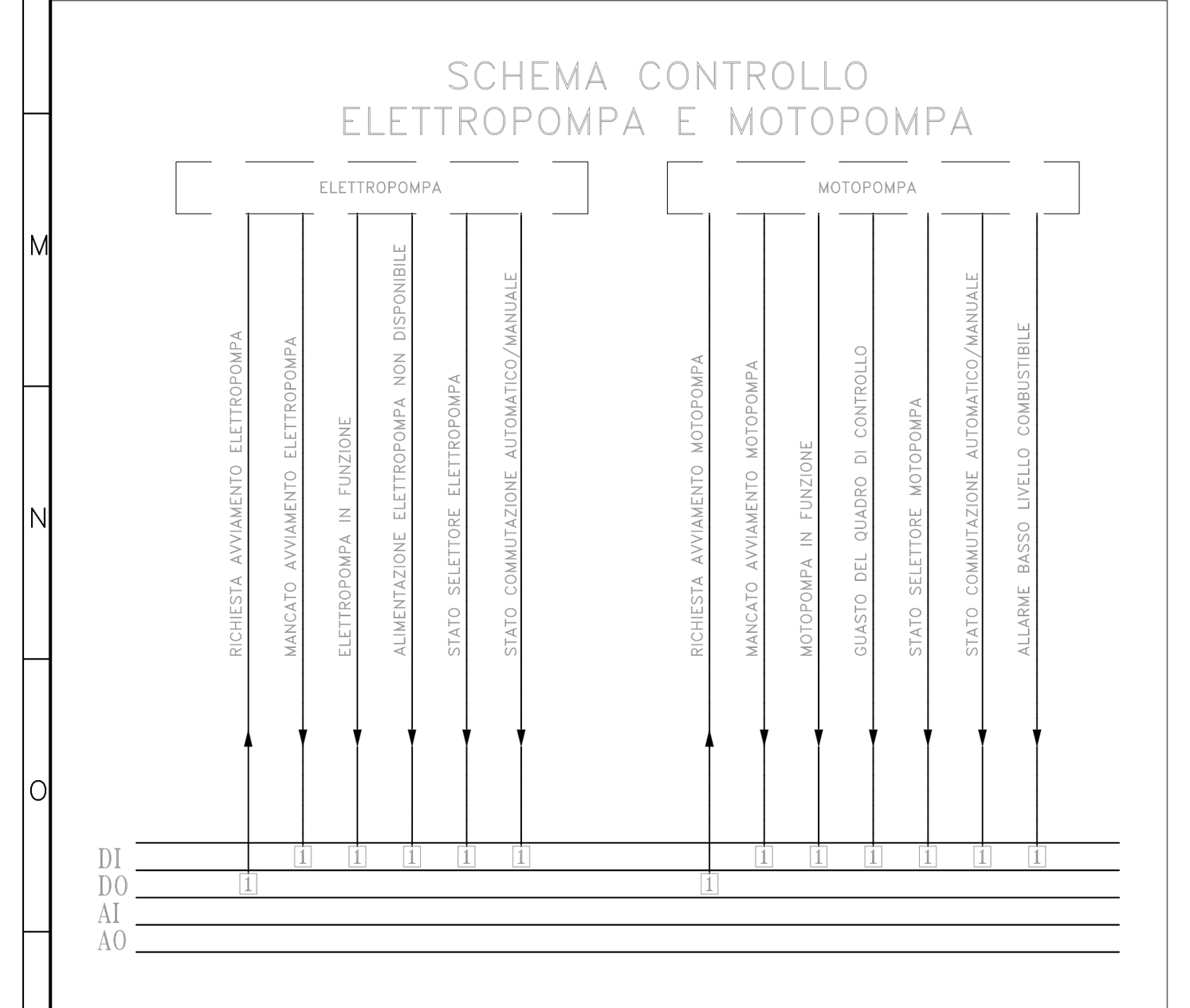



LEGENDA QUADRI

SIMBOLO	DESCRIZIONE
	INTERRUTTORE AUTOMATICO MAGNETOTERMICO DIFFERENZIALE
	INTERRUTTORE AUTOMATICO MAGNETOTERMICO
	COMANDO ELETTRICO PER INTERRUTTORI
	VOLTOMETRO CON FUSIBILE E COMMUTATORE
	AMPEROMETRO CON TRASFORMATORE AMPEROMETRICO (TA) E COMM.
	CONTATTORE DI POTENZA
	BOBINA CONTATTORE
	FUSIBILE
	LAMPADA SPIA
	CONTATTI AUSILIARI PER INTERRUTTORE
	CONTATTO GENERICO N.C.
	CONTATTO GENERICO N.A.
	PLC LOCALE.
	CONTATTI AUSILIARI

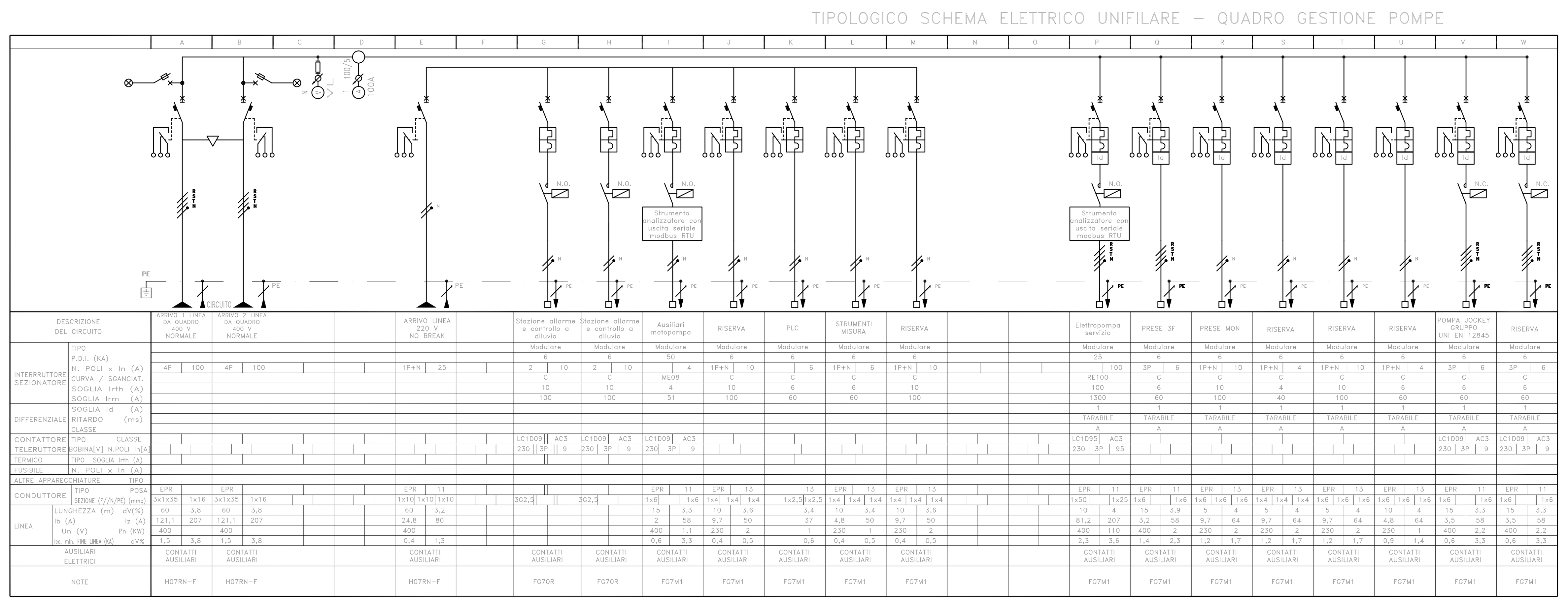

LEGENDA

1. ELETTROPOMPA DI SERVIZIO
2. MOTOPOMPA DI SERVIZIO
3. ELETTROPOMPA DI COMPENSAZIONE GRUPPO UNI EN 12845
4. MANOVUOTOMETRO
5. PRESSOSTATO
6. SERBATOIO A MEMBRANA
7. ASAMETRO
8. VALVOLA A GLOBO AD ANGOLO
9. VALVOLA D'INTERCETTAZIONE LUCCHETTATA IN POSIZIONE COME DA SCHEMA
10. MISURATORE DI LIVELLO
11. VALVOLE A GALLEGGIANTE
12. GRUPPO ATTACCO AUTOPOMPA
13. DIAFRAMMA DI RICIRCOLO ACQUA
14. VALVOLA DI RITEGNO
15. MANOMETRO
16. SFIATO AUTOMATICO ARIA
17. RUBINETTO PER LO SVUOTAMENTO DEGLI IMPIANTI
18. SONDA DI PRESSIONE
19. SONDA LIVELLO
20. VALVOLA DI SFIORO
21. RIDUTTORE DI PRESSIONE IDRANTI
22. SONDA TEMPERATURA LOCALE
23. FLUSSOSTATO
24. FILTRO
25. VALVOLA DI FONDO + SUCCHERUOLA
28. GIUNTO ANTIVIBRANTE
29. DISCONNETTORE
30. TRONCHETTO IDRANTI UNI 70
31. DIAFRAMMA TARATO UNI 70
32. ELETTROPOMPE GEMELLARI SVUOTAMENTO VASCA
PORTATA: 10 mc/h
PREVALENZA: 7 m.c.a.
34. GIUNTO DI TRANSIZIONE
35. UGELLO SPRINKLER

GPA– GRUPPO DI POMPAGGIO SOTTOBATTENTE
FIRE FIGHTING POINTS (UNI EN 12845) :
– ELETTROPOMPA
– MOTOPOMPA
– ELETROPOMPA DI COMPENSO
PORTATA: 5280 l/min
riferimento Relazione RS2S 01 D17 RO AI171X 001

QIA– QUADRO DI ALIMENTAZIONE, GESTIONE E CONTROLLO

EROGATORE A DILUVIO

VD STAZIONE DI ALLARME E CONTROLLO A DILUVIO

NOTE

LA POMPA DI COMPENSAZIONE E' ATTIVATA DAL QIM IN BASE AL SEGNALE PROVENIENTE DAL PRESSOSTATO INSTALLATO SUL COLLETTORE DI MANDATA.

COMMITTENTE: RFI RETE FERROVIARIA ITALIANA – GRUPPO FERROVIE DELLO STATO ITALIANE

PROGETTAZIONE: ITALFERR – GRUPPO FERROVIE DELLO STATO ITALIANE

DIRETTRICE FERROVIARIA MESSINA - CATANIA - PALERMO
UO IMPIANTI INDUSTRIALI E TECNOLOGICI

PROGETTO DEFINITIVO

RADDOPPIO DELLA TRATTA GIAMPILIERI - FIUMEFREDDO
Lotto 1: Fiumefreddo (i) - Taormina (i) / Letojanni

Stazione Taormina e cameroni tecnologici in galleria di stazione
Impianto Idrico Antincendio
Schema funzionale impianto diluvio

SCALA : - : -

COMMESSA	LOTTO	FASE	ENTE	TIPO DOC.	OPERA/DISCIPLINA	PROGR.	REV.
RS2S	01	D	17	DX	AI171X	001	A

Revis.	Descrizione	Redatto	Data	Verificato	Data	Approvato	Data	Autorizzato Data
A	Emissione Esecutiva	V. Iannuccilli	Gennaio 2018	S. Miceli	Gennaio 2018	P. Carlesimo	Gennaio 2018	A. Falaschi Gennaio 2018

File: RS2S 01 D 17 DX IT171X 001 A — n. Elab.: 2539