


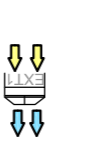















LEGENDA IMPIANTO HVAC

 <p>CDZ4</p>	CONDIZIONATORE AUTONOMO MONOBLOCCO AD ESPANSIONE DIRETTA TIPO UNDER UNITA' INTERNA DA SOFFITTO POTENZA ARIA EVAPORATORE 2800 mch POTENZA FRIGORIFERA SENSIBILE 12 KW POTENZA ELETTRICA ASSORBITA 5,4 KW
 <p>CDZ1i</p>	CONDIZIONATORE SPLIT (UNITA' INTERNA ED UNITA' ESTERNA) AD ESPANSIONE DIRETTA UNITA' INTERNA DA SOFFITTO POTENZA ARIA EVAPORATORE 2800 mch POTENZA FRIGORIFERA SENSIBILE 12 KW POTENZA ELETTRICA ASSORBITA 5,4 KW
 <p>CDZ1e</p>	CONDIZIONATORE SPLIT (UNITA' INTERNA ED UNITA' ESTERNA) AD ESPANSIONE DIRETTA UNITA' INTERNA DA SOFFITTO POTENZA ARIA EVAPORATORE 2800 mch POTENZA FRIGORIFERA SENSIBILE 12 KW POTENZA ELETTRICA ASSORBITA 5,4 KW
 <p>SIP</p>	ESTRATTORE ASSIALE A PARETE PORTATA 1500mch PREVALENZA 50 Pa
 <p>SIP</p>	ESTRATTORE ASSIALE A PARETE PORTATA 800mch PREVALENZA 50 Pa
 <p>Bocchetta</p>	BOCCHETTA PEDONABILE 600x300
 <p>GA2</p>	GRIGLIA PRESA ARIA ESTERNA 800x350
 <p>GEZ</p>	GRIGLIA ESPULSIONE ARIA 800x300
 <p>GR2</p>	GRIGLIA RIPRESA ARIA 500x400
 <p>SS1</p>	SERRANDA DI SOVRAPRESSIONE 460x460
 <p>SG1</p>	SERRANDA A GRAVITA' 400x300
 <p>TA</p>	TERMOSTATO AMBIENTE
 <p>UP-XX</p>	UNITA' PERIFERICA DI CONTROLLO
	TUBAZIONE DI SCARICO CONDENSA IN POLIETILENE - PENDENZA=1%
	TUBAZIONE GAS IN RAMME - LINEA GAS - LINEA LIQUIDOGAS

LELABORATO È RAPPRESENTATIVO DEL SOLO IMPIANTO HVAC, MENTRE PER GLI ALTRI IMPIANTI E PER GLI ASPETTI ARCHITETTONICI SI RIMANDA AI RELATIVI SPECIFICI ELABORATI.

COMITENTE:									
 GRUPPO FERROVIE DELLO STATO ITALIANE									
PROGETTAZIONE:									
 GRUPPO FERROVIE DELLO STATO ITALIANE									
DIRETTRICE FERROVIARIA MESSINA - CATANIA - PALERMO									
UO IMPIANTI INDUSTRIALI E TECNOLOGICI									
PROGETTO DEFINITIVO									
RADDOPPIO DELLA TRATTA GIAMPILIERI - FUMEREDDO									
Lotto 1: Fiumefreddo (I) - Taormina (I) / Letojanni									
Fabbricato tecnologico Energia tipo E4									
Impianto HVAC									
Layout impiantistico e disposizione apparecchiature									
SCALA:									1 : 50
COMMESSA LOTTO FASE ENTE TIPO DOC. OPERA/DISCIPLINA PROG. REV.									
RS/2S 01 D 17 PB IT24103 001 A									
Rev.	Descrizione	Redatto	Data	Verificato	Data	Approvato	Data	Autorizzato	Data
A	Emissione Esecutivo	V. Bonocelli	Genno 2018	S. Micali	Genno 2018	P. Caliano	Genno 2018	A. Falach	Genno 2018
File: 6525_01_017_781172403_001_A									n. Edab: 2/61