Impianti di Diffusione Sonora - Fermata Itala-Scaletta

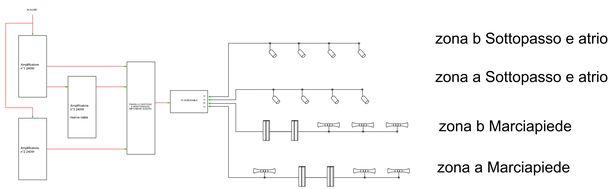

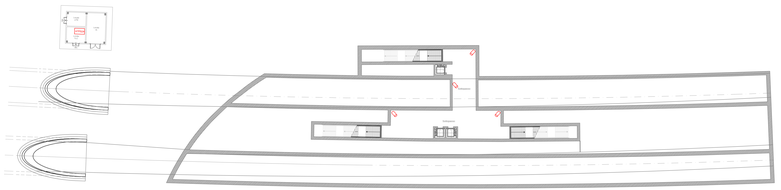

PIANO SOTTOPASSO

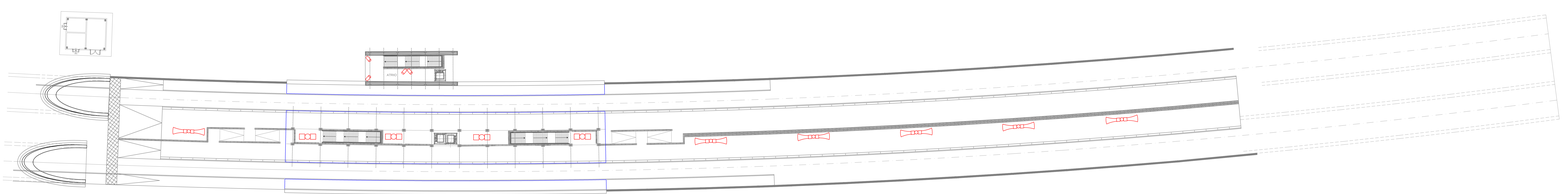

PIANO BANCHINA

Legenda Simboli

- Diffusore da esterno
- Diffusore a tubo da sottopasso
- Diffusore per pensilino
- ATP524 — Armadio ATP524

Note:
1) La sezione dei cavi elettrici di alimentazione dovrà essere adeguata in base alla potenza dei dispositivi da alimentare e della distanza tra tali dispositivi ed il locale tecnico TLC;
2) La tipologia dei cavi elettrici in termini di protezione, tipologia guaina esterna, resistenza e reazione al fuoco dovrà essere conforme alle normative vigenti in materia.

COMMITTENTE:

RFI RETE FERROVIARIA ITALIANA
GRUPPO FERROVIE DELLO STATO ITALIANE

PROGETTAZIONE:

ITALFERR
GRUPPO FERROVIE DELLO STATO ITALIANE

DIRETTRICE FERROVIARIA MESSINA - CATANIA - PALERMO

U.O. TECNOLOGIE SUD

PROGETTO DEFINITIVO

RADDOPPIO DELLA TRATTA GIAMPILIERI - FIUMEFREDDO
Lotto 2: Taormina (e) - Giampilieri (e)

Impianti di diffusione sonora - Fermata Scaletta

SCALA:

COMMESSA	LOTTO	FASE	ENTE	TIPO DOC.	OPERA/DISCIPLINA	PROGR.	REV.
RS2S	02	D	67	DX	DS0000	004	B

Rev.	Descrizione	Redatto	Data	Verificato	Data	Approvato	Data	Autorizzato Data
A	Emissione Definitiva	G. Di Bartolo	Ottobre 2011	F. Ardizzoni	Ottobre 2011	C. Costantino	Ottobre 2011	A. Mazzeo Ottobre 2011
B	Emissione Definitiva	G. Di Bartolo	Gennaio 2012	F. Ardizzoni	Gennaio 2012	C. Costantino	Gennaio 2012	A. Mazzeo Gennaio 2012

File: RS2S02D67DXDS0000004B.dwg

n. Elab.: 2997