



STATO ATTUALE






STATO DI PROGETTO



MAPPA DEL PUNTO DI VISTA FOTOGRAFICO

LEGENDA

-  AREA DI PROGETTO
-  LINEA CONDOTTE DI PROGETTO
-  PUNTO DI VISTA FOTOGRAFICO

SCALA

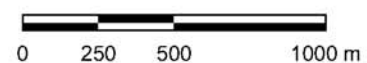


FIGURA 6.1
FOTOINSERIMENTO 1
VISTA DALLA COLMATA PORTUALE