FA1 _ FASCIA ARBORATA - FA2 _ FASCIA ARBORATA IGROFILA

PLANIMETRIA DEL MODULO DI IMPIANTO (10x12) m = 120 mq

LATO AUTOSTRADA (Modulo ripetibile)

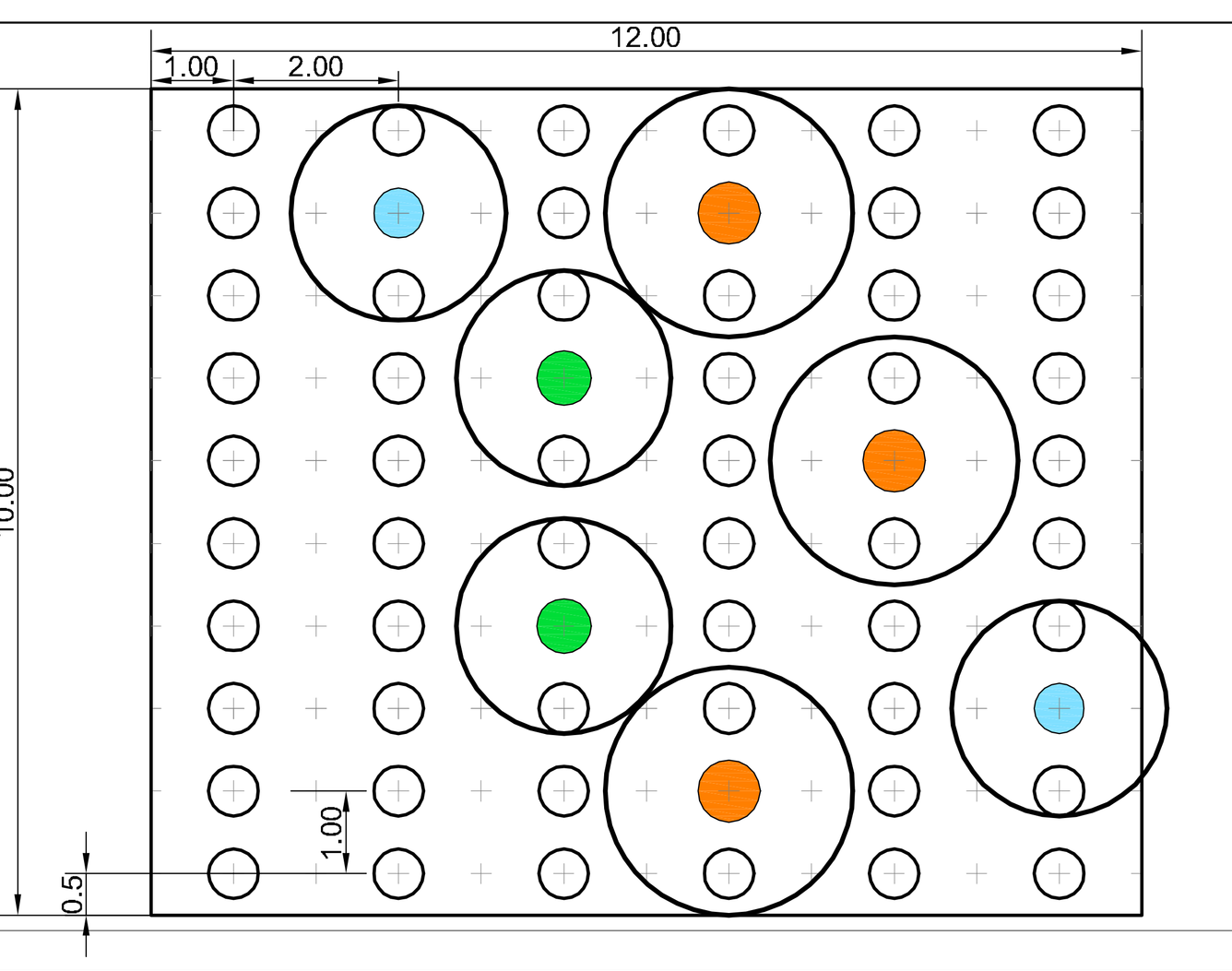

SCALA 1:100

SEZIONI TRASVERSALI TIPO DEL MODULO DI IMPIANTO

ALL'IMPIANTO

LATO AUTOSTRADA

ALLA MASSIMA ALTEZZA RAGGIUNGIBILE IPOTIZZABILE

LATO AUTOSTRADA

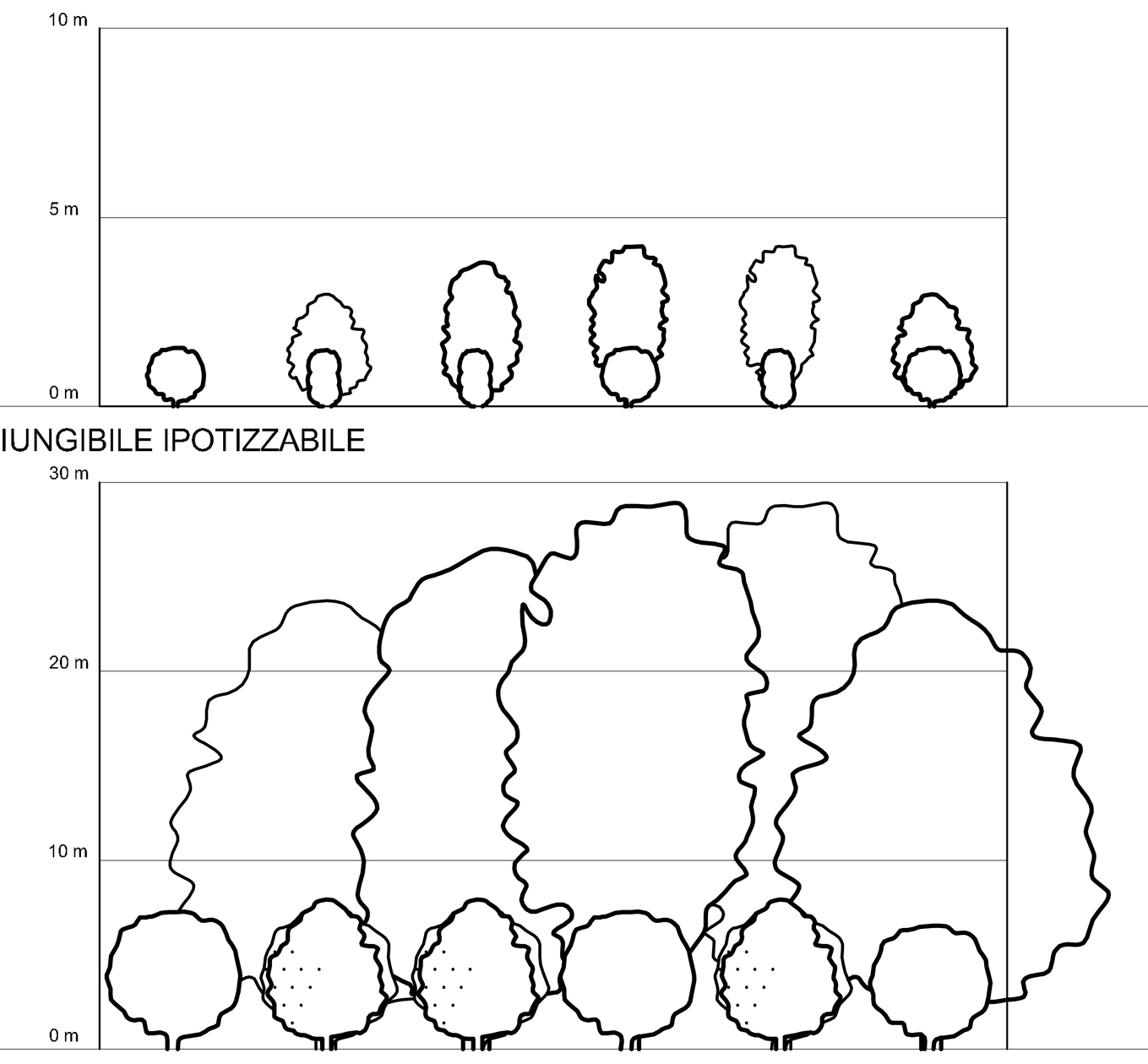

COMPOSIZIONE SPECIFICA

FA1 FASCIA ARBORATA

SIMB.:	Specie arboree	N° Piante	Dimensioni all'impianto Circ-fusto cm
arancio	*Quercus ilex* (Leccio)	3	16 - 18
verde	*Quercus pubescens* (Roverella)	1	12 - 14
verde	*Ulmus minor* (Olmo campestre)	1	10 - 12
azzurro	*Fraxinus ornus* (Orniello)	2	10 - 12

SIMB.: ○	Specie arbustive	N° Piante	Dimensioni all'impianto
	Cornus mas (Corniolo)	13	Diam. contenitore 18 cm
	Crataegus monogyna (Biancospino)	13	Diam. contenitore 24 cm
	Prunus spinosa (Prugnolo)	9	Circ. fusto 8 - 10 cm
	Ligustrum vulgare (Ligustro)	9	Diam. contenitore 24 cm
	Phillyrea latifolia (Fillirea)	9	Diam. contenitore 24 cm

FA2 FASCIA ARBORATA IGROFILA

SIMB.:	Specie arboree	N° Piante	Dimensioni all'impianto Circ-fusto cm
arancio	*Salix alba* (Salice bianco)	3	8 - 10
verde	*Salix eleagnos* (Salice ripaiolo)	1	8 - 10
verde	*Acer campestre* L. (Acero campestre)	1	10 - 12
azzurro	*Acer monospessolanum* (Acero minore)	2	10 - 12

SIMB.: ○	Specie arbustive	N° Piante	Dimensioni all'impianto
	Cornus sanguinea (Sanguinella)	13	Diam.contenitore 18 cm
	Crataegus monogyna (Biancospino)	13	Diam.contenitore 24 cm
	Ligustrum vulgare L. (Ligustro)	9	Diam.contenitore 24 cm
	Corylus avellana (Nocciolo)	9	H 1,75 - 2,00 m
	Euonimus europaeus (Berretta da prete)	9	Diam. contenitore 24 cm

*

B1 _ BOSCO / MACCHIA BOSCATA

PLANIMETRIA DEL MODULO DI IMPIANTO (10x10) m = 100 mq

LATO AUTOSTRADA (Modulo ripetibile)

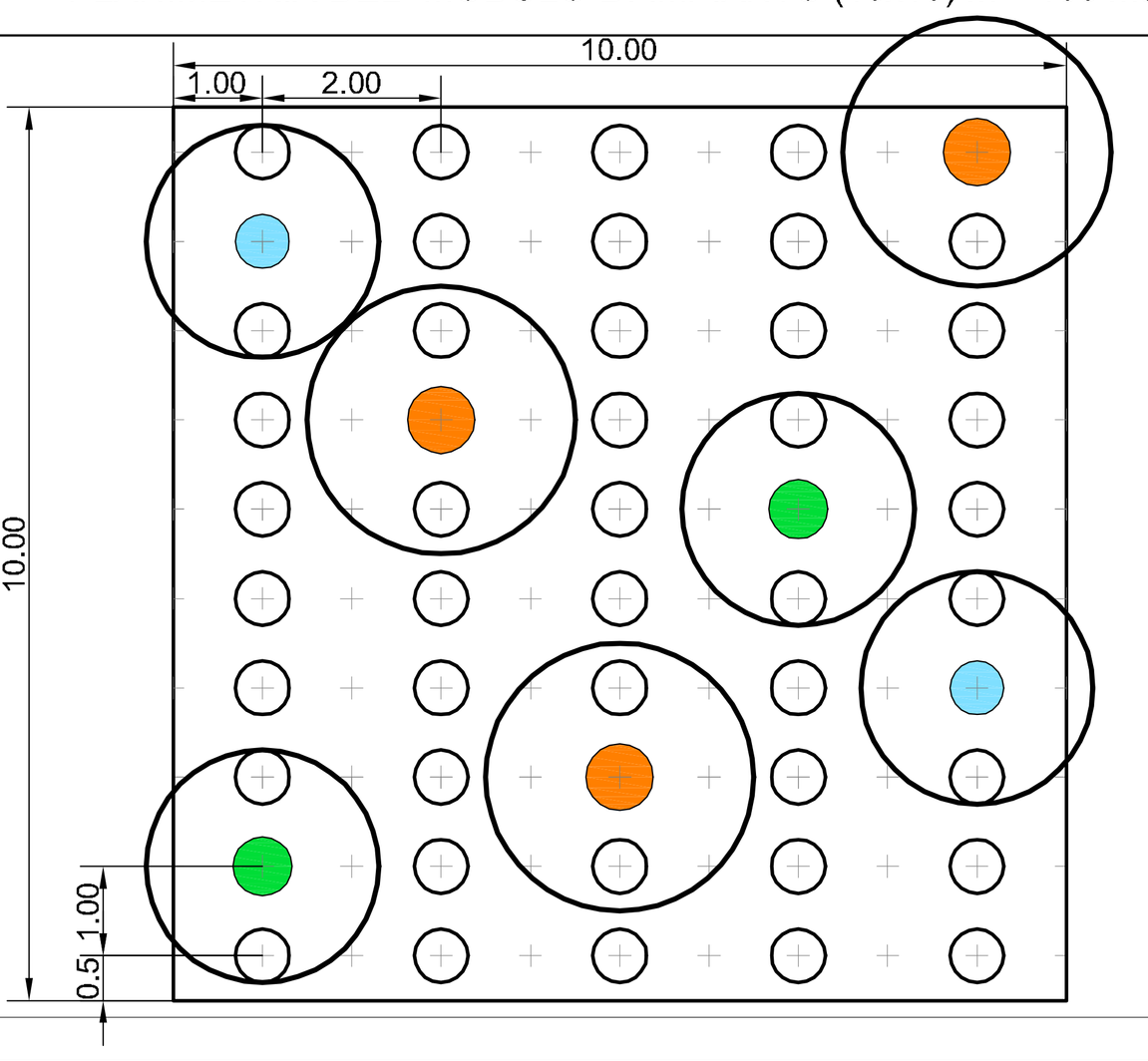

SCALA 1:100

SEZIONI TRASVERSALI TIPO DEL MODULO DI IMPIANTO

ALL'IMPIANTO

LATO AUTOSTRADA

ALLA MASSIMA ALTEZZA RAGGIUNGIBILE IPOTIZZABILE

LATO AUTOSTRADA

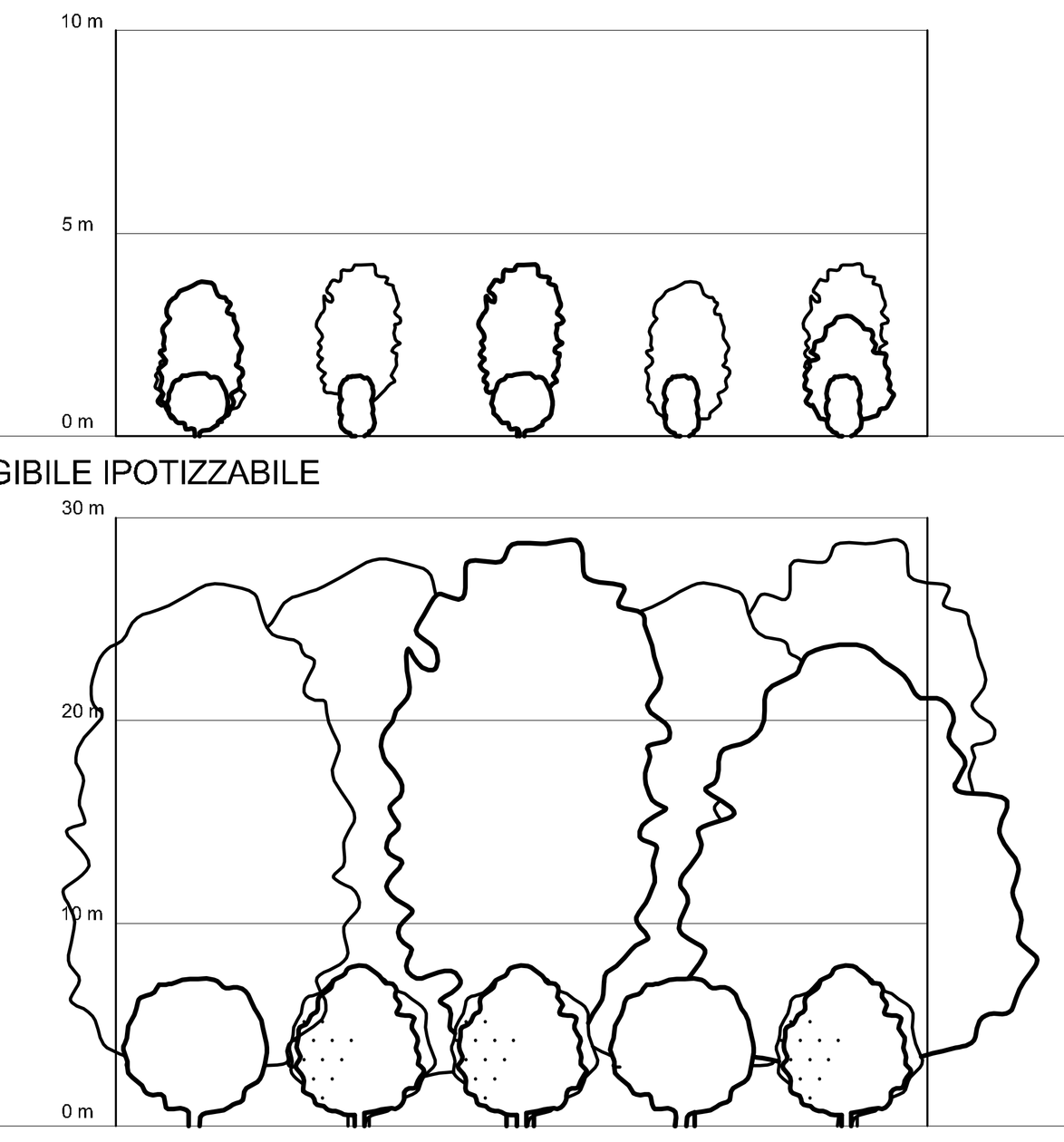

COMPOSIZIONE SPECIFICA

B1 _ BOSCO MACCHIA BOSCATA

SIMB.:	Specie arboree	N° Piante	Dimensioni all'impianto Circ-fusto cm
arancio	*Quercus ilex* (Leccio)	3	16 - 18
verde	*Quercus pubescens* (Roverella)	1	12 - 14
verde	*Ulmus minor* (Olmo campestre)	1	10 - 12
azzurro	*Fraxinus ornus* (Orniello)	2	10 - 12

SIMB.: ○	Specie arbustive	N° Piante	Dimensioni all'impianto
	Cornus mas (Corniolo)	11	Diam. contenitore 18 cm
	Crataegus monogyna (Biancospino)	10	Diam. contenitore 24 cm
	Prunus spinosa (Prugnolo)	7	Circ. fusto 8 - 10 cm
	Ligustrum vulgare (Ligustro)	7	Diam. contenitore 24 cm
	Phillyrea latifolia (Fillirea)	8	Diam. contenitore 24 cm

B2 _ BOSCO MACCHIA BOSCATA IGROFILA

SIMB.:	Specie arboree	N° Piante	Dimensioni all'impianto Circ-fusto cm
arancio	*Salix alba* (Salice bianco)	3	8 - 10
verde	*Salix eleagnos* (Salice ripaiolo)	1	8 - 10
verde	*Acer campestre* L. (Acero campestre)	1	10 - 12
azzurro	*Acer monospessolanum* (Acero minore)	2	10 - 12

SIMB.: ○	Specie arbustive	N° Piante	Dimensioni all'impianto
	Cornus sanguinea (Sanguinella)	11	Diam.contenitore 18 cm
	Crataegus monogyna (Biancospino)	10	Diam.contenitore 24 cm
	Ligustrum vulgare L. (Ligustro)	7	Diam.contenitore 24 cm
	Corylus avellana (Nocciolo)	7	H 1,75 - 2,00 m
	Euonimus europaeus (Berretta da prete)	8	Diam. contenitore 24 cm

**

MA1 _ MACCHIA ARBUSTIVA - MA2 _ MACCHIA ARBUSTIVA IGROFILA

PLANIMETRIA DEL MODULO DI IMPIANTO (13x6) m = 78 mq

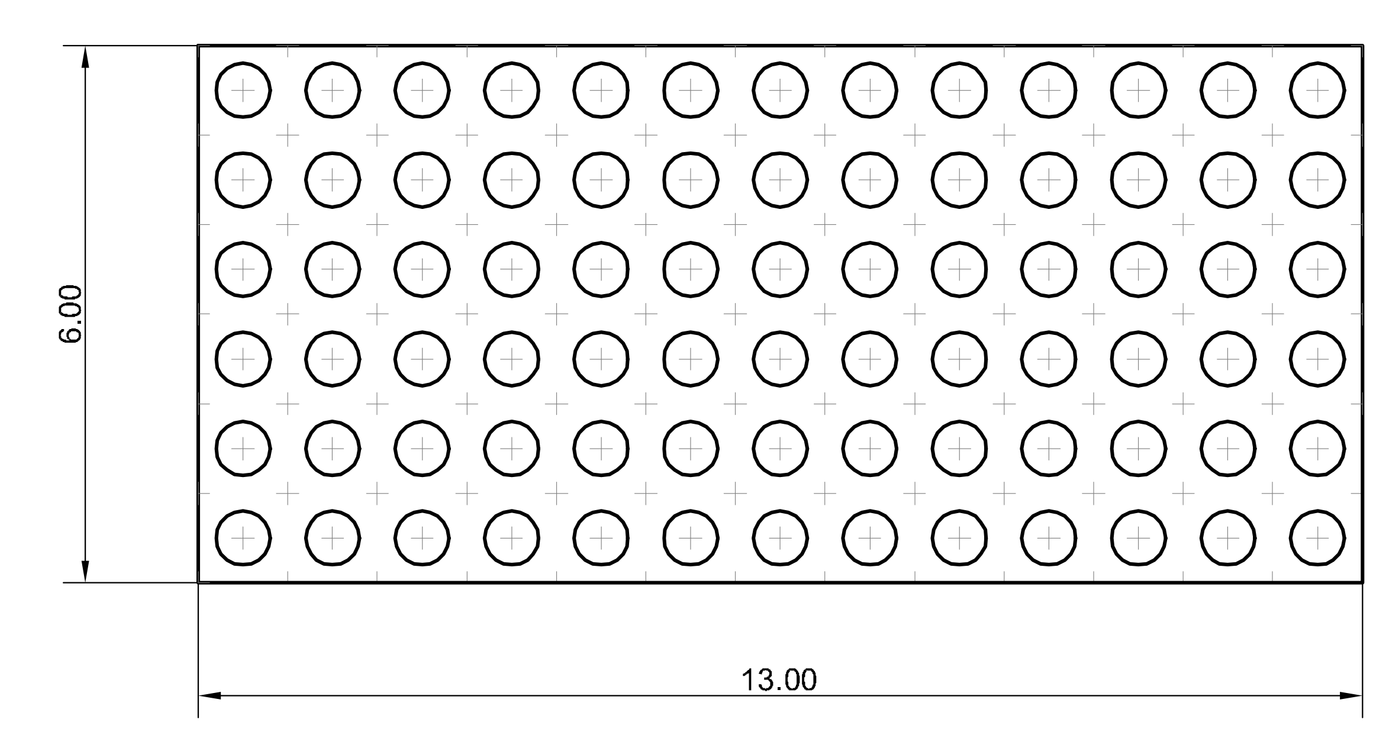

SCALA 1:100

SEZIONI LONGITUDINALI TIPO DEL MODULO DI IMPIANTO

ALL'IMPIANTO

ALLA MASSIMA ALTEZZA RAGGIUNGIBILE IPOTIZZABILE

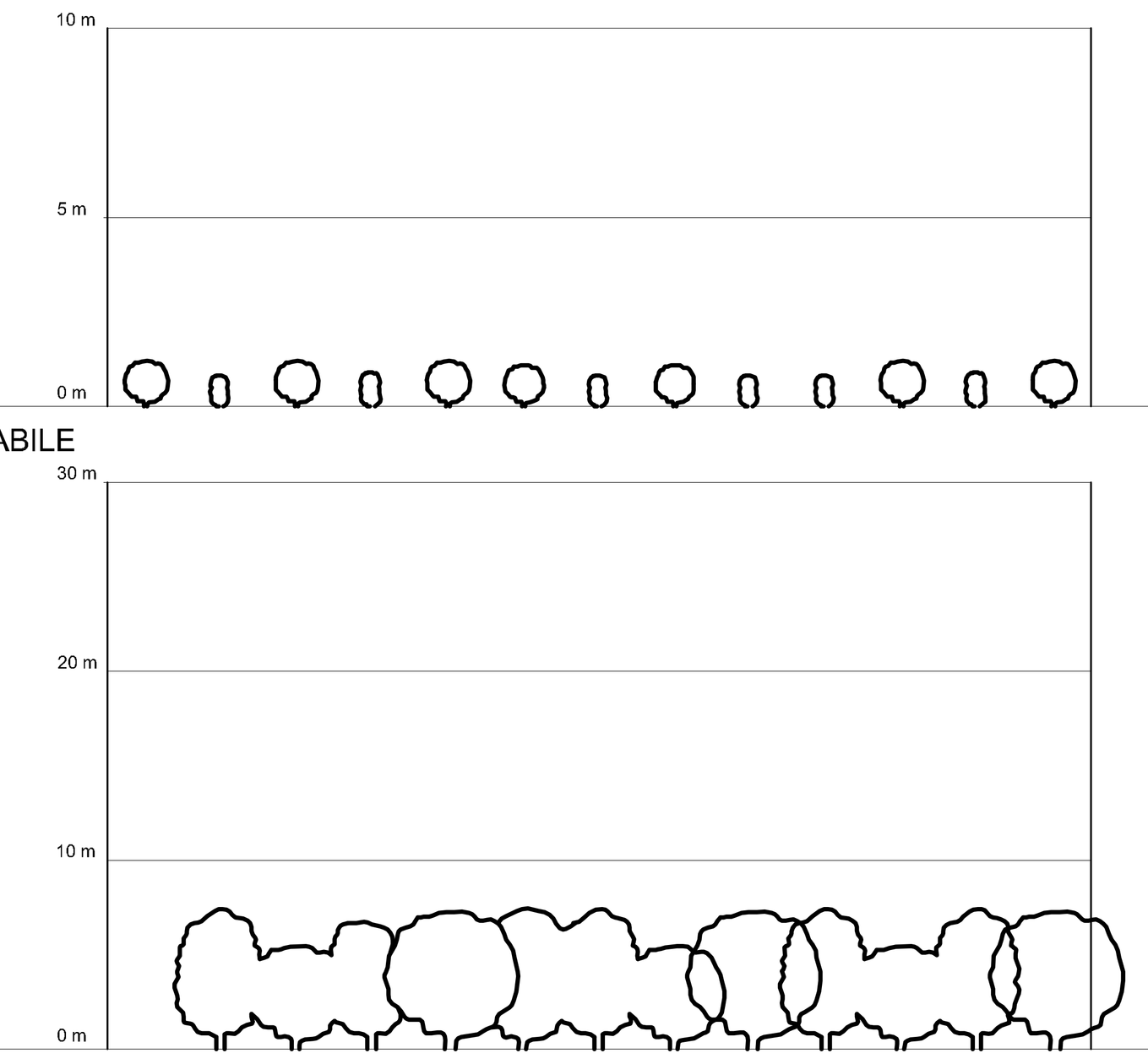

COMPOSIZIONE SPECIFICA

MA1_a MACCHIA ARBUSTIVA

SIMB.: ○	Specie arbustive	N° Piante	Dimensioni all'impianto
	Cornus mas (Croniolo)	13	Diam. contenitore 18 cm
	Coronilla emerus (Coronilla dondolina)	13	H 0,60 - 0,80 m
	Crataegus monogyna (Biancospino)	12	Diam. contenitore 24 cm
	Prunus spinosa (Prugnolo)	13	Circ. fusto 8 - 10 cm
	Viburnum tinus (Laurotino)	14	Vaso V5
	Ligustrum vulgare (Ligustro)	13	Diam. contenitore 24 cm

MA1_b MACCHIA ARBUSTIVA

SIMB.: ○	Specie arbustive	N° Piante	Dimensioni all'impianto
	Cornus mas (Croniolo)	13	Diam. contenitore 18 cm
	Coronilla emerus (Coronilla dondolina)	13	H 0,60 - 0,80 m
	Ligustrum vulgare (Ligustro)	12	Diam. contenitore 24 cm
	Phillyrea latifolia (Fillirea)	13	Diam. contenitore 24 cm
	Pistacia lentiscus (Lentisco)	13	Vaso V7
	Euonimus europaeus (Berretta da prete)	14	Diam. contenitore 24 cm

MA2 MACCHIA ARBUSTIVA IGROFILA

SIMB.: ○	Specie arbustive	N° Piante	Dimensioni all'impianto
	Cornus Sanguinea (Sanguinella)	19	Diam. contenitore 18 cm
	Ligustrum vulgare (Ligustro)	40	Diam. contenitore 24 cm
	Euonimus europaeus (Berretta da prete)	19	Diam. contenitore 24 cm

*

PASSAGGI FAUNISTICI - TIPOLOGIE INTERVENTI DI ADEGUAMENTO

PROSPETTO TIPOLOGICO INTERVENTI DI ADEGUAMENTO TOMBINI CIRCOLARI A PASSAGGIO FAUN A

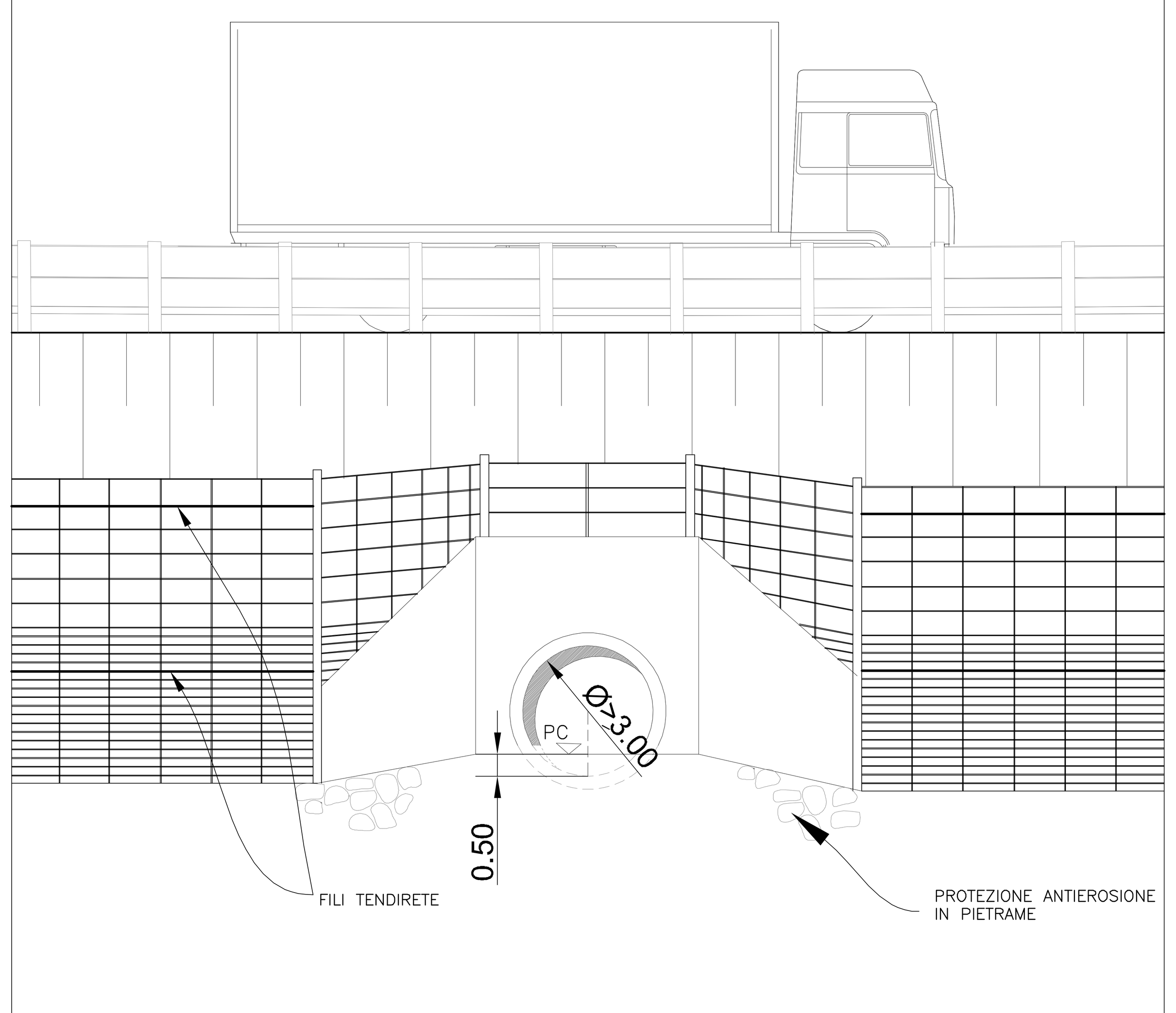

N.B.: PER LE CARATTERISTICHE DELLA RETE FARE RIFERIMENTO AL PARTICOLARE DELLA RECINZIONE FAUNISTICA.

PROSPETTO TIPOLOGICO INTERVENTI DI ADEGUAMENTO TOMBINI SCATOLARI A PASSAGGIO FAUN A

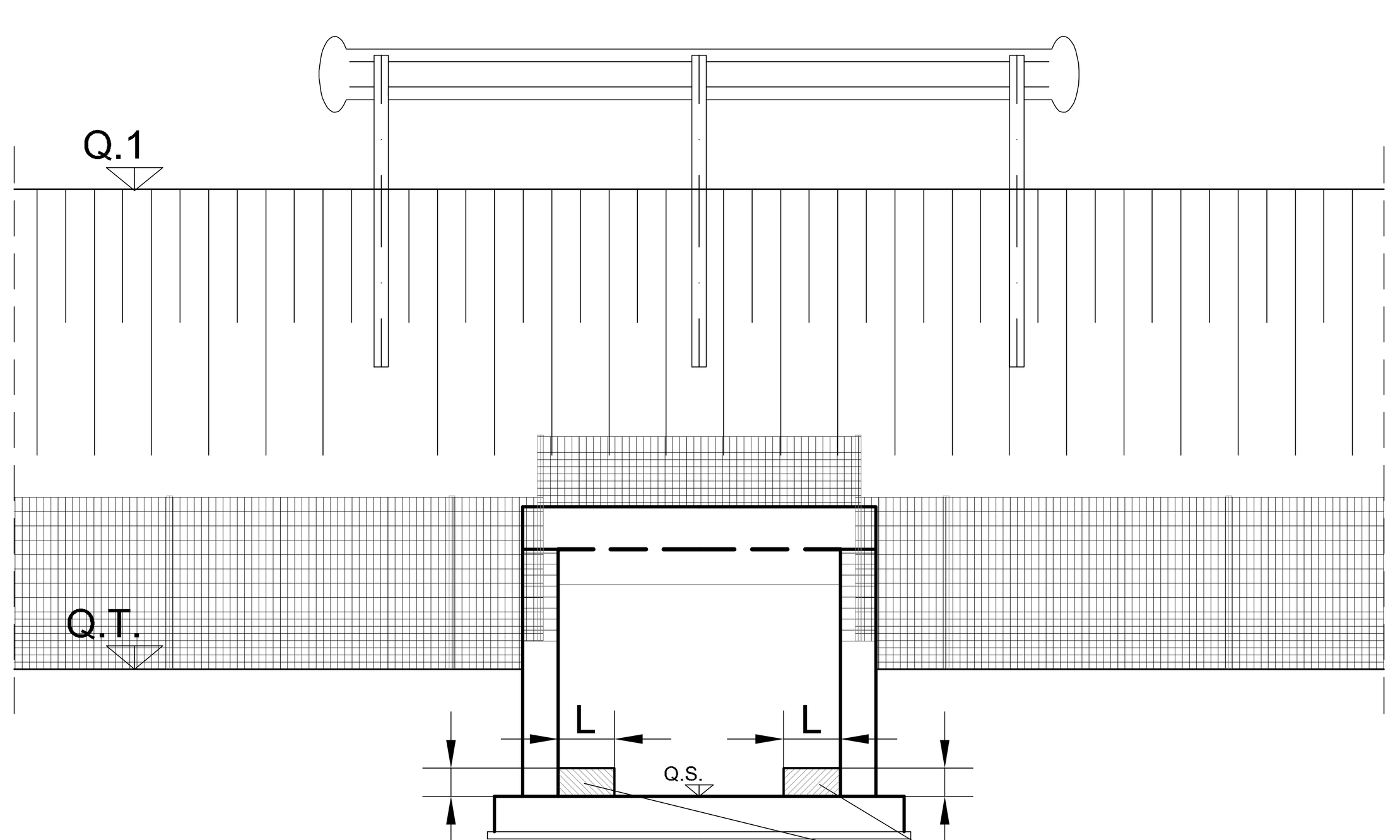

Cordoli in cls (Rck>=25) che tendono a mantenersi asciutti quando circola acqua in regime di morbida.
Pendenza trasversale (verso Q.S.): 1%

Legenda:

L ≥ 1 m

H = ALTEZZA DEL CORDOLO CORRISPONDENTE A QUELLA RAGGIUNTA DAL PELO LIBERO DEL CORSO D'ACQUA NEL PROFILO DI MORBIDA.

N.B. I cordoli in cls andranno prolungati all'esterno del tombino, in modo da raccordarsi al canale che confluisce nello stesso ed essere così accessibili agli animali.
Per le caratteristiche della rete fare riferimento al particolare della recinzione faunistica.

SISTEMAZIONE TIPO DEI TOMBINI ADEGUATI A PASSAGGIO CON TIPOLOGIA VEGETAZIONALE S2/M2

Scala 1:100

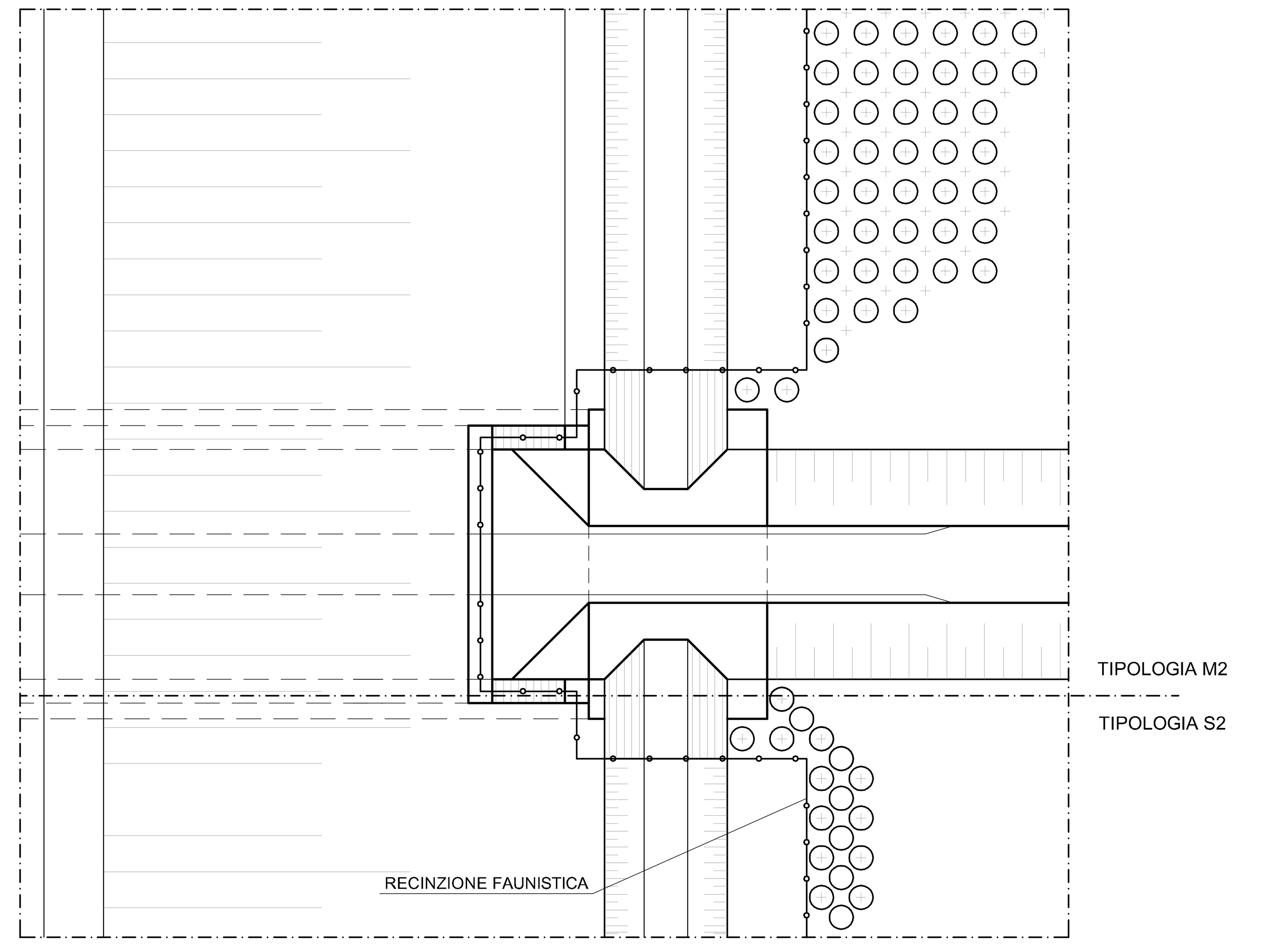

PARTICOLARE RECINZIONE FAUNISTICA

Scala 1:50

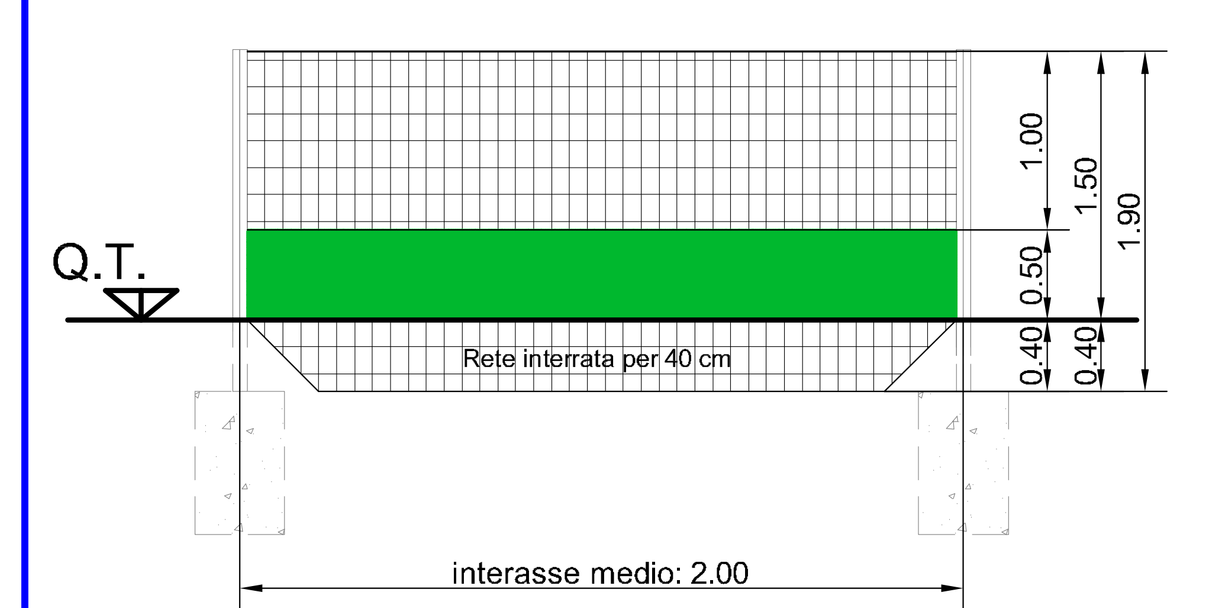

CARATTERISTICHE PRINCIPALI
Rete metallica di 1,90 m di altezza (1,50 m di altezza fuori terra e 0,40 m interrata), in filo di acciaio di almeno 2,5 mm di diametro, elettrosaldata, zincata e a maglie di 2,5x5 cm, sormontata da due ordini di filo liscio del tipo usato per i tenditori e fissata a 3 ordini di filo di irrigidimento, avendo cura di darla in opera perfettamente fissata e tesata. I fili di tensione sono sempre disposti al livello della rete stessa (in corrispondenza delle maglie e non liberi sopra le stesse, fuori sagoma). La rete è sorretta da montanti costituiti da paletti di acciaio di diametro di almeno 2 pollici, posti mediamente ad interasse di 2 m e fondati su basi di calcestruzzo di circa 0,70 m di profondità. Alla rete è abbinata, nella parte inferiore della recinzione stessa per un'altezza di 50 cm, un'altra rete avente maglia 0,4x0,4 cm.
La recinzione è posta in modo da essere continua (senza interruzioni) lungo i lati autostradali, anche in corrispondenza dei tombini, dov'è opportunamente raccordata sull'imboccatura, e in corrispondenza delle spalle dei ponti, o degli eventuali viadotti.

* N.B. L'impianto degli arbusti andrà realizzato in base al modulo di impianto, ma con distribuzione specifica casuale, alternando le specie in successione di 2 o 3.

** N.B. Per "Bosco" si intende un'estensione di intervento pari almeno a 2.000 mq e con una larghezza maggiore di 20 m; per "Macchia boscata" si intende almeno 100 mq di intervento. Per entrambe le tipologie, l'impianto degli arbusti andrà realizzato in base al modulo di impianto,ma con distribuzione specifica casuale, alternando le specie in successione di 2 o 3

Società Autostrada Tirrenica p.A.
GRUPPO AUTOSTRADE PER L'ITALIA S.p.A.

AUTOSTRADA (A12) : ROSIGNANO – CIVITAVECCHIA
LOTTO 2

TRATTO: SAN PIETRO IN PALAZZI – SCARLINO
PROGETTO DEFINITIVO

INFRASTRUTTURA STRATEGICA DI PREMINENTE INTERESSE NAZIONALE LE CUI PROCEDURE DI APPROVAZIONE SONO REGOLATE DALL' ART. 161 DEL D.LGS. 163/2006

DOCUMENTAZIONE GENERALE

INTERVENTI DI INSERIMENTO RIQUALIFICAZIONE E RECUPERO AMBIENTALE
ABACO DEGLI INTERVENTI VEGETAZIONALI E DEI PASSAGGI FAUNISTICI: PIANURA COSTIERA
Tav. 2/4

IL RESPONSABILE PROGETTAZIONE SPECIALISTICA: Ing. Ferruccio Bucalo, Ord. Ingg. Genova N. 4940 — RESPONSABILE UFFICIO MAM–SUA
IL RESPONSABILE INTEGRAZIONE PRESTAZIONI SPECIALISTICHE: Ing. Alessandro Alfì, Ord. Ingg. Milano N. 20015 — COORDINATORE GENERALE APS
IL DIRETTORE TECNICO: Ing. Maurizio Torresi, Ord. Ingg. Milano N. 16492 — RESPONSABILE DIREZIONE SVILUPPO INFRASTRUTTURE

RIFERIMENTO ELABORATO — DIRETTORIO codice commessa: 121212 — N.Prog.: 01 — unita': SUA — n. progressivo: 103 — DATA: FEBBRAIO 2011 — SCALA: — REVISIONE n. data

spea autostrade — ingegneria europea
CONSULENZA A CURA DI:
ELABORAZIONE GRAFICA A CURA DI:
ELABORAZIONE PROGETTUALE A CURA DI: Arch. Mario Canato O. A. Venezia N. 1294
IL RESPONSABILE UFFICIO/UNITA': Ing. Ferruccio Bucalo O. I. Genova N. 4940

RESPONSABILE DI COMMESSA: Ing. Michele Porrello, Ord. Ingg. Avellino N. 933
COORDINATORE OPERATIVO DI PROGETTO
VISTO DEL COMMITTENTE
VISTO DEL CONCEDENTE