






Tessuti edilizi compatti con caratteri tipologici propri della residenza

1  2 


Tessuti edilizi frammentati con caratteri tipologici propri della residenza

3  4 



Tessuti edilizi compatti con caratteri tipologici propri delle aree produttive e speciali

5  6 



Ambiti infrastrutturali

7  8 

Territorio aperto delle aree ad elevata connotazione arbustiva ed arborea

9  10 

Territorio aperto delle aree agricole e a pascolo

11  12 

Verde urbano e impianti sportivi

13  14 

--- Perimetro sedime attuale Operare in fase di realizzazione già autorizzate con altre procedure

Schematizzazione opere in progetto

--- Perimetro sedime di progetto

- Terminal
- Infrastrutture di volo
- Strutture a servizio delle attività aeroportuali
- Accessibilità aeroportuale
- Impianti tecnologici
- Interventi a verde

Ampliamento aerostazione passeggeri (A1) e nuovo terminal Aviazione Generale (A2)

Ampliamento piazzale aeromobili nord e sud (B1), completamento vie di rullaggio e raccordi (B2) e adeguamento infrastrutture di volo (B3)

Nuovi edifici per ricollocamento attività merci e per funzioni a servizio dell'aeroporto (C1 - C2) e nuova struttura ricettiva (C3)

Riqualifica e miglioramento del sistema di accesso e sosta in area sud (D1) e realizzazione nuova viabilità e aree parcheggio a nord (D2)

Impianti di assistenza al volo per traffico aereo (E1) e strutture tecnologiche per funzioni aeroportuali (E2)

Aree a verde e interventi inserimento paesaggistico (F1)

Armatura viaria

- Tratti a quota superiore
- Tratti a quota uguale
- Tratti a quota inferiore

Condizionamenti percettivi

- Tratti viari di fruizione visiva
- Barriera artificiale: edificato urbano
- Barriera artificiale: tratti in galleria/sottopasso/trincea; barriere fonoassorbenti
- Barriera artificiale: serre
- Barriera vegetazionale
- Filari

Ambiti di paesaggio urbano e antropizzato

- Tessuti edilizi compatti con caratteri tipologici propri della residenza
- Tessuti edilizi frammentati con caratteri tipologici propri della residenza
- Tessuti edilizi compatti con caratteri tipologici propri delle aree produttive e speciali
- Ambiti infrastrutturali

Ambiti di paesaggio naturale e seminaturale

- Territorio aperto delle aree ad elevata connotazione arbustiva ed arborea
- Territorio aperto delle aree agricole e a pascolo
- Verde urbano e impianti sportivi
- Paesaggio delle aree umide e dei corsi d'acqua

Proiezione Geografica: Monte Mario Italy 1



**AEROPORTO "IL CARAVAGGIO"
DI BERGAMO ORIO AL SERIO
PIANO DI SVILUPPO AEROPORTUALE 2030**

Studio di Impatto Ambientale



Carta dei caratteri percettivi
Data: Marzo 2018

**SIA
T.36**
Scala 1:15.000

