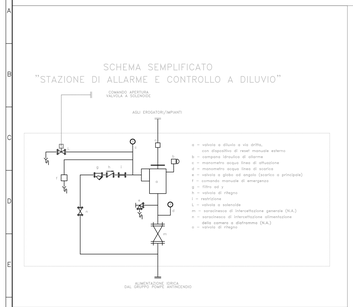

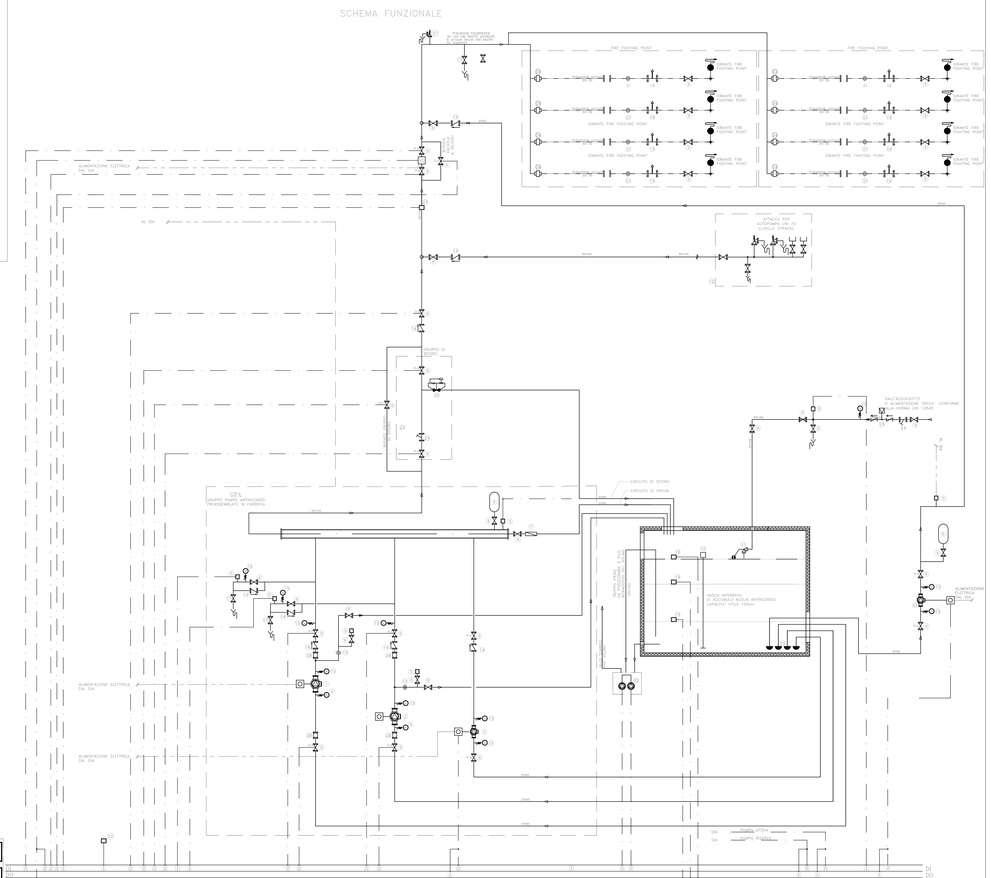

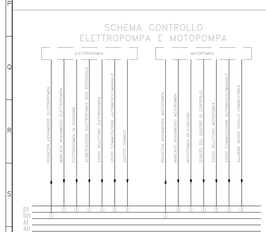



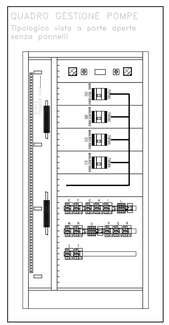



LEGENDA QUADRI	
SIMBOLO	DESCRIZIONE
	INTERRUTTORE AUTOMATICO MAGNETOTERMICO DIFFERENZIALE
	INTERRUTTORE AUTOMATICO MAGNETOTERMICO
	COMANDO ELETTRICO PER INTERRUTTORI
	VOLTMETRO CON FUSIBILE E COMMUTATORE
	AMPEROMETRO CON TRASFORMATORE AMPEROMETRICO (TA) E COMM.
	CONTATORE DI POTENZA
	BOBINA CONTATTORE
	FUSIBILE
	LAMPADA SPIA
	CONTATTI AUSILIARI PER INTERRUTTORE
	CONTATTO GENERICO N.C.
	CONTATTO GENERICO N.A.
	PLC LOCALE
	CONTATTI AUSILIARI

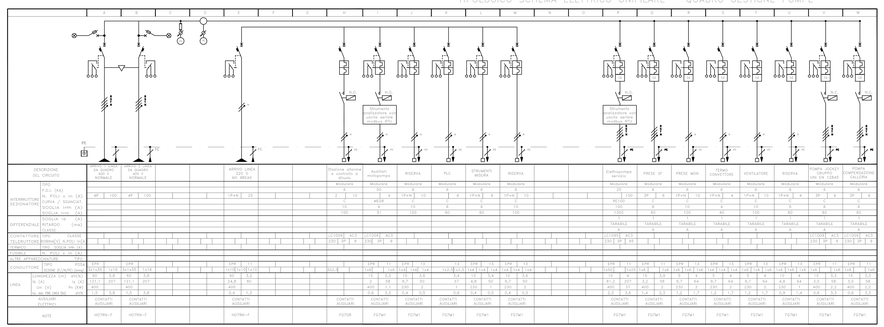
TIPOLOGICO SCHEMA ELETTRICO UNIFILARE – QUADRO GESTIONE POMPE
DESCRIZIONE DEL CIRCUITO
DA QUADRO ALIMENTAZIONE NORMALE
DA QUADRO ALIMENTAZIONE PREFERENZIALE
ARRIVO LINEA MT DELLA
Direttrice idraulica a servizio
Ausiliari meccanica
RISERVA
PLC
STRUMENTI MISURA
RISERVA
Elettropompa sommersa
PRESS. GP
PRESS. MON.
TERMO COMPATTATORE
VENTILATORE
RISERVA
POMPE ASCRITTE ALLA CAT. 1 DELLA UNI EN 12845
POMPA COMPLEMENTARE DELLA CAT. 1 DELLA UNI EN 12845
INTERRUTTORE/ SEZIONATORE
TIPO
Ic (kA)
Ik Prim/ Ik sec (kA)
Icm (kA) / Icw(kA)
SOGLIA LPR (kA)
SOGLIA Trip (kA)
CONTATTORE
POTENZA (kW)
CORRENTE NOMINALE (Amp)
CORRENTE DI SPUNTO (Amp)
LUNGHEZZA (m)
SEZ. (mm²)
Ia (A)
Ib (A)
Ic (A)
Id (A)
Cos. Φ (%)
Sn. (W) / Sn. (W) (Ref. 230 V)
AUSILIARI ELETTRICI
NOTE
CONTATTI AUSILIARI
HOTRM-1F
HOTRM-1F
FSTOR
FSTM1
FSTM2
FSTM3
FSTM4
FSTM5
FSTM6
FSTM7
FSTM8
FSTM9
FSTM10
FSTM11
FSTM12
FSTM13
FSTM14
FSTM15
FSTM16
FSTM17
FSTM18
FSTM19
FSTM20
FSTM21
FSTM22
FSTM23
FSTM24
FSTM25
FSTM26
FSTM27
FSTM28
FSTM29
FSTM30
FSTM31
FSTM32
FSTM33
FSTM34
FSTM35
FSTM36
FSTM37
FSTM38
FSTM39
FSTM40