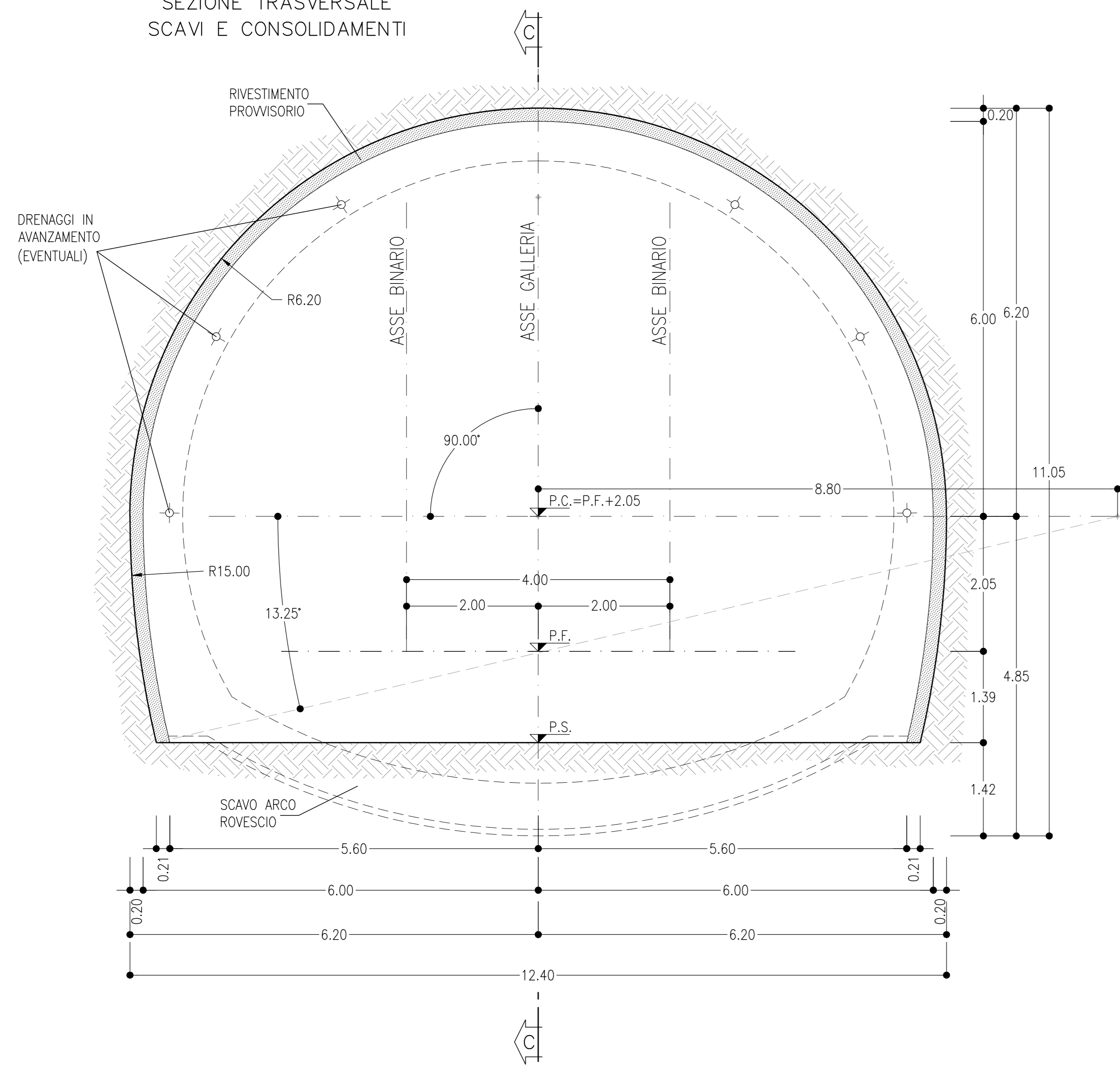
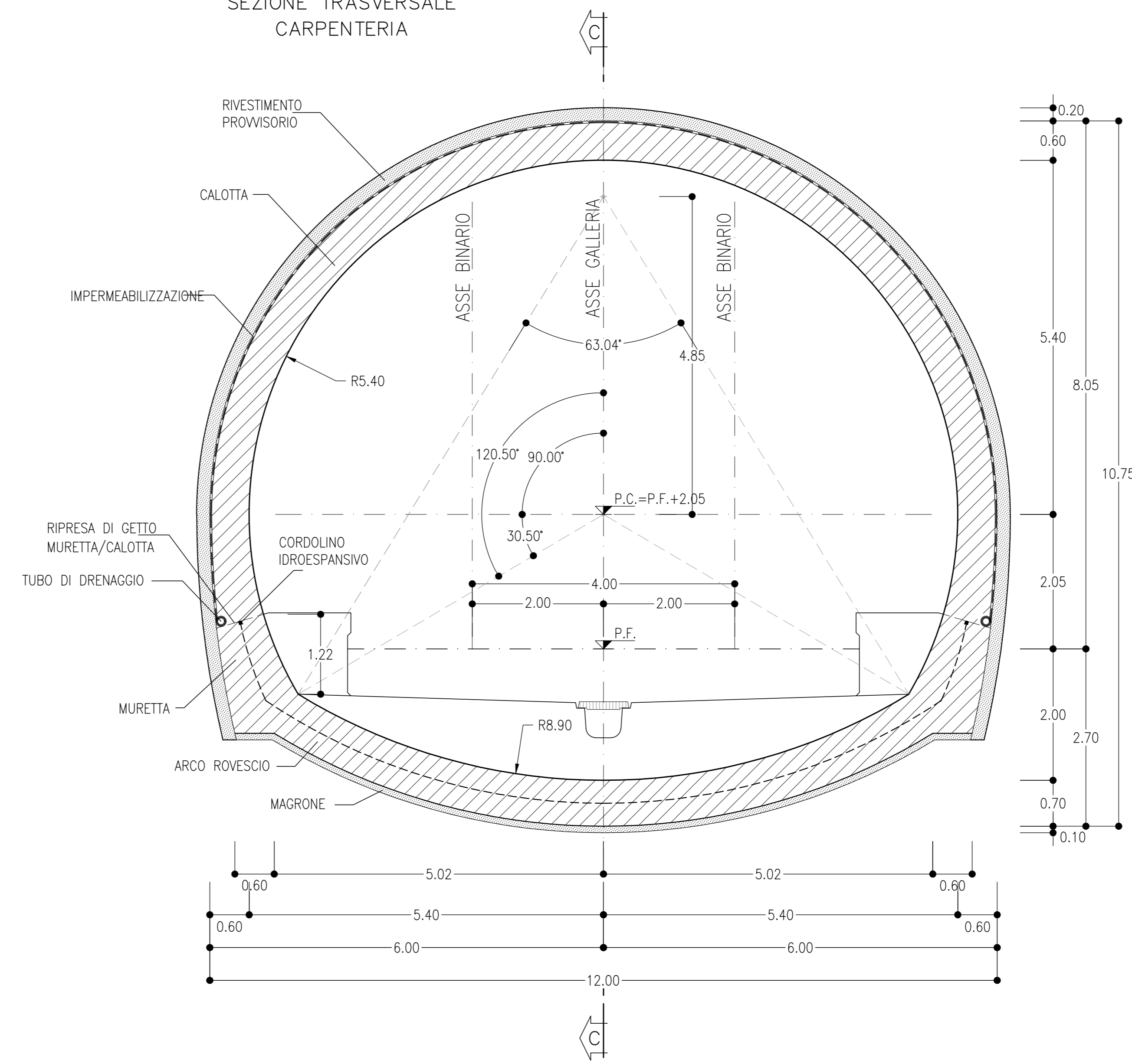


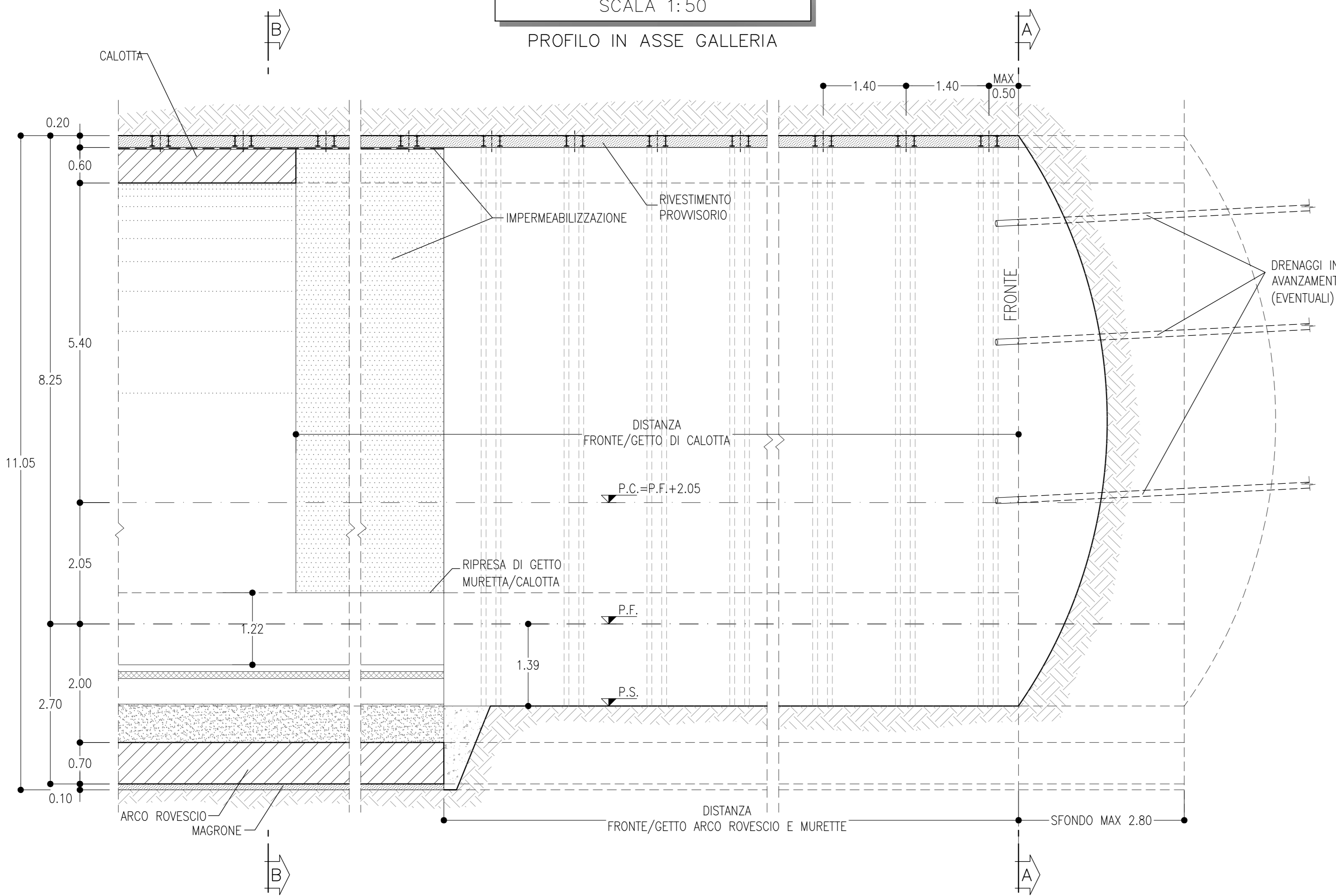
SEZIONE A-A
SCALA 1:50
SEZIONE TRASVERSALE
SCAVI E CONSOLIDAMENTI



SEZIONE B-B
SCALA 1:50
SEZIONE TRASVERSALE
CARPENTERIA



SEZIONE C-C
SCALA 1:50
PROFILO IN ASSE GALLERIA



SEZIONE TIPO A1
PRINCIPALI FASI ESECUTIVE

- FASE 1: POSA IN OPERA DI DRENAGGIO IN AVANZAMENTO (EVENTUALE)
- FASE 2: SCAVO A PIENA SEZIONE DEL SINGOLO SFONDO
- FASE 3: RIVESTIMENTO PROVVISORIO AL CONTERNO CON CENTINE METALLICHE E SPRITZ-BETON SECONDO LE INDICAZIONI RIPORTATE IN TABELLA RIASSUNTIVA
- FASE 4: RIPETIZIONE DELLE FASI "2" E "3" FINO AL GETTO DI ARCO ROVESCIO E MURETTE
- FASE 5: GETTO DI ARCO ROVESCIO E MURETTE
- FASE 6: POSA IN OPERA DI IMPERMEABILIZZAZIONE
- FASE 7: GETTO CALOTTA

NOTE

- EVENTUALI DIFFERENZE TRA LE MISURE DI QUOTE TOTALI E LA SOMMATORIA DELLE MISURE DI QUOTE PARZIALI SONO DOVUTE AD ARROTONDAMENTI AUTOMATICI
- PER LE TRATTE DI APPLICAZIONE DELLE SEZIONI TIPO SI RIMANDA AGLI ELABORATI DI PROFILO GEOTECNICO



LEGENDA

P.C.= PIANO DEI CENTRI
P.F.= PIANO DEL FERRO
P.S.= PIANO DI SCAVO

TABELLA RIASSUNTIVA - SEZIONE TIPO A1

SPRITZ-BETON FIBRORINFORZATO AL FRONTE	SFONDI - FINE CAMPO -	
RIVESTIMENTO PROVVISORIO	CENTINE METALLICHE	2 IPN 180 p=1.40m ±20%
DRENAGGI IN AVANZAMENTO (EVENTUALI)	SPRITZ-BETON FIBRORINFORZATO AL CONTERNO	Sp=0.20m
RIVESTIMENTO DEFINITIVO	N° 6(3+3) TUBI MICROFESSURATI IN PVC L=30m (SOVRAPP. MIN. 10m)	
	ARCO ROVESCIO E MURETTE Sp=0.70m, IN CLS NON ARMATO	
	CALOTTA Sp=0.60m, IN CLS NON ARMATO	

TABELLA DELLE DISTANZE (*) - SEZIONE TIPO A1

CAMPO D'AVANZAMENTO	-
FRONTE/GETTO ARCO ROVESCIO E MURETTE (**)	MAX 5 Ø
FRONTE/GETTO DI CALOTTA (**)	SVINCOLATA

(*) LE DISTANZE SONO VALUTATE IN FUNZIONE DI Ø DIAMETRO EQUIVALENTE DELLA SEZIONE TRASVERSALE
(**) LE DISTANZE INDICATE POTRANNO ESSERE RIDEFINITE IN FUNZIONE DEL COMPORTAMENTO DEFORMATIVO DEL CAVO RISCOINTRATO IN CORSO D'OPERA

COMMITTENTE:
RFI
GRUPPO FERROVIE DELLO STATO ITALIANO

PROGETTAZIONE:
ITALFERR
GRUPPO FERROVIE DELLO STATO ITALIANO

DIREZIONE TECNICA
UO GALLERIE
PROGETTO DEFINITIVO

ITINERARIO NAPOLI - BARI
RADDOPPIO TRATTA CANCELLO - BENEVENTO
II LOTTO FUNZIONALE FRASSO TELESINO - VITULANO
3° LOTTO FUNZIONALE SAN LORENZO - VITULANO
GALLERIE NATURALI DI LINEA - ELABORATI GENERALI
Sezione tipo A1 - Carpenteria, scavo e consolidamenti

SCALA: 1:50

Revis.	Descrizione	Redatto	Data	Verificato	Data	Approvato	Data	Autorizzato	Data
A	Emissione Esecutiva	R. Mennuni	Giugno 2017	A. Amadio	Giugno 2017	F. Capone	Giugno 2017	A. Scias	Set 2017
B	Emissione Esecutiva	R. Mennuni	Set 2018	A. Amadio	Set 2018	F. Capone	Set 2018	A. Scias	Set 2018

File: IFOH2D0788GH00000018 n. Elabor.: 31/120