FILA A
SCALA 1:50

SEZIONE TRASVERSALE
SCAVI E CONSOLIDAMENTI

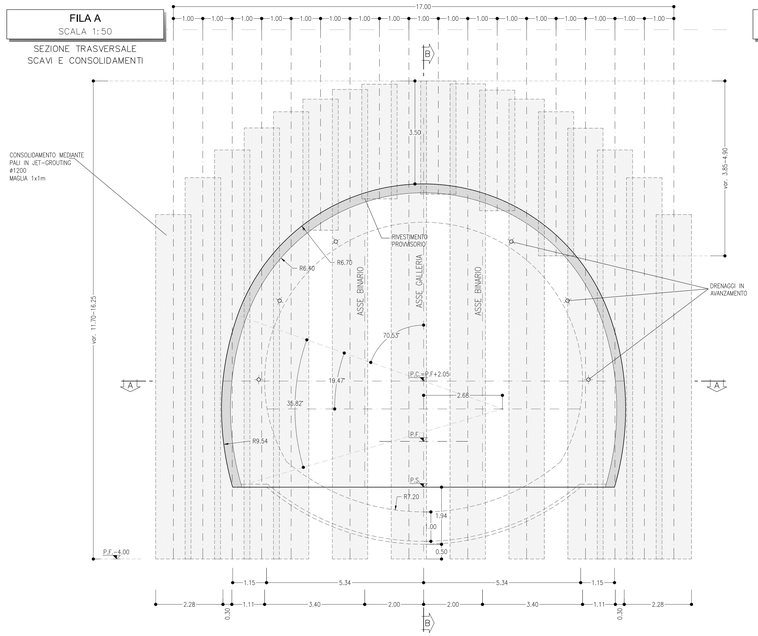

FILA B
SCALA 1:50

SEZIONE TRASVERSALE
SCAVI E CONSOLIDAMENTI

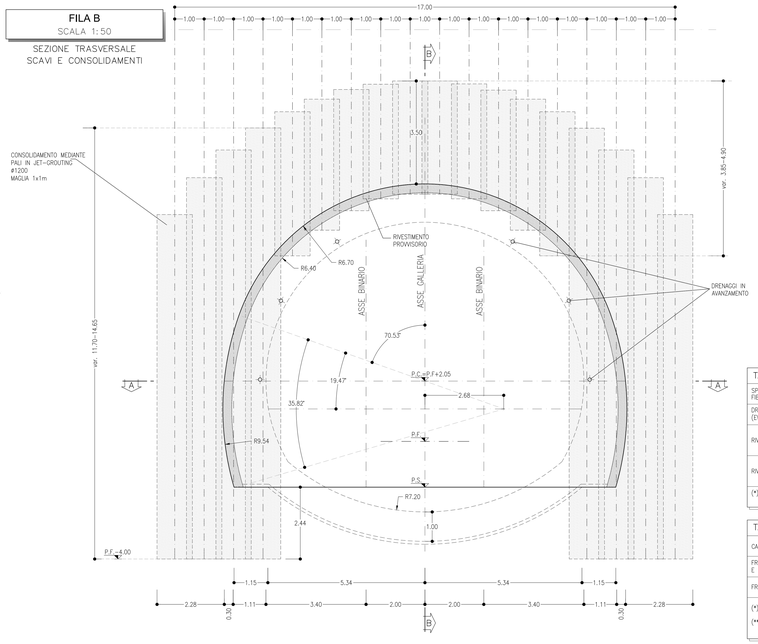

VOLUME DI SCAVO
SCALA 1:100

SEZIONE TIPO C3

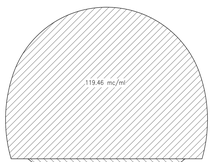

FILA C
SCALA 1:50

SEZIONE TRASVERSALE
SCAVI E CONSOLIDAMENTI

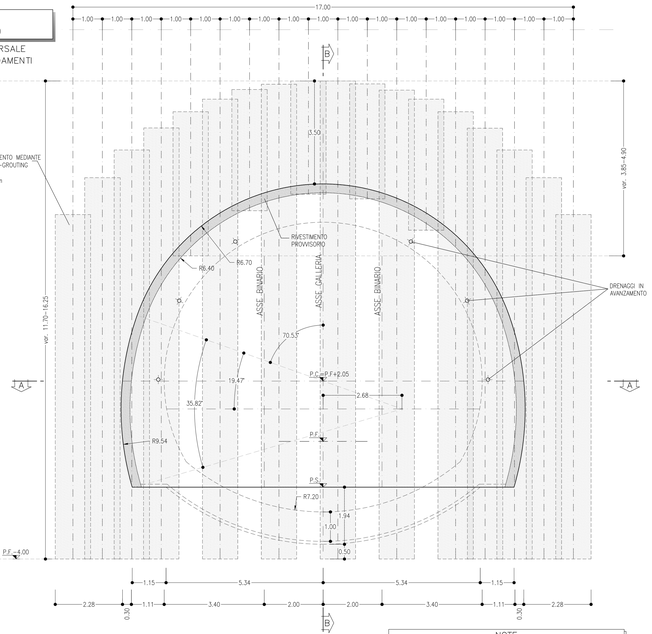

TABELLA RIASSUNTIVA – SEZIONE TIPO C3

SPRITZ-BETON FIBRORINFORZATO AL FRONTE	Sp=0.10m SU OGNI SFONDO	
	Sp=0.15m FINE CAMPO	
DRENAGGI IN AVANZAMENTO (EVENTUALI)	N° 6(3+3) TUBI MICROFESSURATI IN PVC L=30m (SOVRAPP. MIN. 10m)	
RIVESTIMENTO PROVVISORIO	CENTINE METALLICHE	2 IPN 220 p=1m ±20%
	SPRITZ-BETON FIBRORINFORZATO AL CONTORNO	Sp=0.30m
RIVESTIMENTO DEFINITIVO	ARCO ROVESCIO E MURETTE Sp=1m, IN CLS ARMATO (INCIDENZA 60Kg/mc)	
	CALOTTA Sp=1m, IN CLS ARMATO (INCIDENZA 50Kg/mc)	

(*) LA 'VARIABILITA' INDICATA E' RELATIVA ALL'INCIDENZA DEL CONSOLIDAMENTO (N° INTERVENTI E LUNGHEZZA)

TABELLA DELLE DISTANZE (*) – SEZIONE TIPO C3

CAMPO D'AVANZAMENTO	10m
FRONTE/GETTO ARCO ROVESCIO E MURETTE (**)	MAX 1 ø
FRONTE/GETTO DI CALOTTA (**)	MAX 3 ø

(*) LE DISTANZE SONO VALUTATE IN FUNZIONE DI ø DIAMETRO EQUIVALENTE DELLA SEZIONE TRASVERSALE
(**) LE DISTANZE INDICATE POTRANNO ESSERE RIDEFINITE IN FUNZIONE DEL COMPORTAMENTO DEFORMATIVO DEL CAVO RISCONTRATO IN CORSO D'OPERA

SEZIONE A-A
SCALA 1:50

STRALCIO PLANIMETRICO



SEZIONE B-B
SCALA 1:50

PROFILO LONGITUDINALE

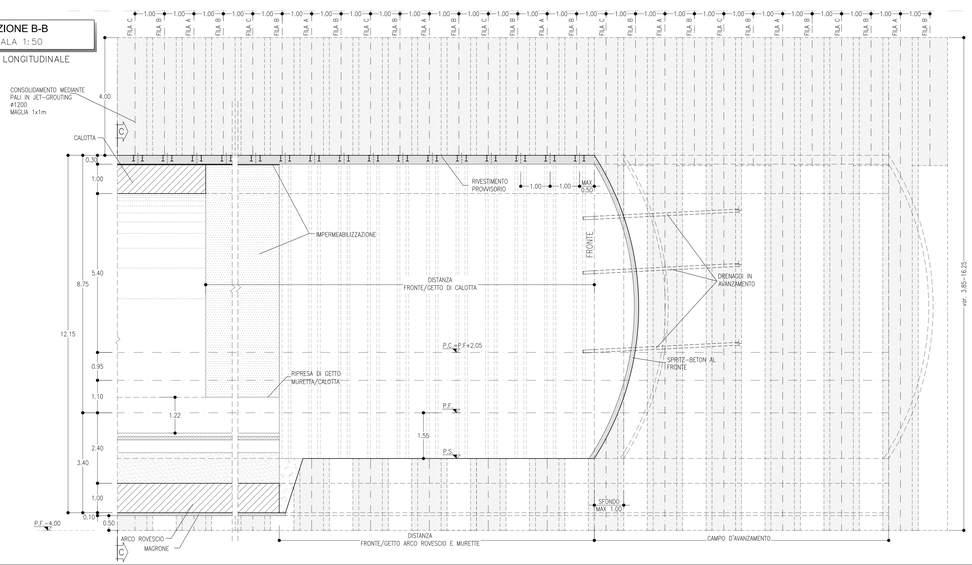

SEZIONE C-C
SCALA 1:50

SEZIONE TRASVERSALE
CARPENTERIA

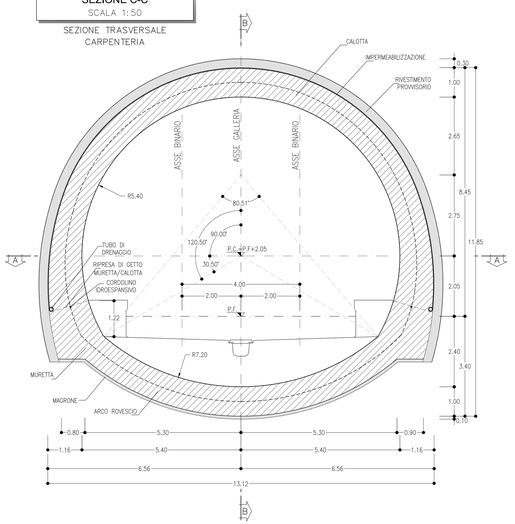

NOTE

- PER LE CARATTERISTICHE DELL'INTERVENTO IN JET-GROUTING DALL'ALTO SI RIMANDA AGLI ELABORATI IF0H32D07P9GN050001 E IF0H32D07P9GN050002
- EVENTUALI DIFFERENZE TRA LE MISURE DI QUOTE TOTALI E LA SOMMATORIA DELLE MISURE DI QUOTE PARZIALI SONO DOVUTE AD ARROTONDAMENTI AUTOMATICI

LEGENDA

P.C.=	PIANO DEI CENTRI
P.F.=	PIANO DEL FERRO
P.S.=	PIANO DI SCAVO

COMMITTENTE:

RFI RETE FERROVIARIA ITALIANA
GRUPPO FERROVIE DELLO STATO ITALIANE

PROGETTAZIONE:

ITALFERR
GRUPPO FERROVIE DELLO STATO ITALIANE

DIREZIONE TECNICA
UO GALLERIE

PROGETTO DEFINITIVO

ITINERARIO NAPOLI - BARI
RADDOPPIO TRATTA CANCELLO - BENEVENTO
II LOTTO FUNZIONALE FRASSO TELESINO - VITULANO
3° LOTTO FUNZIONALE SAN LORENZO - VITULANO

GALLERIE NATURALI DI LINEA - ELABORATI GENERALI

Sezione tipo C3 - Carpenteria, scavo e consolidamenti

SCALA : 1:50

COMMESSA	LOTTO	FASE	ENTE	TIPO DOC.	OPERA/DISCIPLINA	PROGR.	REV.
IF0H	32	D	07	BB	GN0000	020	A

Rev.	Descrizione	Redatto	Data	Verificato	Data	Approvato	Data	Autorizzato Data
A	Emissione Esecutiva	R. Marrucci	Set. 2018	A. Amato	Set. 2018	F. Ciriello	Set. 2018	A. Lunardi

ORDINE DEGLI INGEGNERI DELLA PROVINCIA DI ROMA Ing. ALESSANDRO LUNARDI n. 19894

File: IF0H32D07BBGN0000020A

n. Elab.: 31, 127, 01