PROFILO LONGITUDINALE
SCALA 1:50
SEZIONE B–B

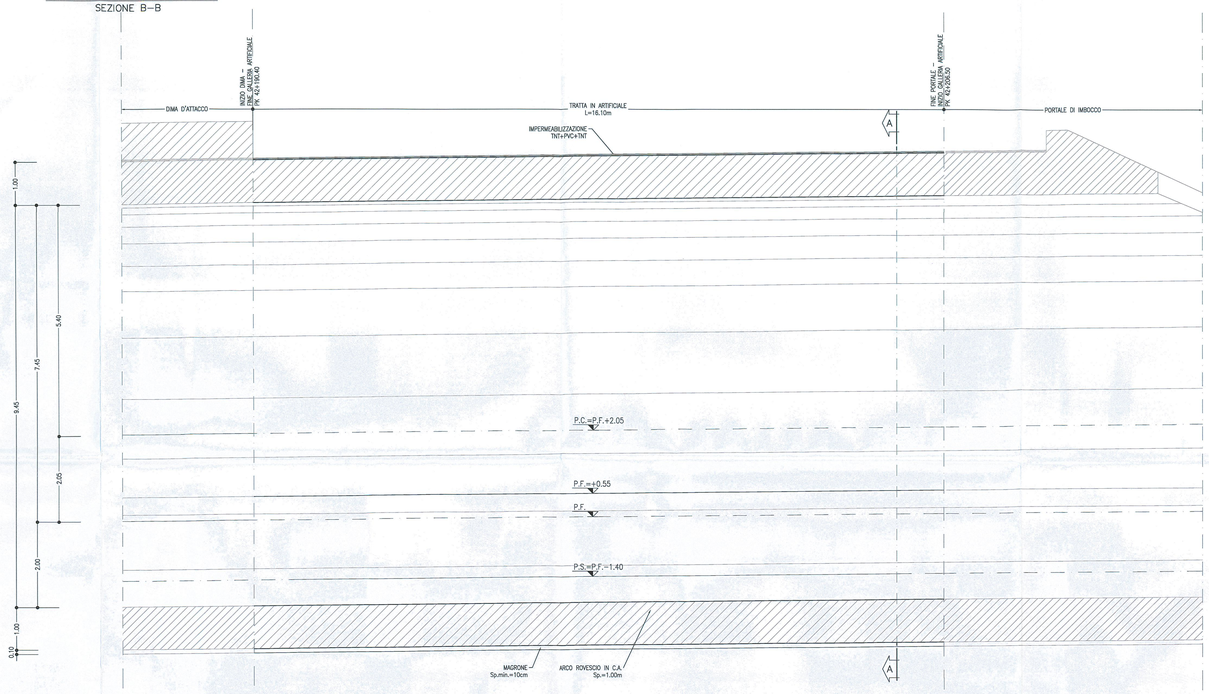

GALLERIA ARTIFICIALE POLICENTRICA
SCALA 1:50
SEZIONE A–A

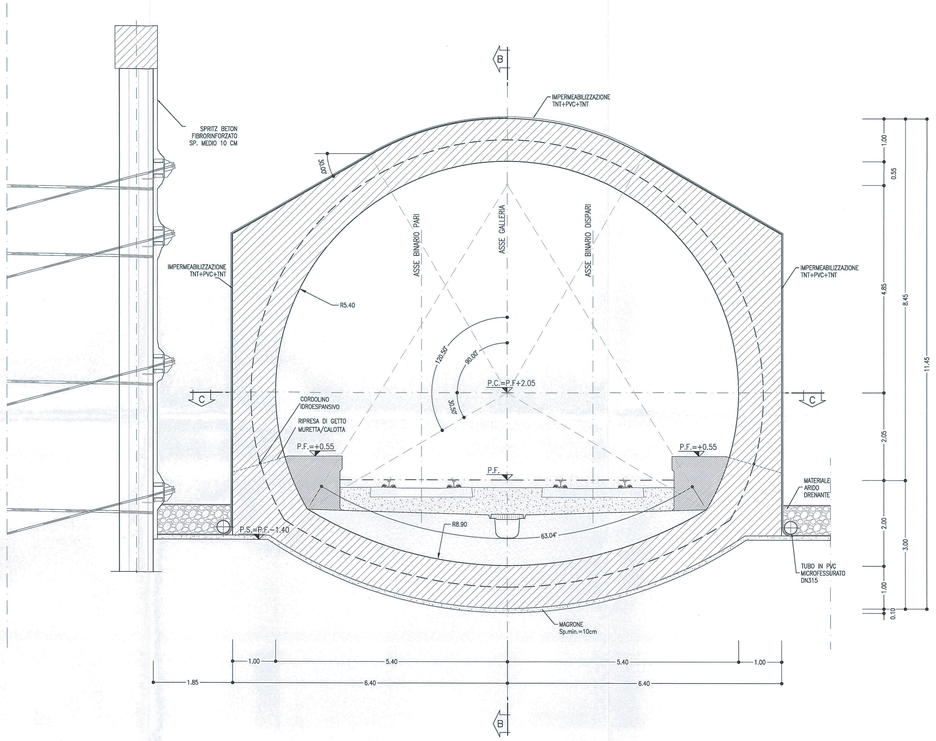

PIANTA
SCALA 1:50
SEZIONE C–C

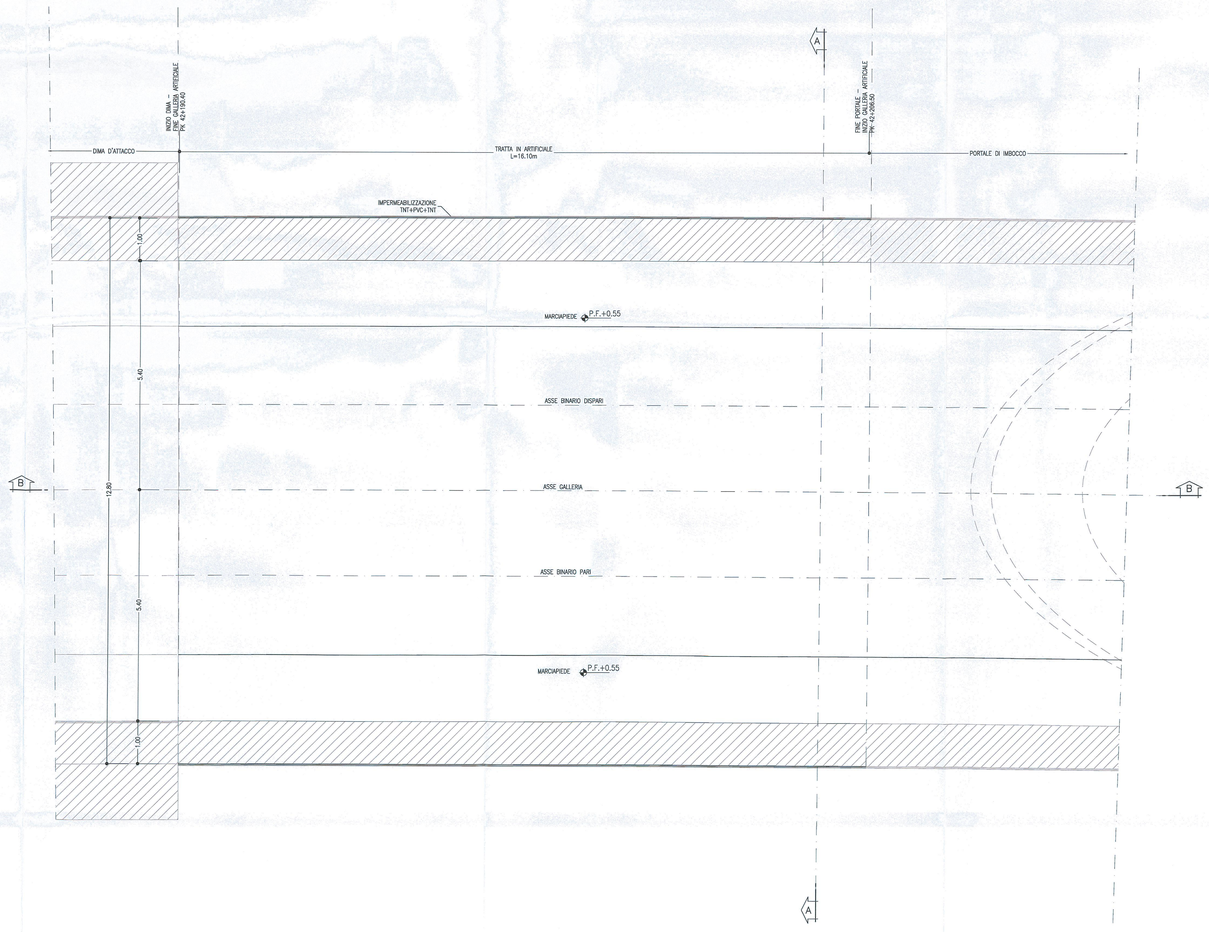

KEY PLAN
SCALA 1:100000

INCIDENZA ARMATURE

– ARCO ROVESCIO E MURETTE:	95 kg/m³
– CALOTTA E PIEDRITTI:	90 kg/m³

LEGENDA

P.C.=	PIANO DEI CENTRI
P.F.=	PIANO DEL FERRO
P.S.=	PIANO DI SCAVO

NOTE

– PER LE CARATTERISTICHE DEI MATERIALI SI RIMANDA ALL'ELABORATO IF0H32D07SPGN0000001A

– EVENTUALI DIFFERENZE TRA LE MISURE TOTALI E LE SOMMATORIE DELLE MISURE PARZIALI SONO DOVUTE AGLI ARROTONDAMENTI AUTOMATICI DI AUTOCAD

COMMITTENTE:

RFI RETE FERROVIARIA ITALIANA
GRUPPO FERROVIE DELLO STATO ITALIANE

PROGETTAZIONE:

ITALFERR
GRUPPO FERROVIE DELLO STATO ITALIANE

DIREZIONE TECNICA
UO GALLERIE

PROGETTO DEFINITIVO

ITINERARIO NAPOLI - BARI
RADDOPPIO TRATTA CANCELLO - BENEVENTO
II LOTTO FUNZIONALE FRASSO TELESINO - VITULANO
3° LOTTO FUNZIONALE SAN LORENZO - VITULANO

GALLERIA PONTE - IMBOCCO LATO BENEVENTO
Galleria artificiale policentrica - Carpenteria

SCALA: 1:50

COMMESSA	LOTTO	FASE	ENTE	TIPO DOC.	OPERA/DISCIPLINA	PROGR.	REV.
IF0H	32	D	07	BB	GA1300	002	A

Revis.	Descrizione	Redatto	Data	Verificato	Data	Approvato	Data	Autorizzato Data
A	Emissione esecutiva	A. Caluccio	Maggio 2017	A. Amato	Maggio 2017	F. Cerrone	Maggio 2017	A. Sala Maggio 2017

ITALFERR S.p.A. U.O. GALLERIE Dott. Ing. Massimo Sciolla Ordine degli Ingegneri di Roma n° 16848

File: IF0H32D07BBGA1300002A

n. Elab.: 32.144

FATTORE DI PLOTTAGGIO LAYOUT: 1 unità Layout = 1 mm su carta