



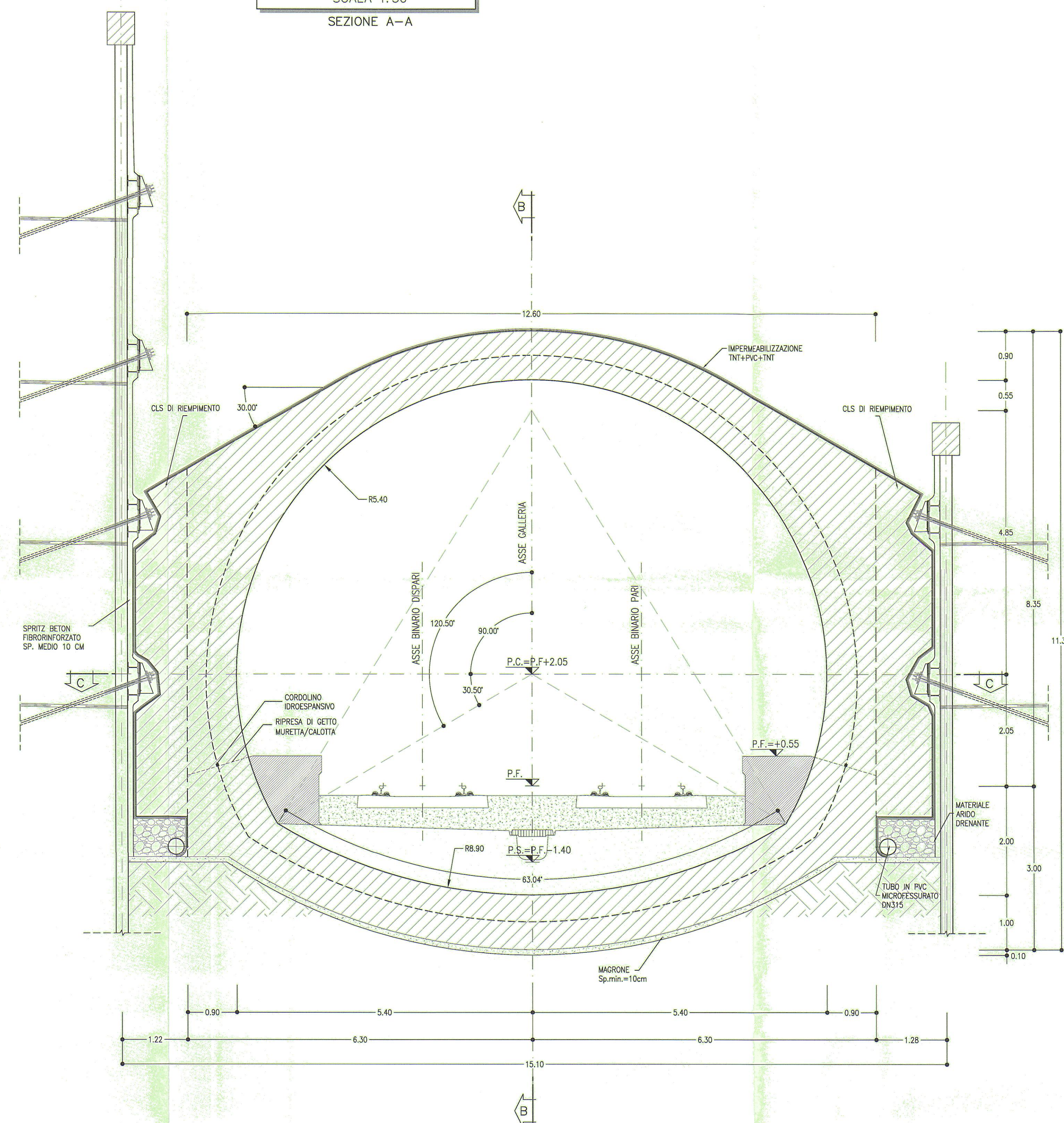
**PROFILO LONGITUDINALE**  
SCALA 1:50  
SEZIONE B-B



**PIANTA**  
SCALA 1:50  
SEZIONE C-C



**GALLERIA ARTIFICIALE POLICENTRICA**  
SCALA 1:50  
SEZIONE A-A



**INCIDENZA ARMATURE**

- ARCO ROVEGGIO E MURETTE:	98 kg/m <sup>3</sup>
- CALOTTA E PIEDRITTE:	100 kg/m <sup>3</sup>

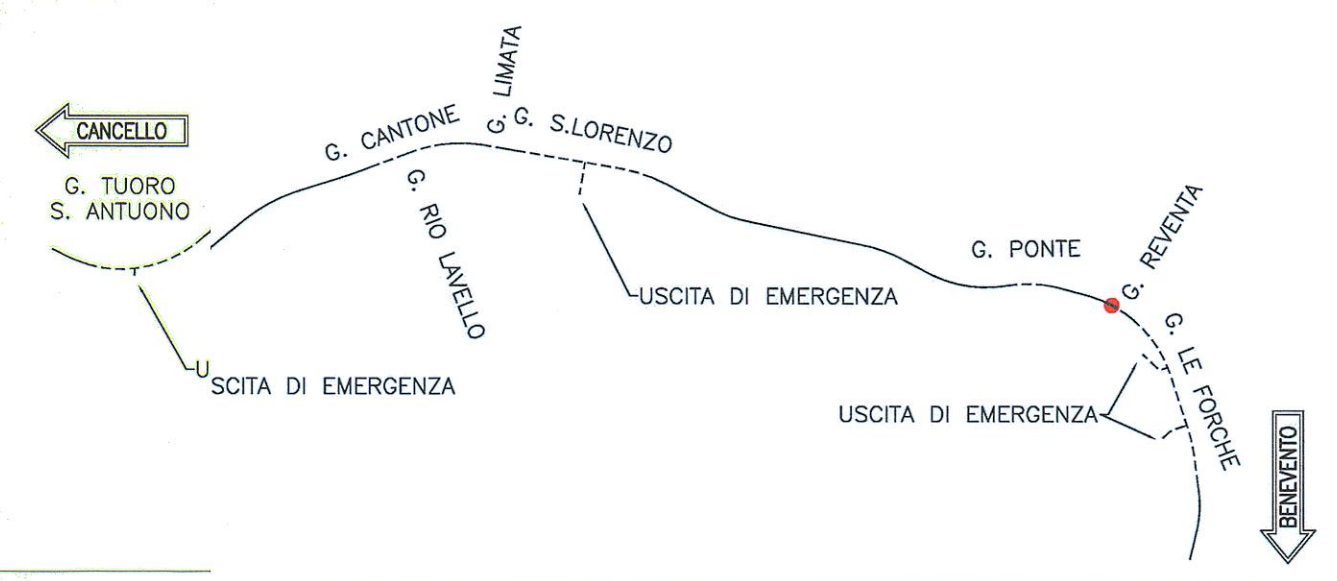
**LEGENDA**

P.C. =	PIANO DEI CENTRI
P.F. =	PIANO DEL FERRO
P.S. =	PIANO DI SCOVO

**NOTE**

- PER LE CARATTERISTICHE DEI MATERIALI SI RIMANDA ALL'ELABORATO IFOH32D07SPGN0000001A
- EVENTUALI DIFFERENZE TRA LE MISURE TOTALI E LE SOMMATORIE DELLE MISURE PARZIALI SONO DOVUTE AGLI ARROTONDAMENTI AUTOMATICI DI AUTOCAD

**KEY PLAN**  
SCALA 1:100000



COMMITTENTE: **RFI** RETE FERROVIARIA ITALIANA GRUPPO FERROVIE DELLO STATO ITALIANE

PROGETTAZIONE: **ITALFERR** GRUPPO FERROVIE DELLO STATO ITALIANE

**DIREZIONE TECNICA UO GALLERIE**

**PROGETTO DEFINITIVO**

**ITINERARIO NAPOLI - BARI**  
**RADDOPPIO TRATTA CANCELLO - BENEVENTO**  
**II LOTTO FUNZIONALE FRASSO TELESINO - VITULANO**  
**3° LOTTO FUNZIONALE SAN LORENZO - VITULANO**

GALLERIA REVENTA - IMBOCCO LATO CANCELLO  
Galleria artificiale policentrica - Carpentaria

SCALA: 1:50

Rev.	Descrizione	Redatto	Data	Verificato	Data	Approvato	Data	Autorizzato	Data
A	Emissione esecutiva	A. Colucci	12/05/2017	A. Amato	12/05/2017	F. Camone	12/05/2017	A. Scudato	12/05/2017

File: IFOH32D07B8C1A1400002A n. Ebb: 27 / 50