PROFILO LONGITUDINALE
SCALA 1:50

SEZIONE B–B

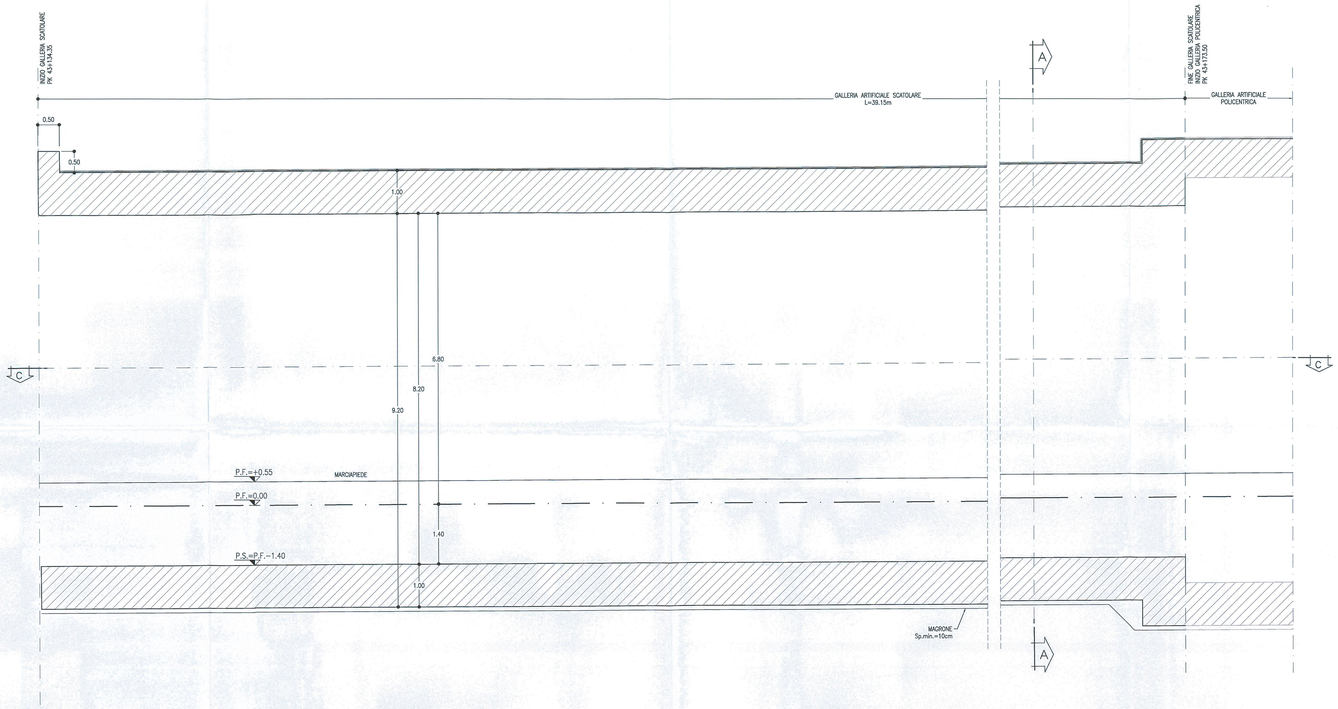

GALLERIA ARTIFICIALE SCATOLARE
SCALA 1:50

SEZIONE A–A

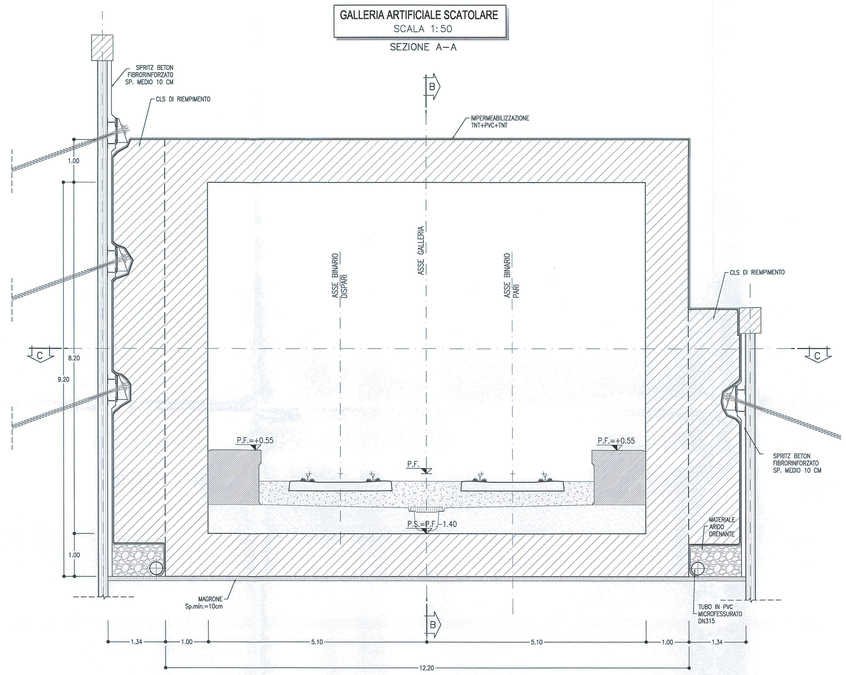

PIANTA
SCALA 1:50

SEZIONE C–C

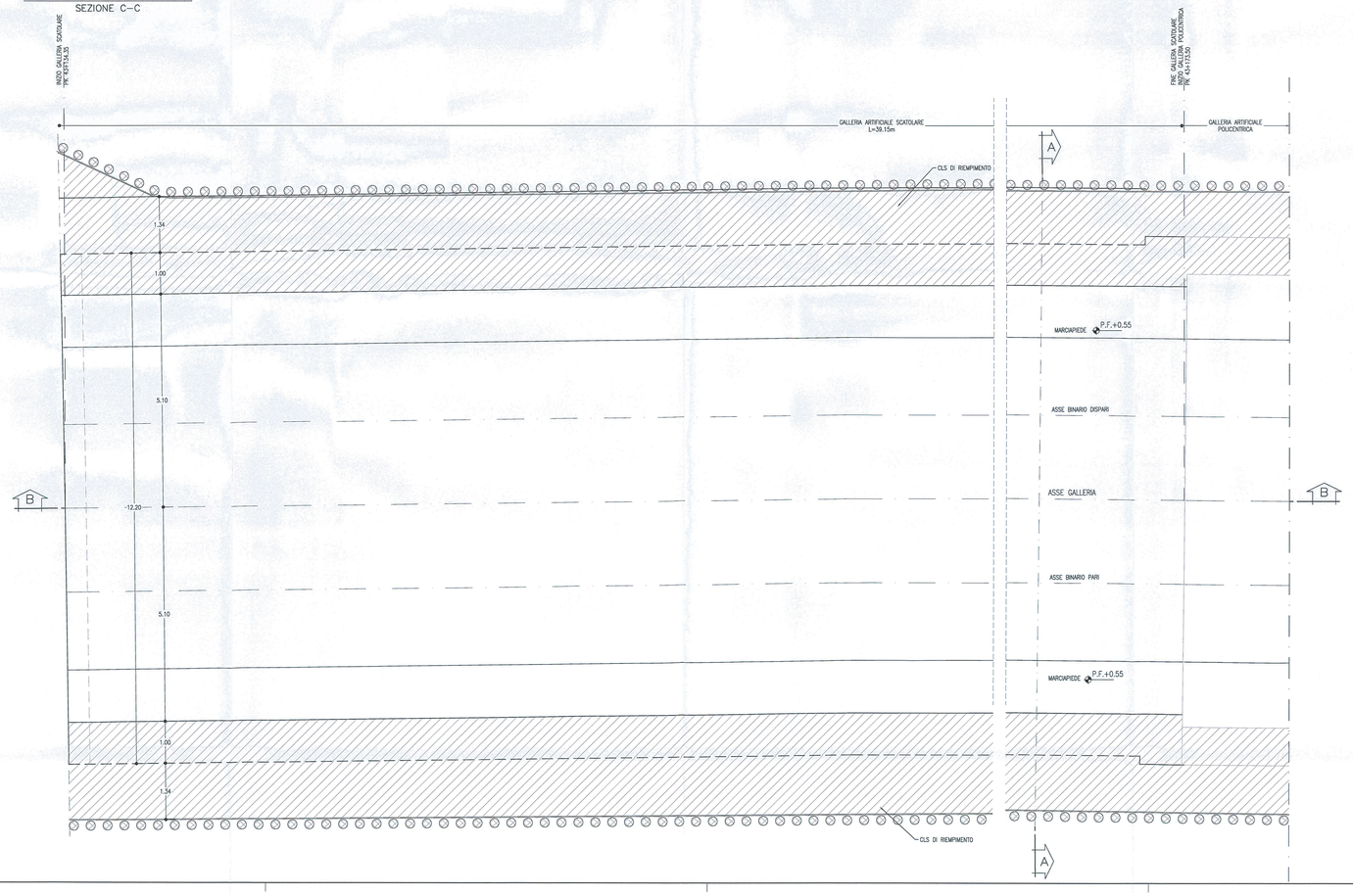

INCIDENZA ARMATURE

– FONDAZIONE	115 kg/m³
– COPERTURA	105 kg/m³
– PIEDRITTI	115 kg/m³

LEGENDA

P.F.= PIANO DEL FERRO
P.S.= PIANO DI SCAVO

NOTE

– PER LE CARATTERISTICHE DEI MATERIALI SI RIMANDA ALL'ELABORATO IF0H32D07SPGN0000001A

– EVENTUALI DIFFERENZE TRA LE MISURE TOTALI E LE SOMMATORIE DELLE MISURE PARZIALI SONO DOVUTE AGLI ARROTONDAMENTI AUTOMATICI DI AUTOCAD

KEY PLAN
SCALA 1:100000

COMMITTENTE:

RFI RETE FERROVIARIA ITALIANA
GRUPPO FERROVIE DELLO STATO ITALIANE

PROGETTAZIONE:

ITALFERR
GRUPPO FERROVIE DELLO STATO ITALIANE

DIREZIONE TECNICA
UO GALLERIE

PROGETTO DEFINITIVO

ITINERARIO NAPOLI - BARI
RADDOPPIO TRATTA CANCELLO - BENEVENTO
II LOTTO FUNZIONALE FRASSO TELESINO - VITULANO
3° LOTTO FUNZIONALE SAN LORENZO - VITULANO

GALLERIA REVENTA - IMBOCCO LATO CANCELLO
Galleria artificiale scatolare - Carpenteria

SCALA: 1:50

COMMESSA	LOTTO	FASE	ENTE	TIPO DOC.	OPERA/DISCIPLINA	PROGR.	REV.
IF0H	32	D	07	BB	GA1400	003	A

Revis.	Descrizione	Redatto	Data	Verificato	Data	Approvato	Data	Autorizzato	Data
A	Emissione esecutiva	A. Caluccio	Maggio 2017	A. Amato	Maggio 2017	F. Cerrone	Maggio 2017	A. Ciarlone Maggio 2017	

ITALFERR S.p.A. U.O. GALLERIE Ing. Alessandro Ciarlone Ordine degli Ingegneri di Roma n. 19848

File: IF0H32D078GA1400003A

n. Elab.: 3215

FATTORE DI PLOTTAGGIO LAYOUT: 1 unità layout = 1 mm su carta