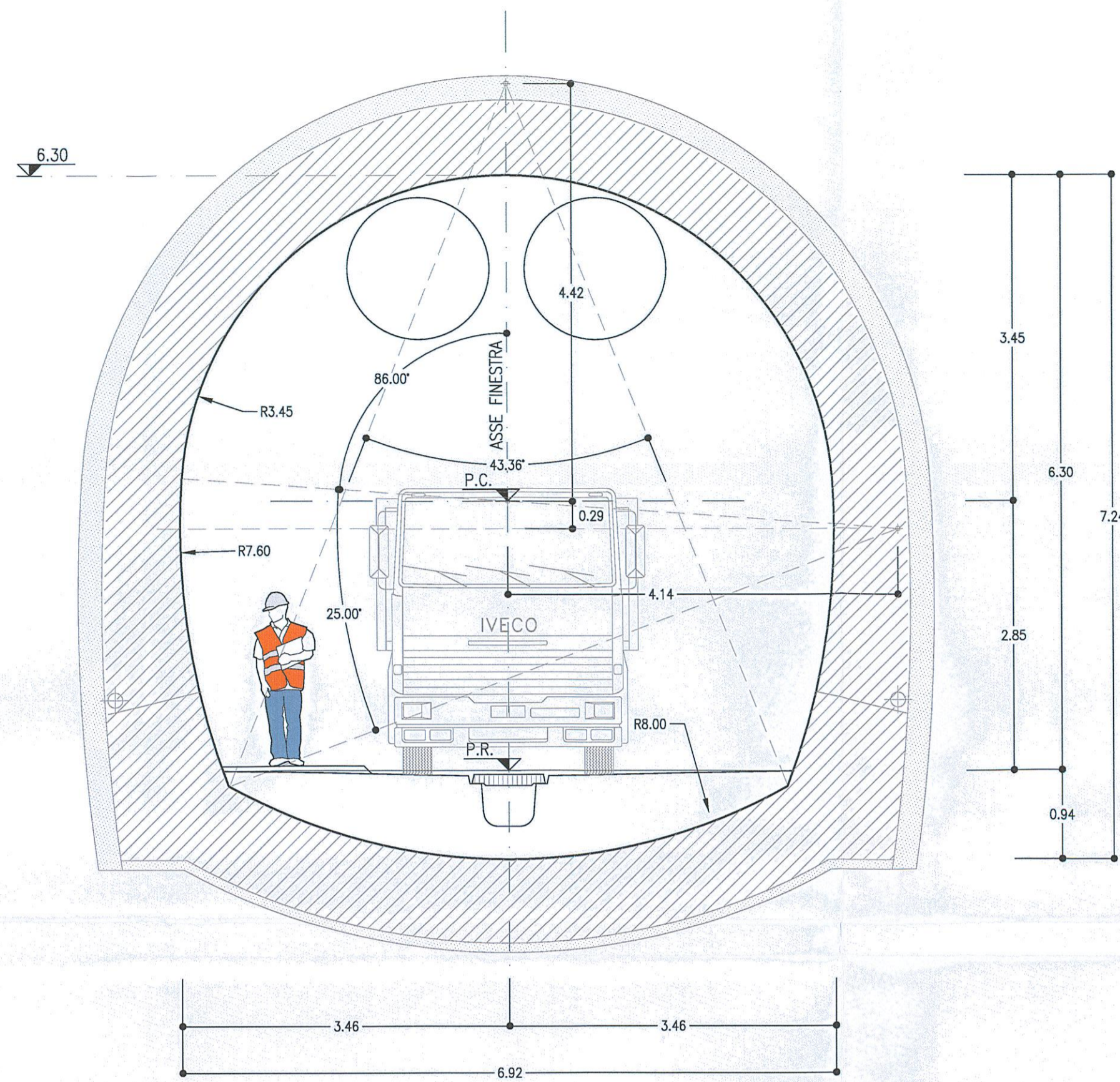


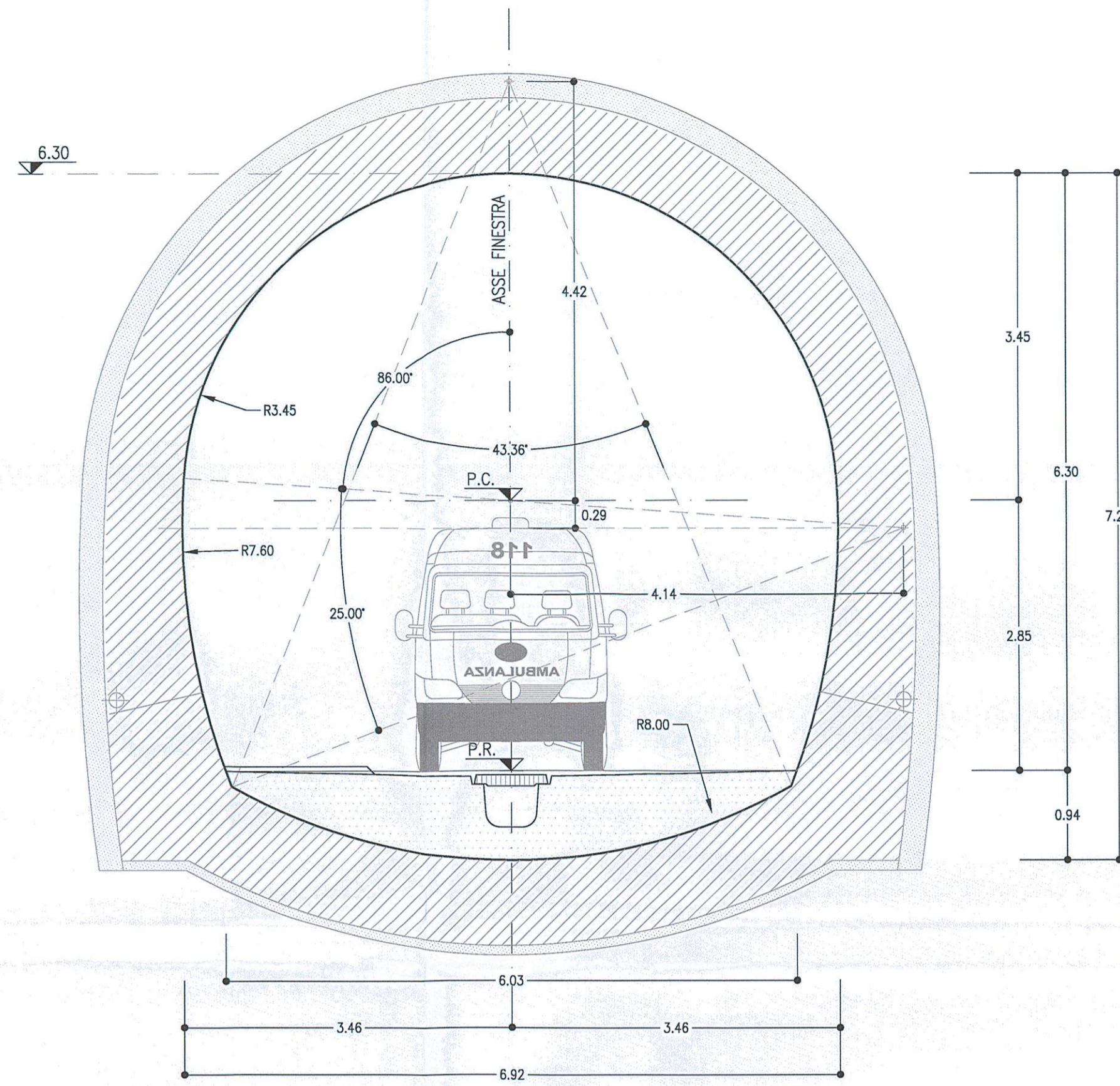
USCITA DI EMERGENZA CARRABILE/FINESTRA COSTRUTTIVA

SEZIONE CORRENTE  
IN CONFIGURAZIONE PROVVISORIA  
SCALA 1:50



USCITA DI EMERGENZA CARRABILE/FINESTRA COSTRUTTIVA

SEZIONE CORRENTE  
IN CONFIGURAZIONE DEFINITIVA  
SCALA 1:50



NOTA BENE

- I CONTENUTI DELLE RAPPRESENTAZIONI GRAFICHE DELLE SEZIONI TIPO DI INTRADOSSO FANNO RIFERIMENTO AL MANUALE DI PROGETTAZIONE DELLE OPERE CIVILI RFI Codifica - RFI DTC SI MA IFS 001 A - PARTE II SEZIONI 4 E 6

NOTE

- EVENTUALI DIFFERENZE TRA LE MISURE TOTALI E LE SOMMATORIE DELLE MISURE PARZIALI SONO DOVUTE AGLI ARROTONDAMENTI AUTOMATICI DI AUTOCAD

- PER LE CARATTERISTICHE DEI MATERIALI SI RIMANDA ALL'ELABORATO IF0H02D07SPGN0000001A

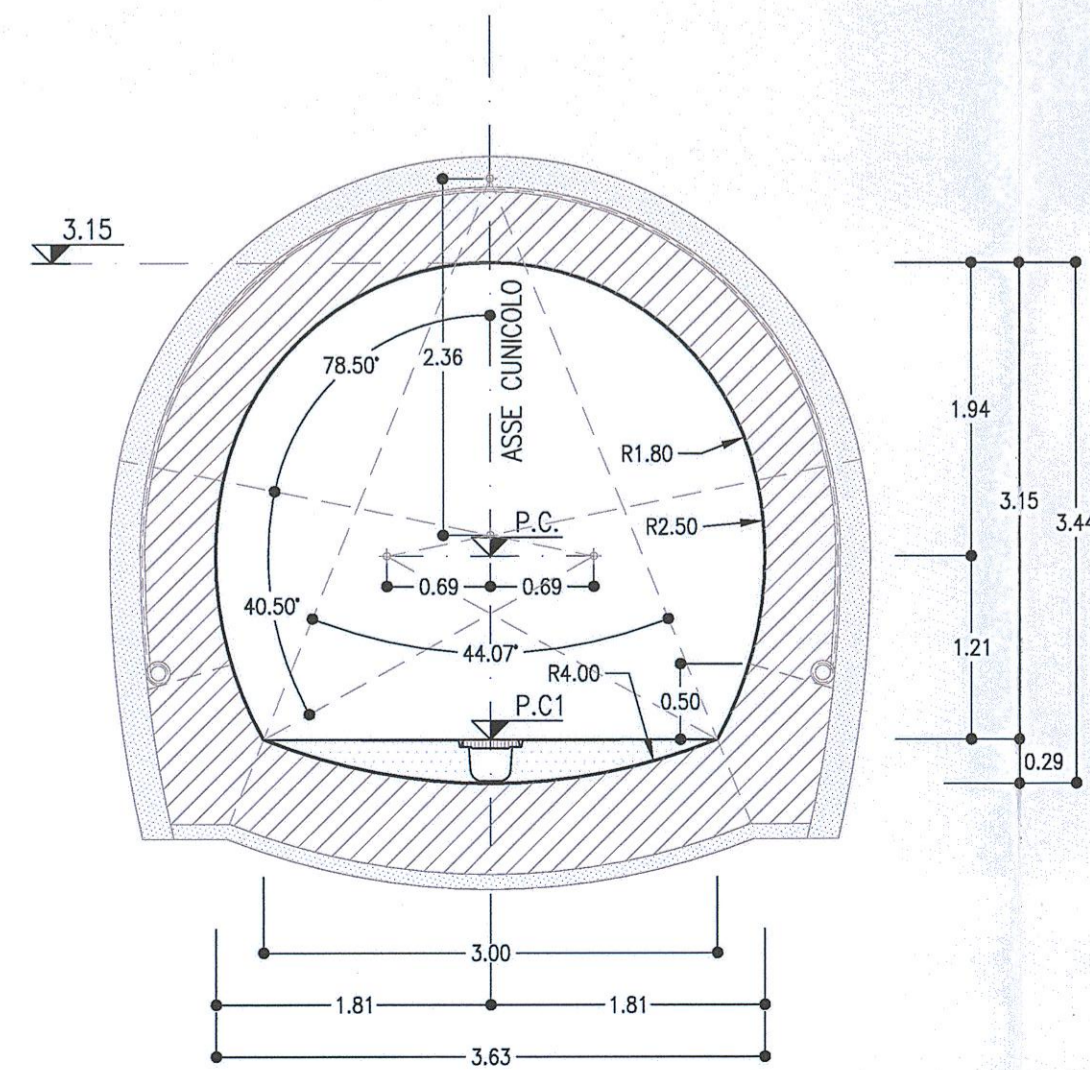
- LE SEZIONI TIPO DI INTRADOSSO SONO RAPPRESENTATE CON RIFERIMENTO ALLA CONFIGURAZIONE DEL MARCIAPIEDE IN RETTIFILLO.

LEGENDA

P.C.= PIANO DEI CENTRI  
P.R.= PIANO DI ROTOLAMENTO  
P.C1= PIANO CALPESTIO

USCITA DI EMERGENZA PEDONALE

SEZIONE CORRENTE  
SCALA 1:50



COMMITTENTE:

PROGETTAZIONE:

DIREZIONE TECNICA  
UO GALLERIE

PROGETTO DEFINITIVO

ITINERARIO NAPOLI - BARI  
RADDOPPIO TRATTA CANCELLO - BENEVENTO  
II LOTTO FUNZIONALE FRASSO TELESINO - VITULANO  
3° LOTTO FUNZIONALE SAN LORENZO - VITULANO

USCITA DI EMERGENZA/FINESTRE COSTRUTTIVE - ELABORATI GENERALI  
Sezione corrente - Sezioni tipo di intradosso

SCALA :  
1:50

COMMESSA	LOTTO	FASE	ENTE	TIPO DOC.	OPERA/DISCIPLINA	PROGR.	REV.
IF0H	32	D	07	WB	GN0000	003	A

Revis.	Descrizione	Redatto	Data	Verificato	Data	Approvato	Data	Autorizzato	Data
A	Emissione Esecutiva	S. Lugi	Maggio 2017	G. Magli	Maggio 2017	F. Cerrone	Maggio 2017		

FATTORE DI PLOTTAGGIO LAYOUT: 1 unito Layout = 1 mm su carta