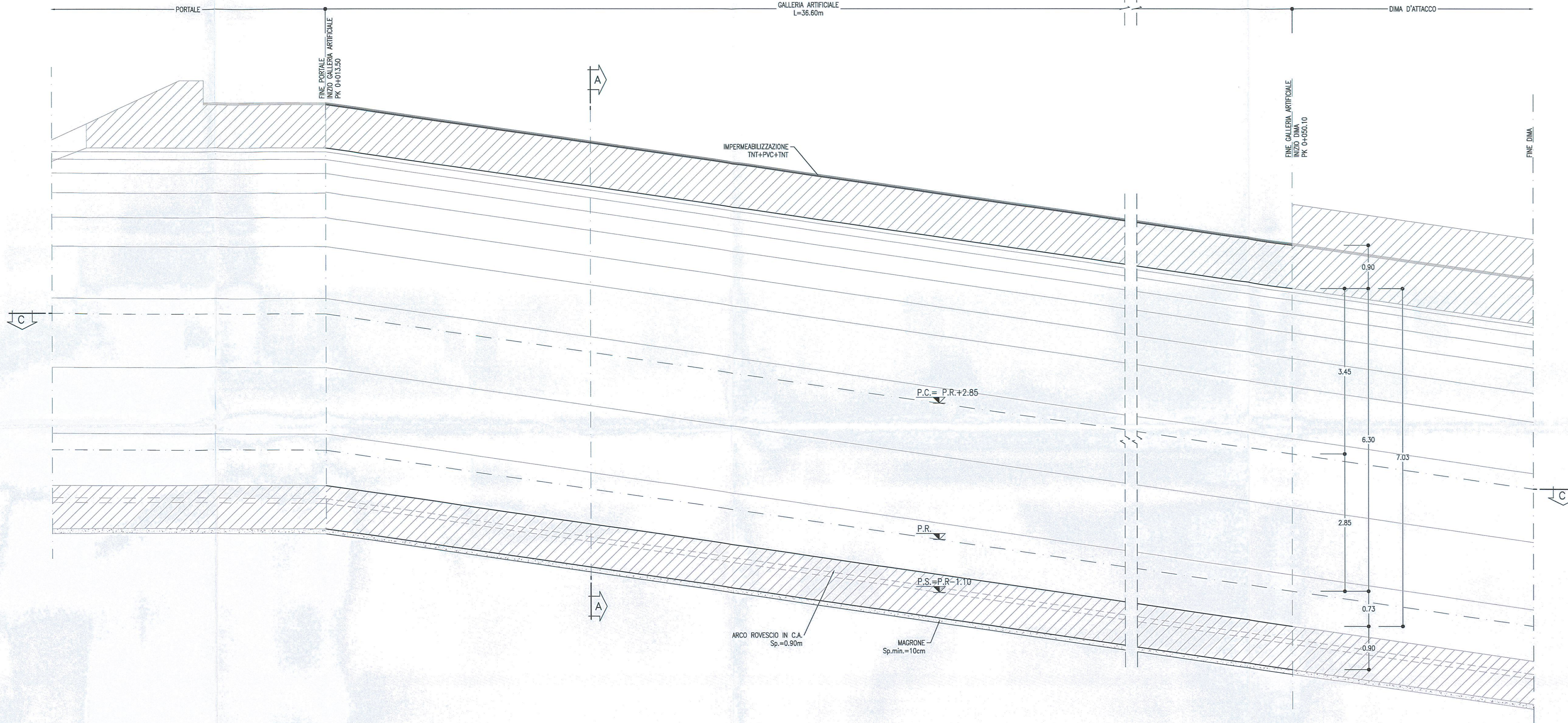
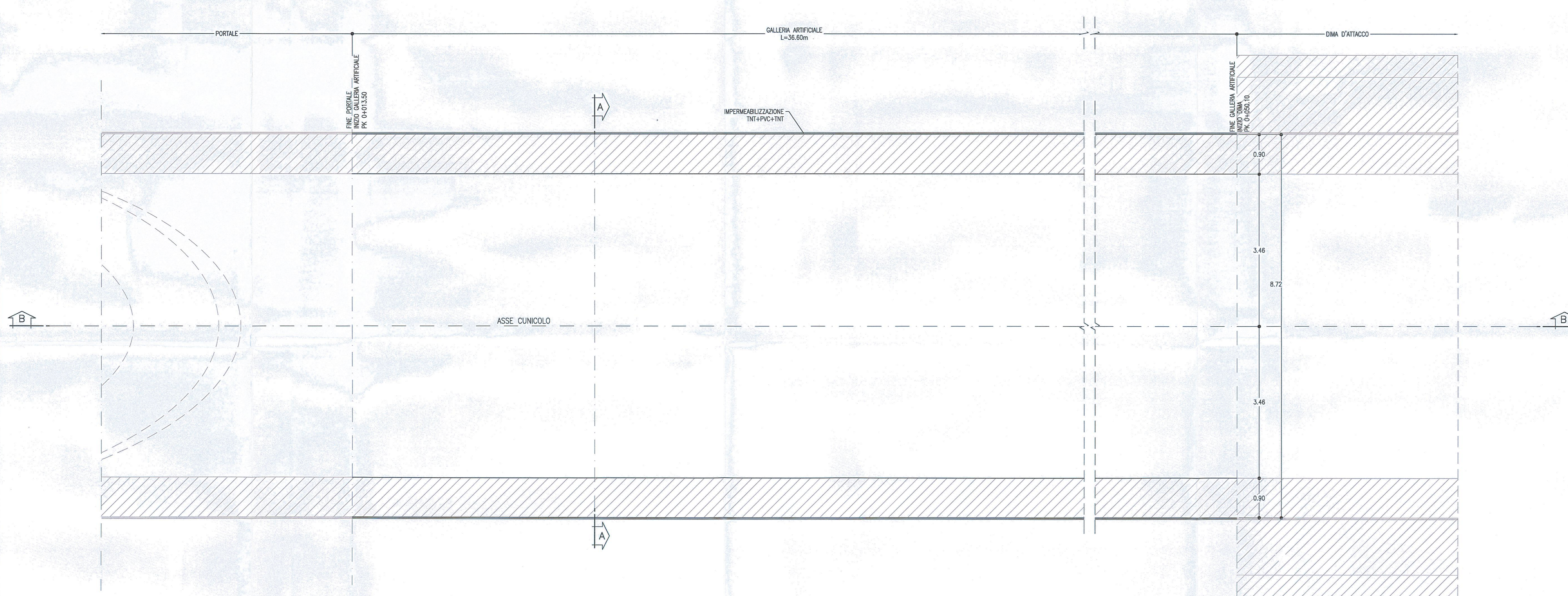


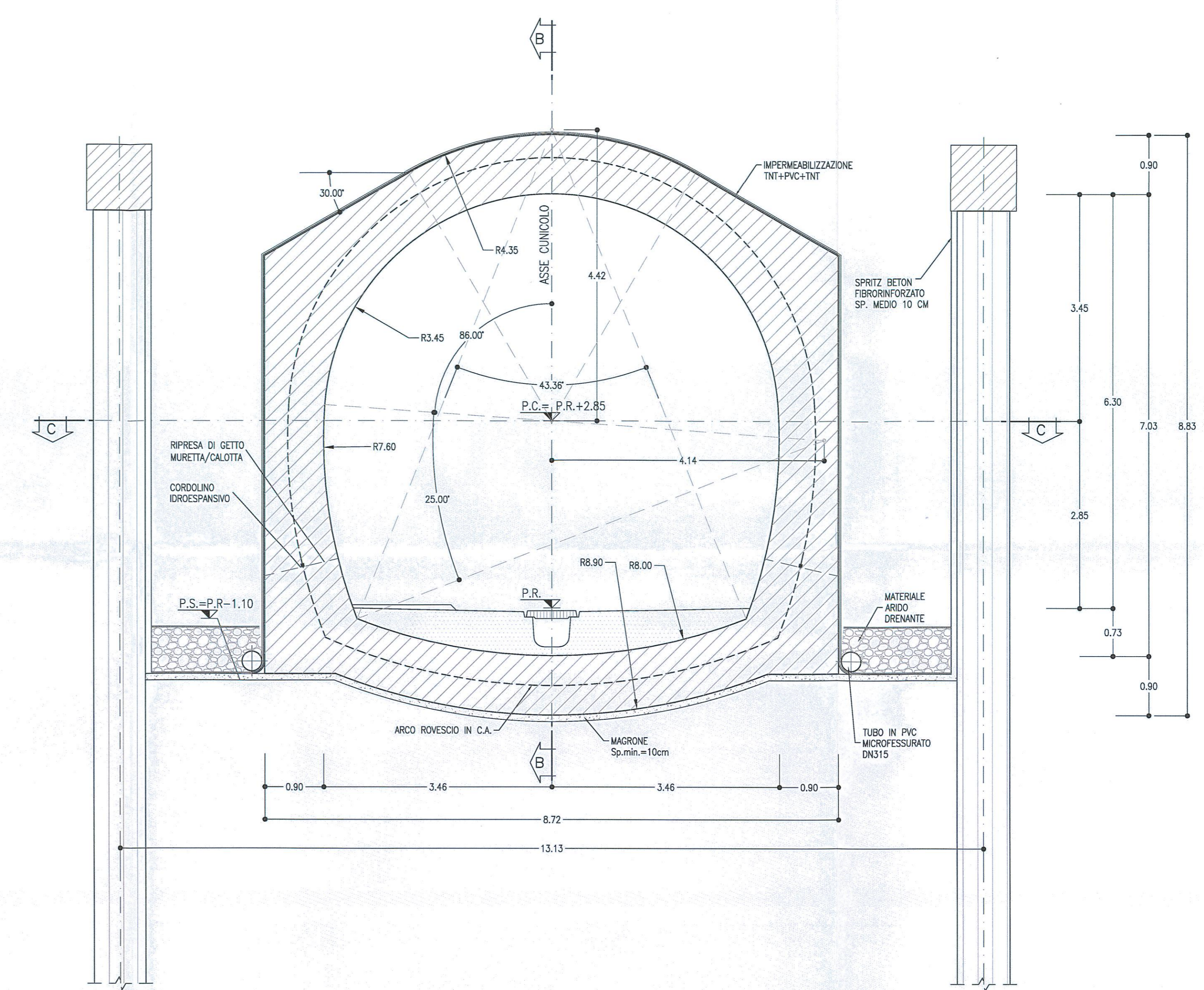
PROFILO LONGITUDINALE
SCALA 1:50
SEZIONE B-B



PIANTA
SCALA 1:50
SEZIONE C-C



GALLERIA ARTIFICIALE POLICENTRICA
SCALA 1:50
SEZIONE A-A



INCIDENZA ARMATURE

- ARCO ROVESCIO E MURETTE: 85 kg/m²
- CALOTTA E PIEDRITTI: 80 kg/m²

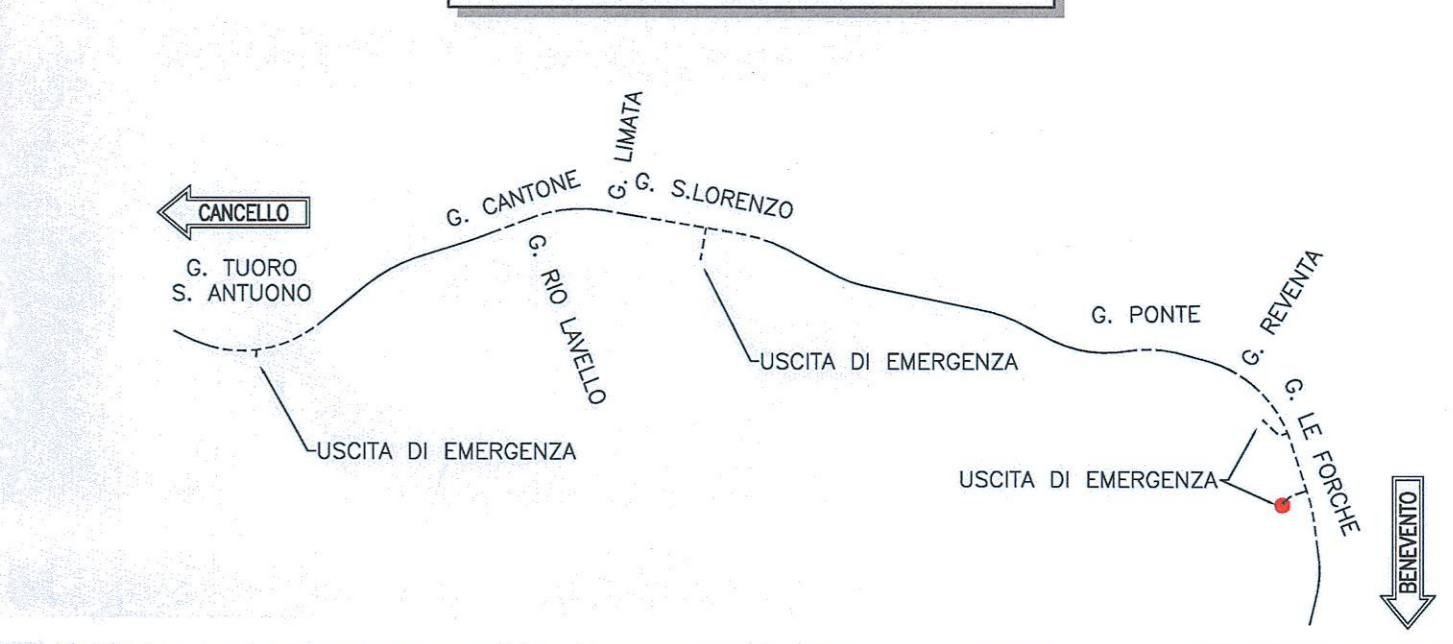
LEGENDA

- P.C. = PIANO DEI CENTRI
- P.R. = PIANO DI ROTOLAMENTO
- P.S. = PIANO DI SCAVO

NOTE

- PER LE CARATTERISTICHE DEI MATERIALI SI RIMANDA ALL'ELABORATO IF0H32D07SP0A0000001A.
- EVENTUALI DIFFERENZE TRA LE MISURE TOTALI E LE SOMMATORIE DELLE MISURE PARZIALI SONO DOVUTE AGLI ARROTONDAMENTI AUTOMATICI DI AUTOCAD.

KEY PLAN
SCALA 1:100000



COMMITTENTE:
RFI
RETE FERROVIARIA ITALIANA
GRUPPO FERROVIE DELLO STATO ITALIANE

PROGETTAZIONE:
ITALFERR
GRUPPO FERROVIE DELLO STATO ITALIANE

DIREZIONE TECNICA
UO GALLERIE

PROGETTO DEFINITIVO

ITINERARIO NAPOLI - BARI
RADDOPPIO TRATTA CANCELLO - BENEVENTO
II LOTTO FUNZIONALE FRASSO TELESINO - VITULANO
3° LOTTO FUNZIONALE SAN LORENZO - VITULANO

GALLERIA LE FORCHE - USCITA DI EMERGENZA pk 45+105.57 km - IMBOCCO
Galleria artificiale policentrica - Carpenteria

SCALA:
1:50

| COMMESSA | LOTTO | FASE | ENTE | TIPO DOC. | OPERA/DISCIPLINA | PROGR. | REV. |
|----------|-------|------|------|-----------|------------------|--------|------|
| IF0H | 32 | D | 07 | BB | GA2100 | 002 | A |

| Rev. | Descrizione | Redatto | Data | Verificato | Data | Approvato | Data | Autorizzato | Data |
|------|---------------------|------------|------------|------------|------------|-----------|------------|-------------|------|
| A | Emissione esecutiva | A. Colicco | 02/05/2017 | A. Amelio | 02/05/2017 | E. Camme | 02/05/2017 | | |