

# **ALLEGATO 1**

## **SCHEDE DI MISURE**

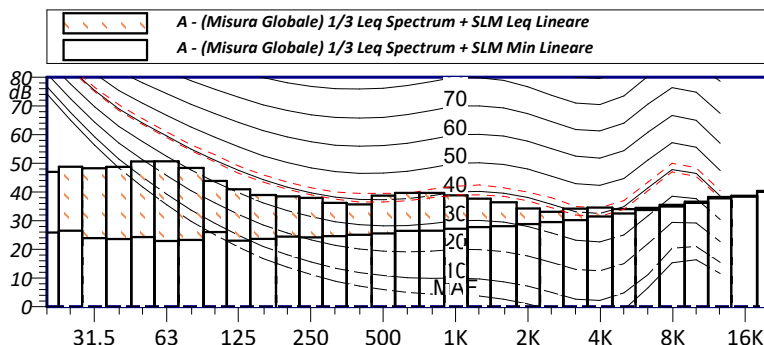
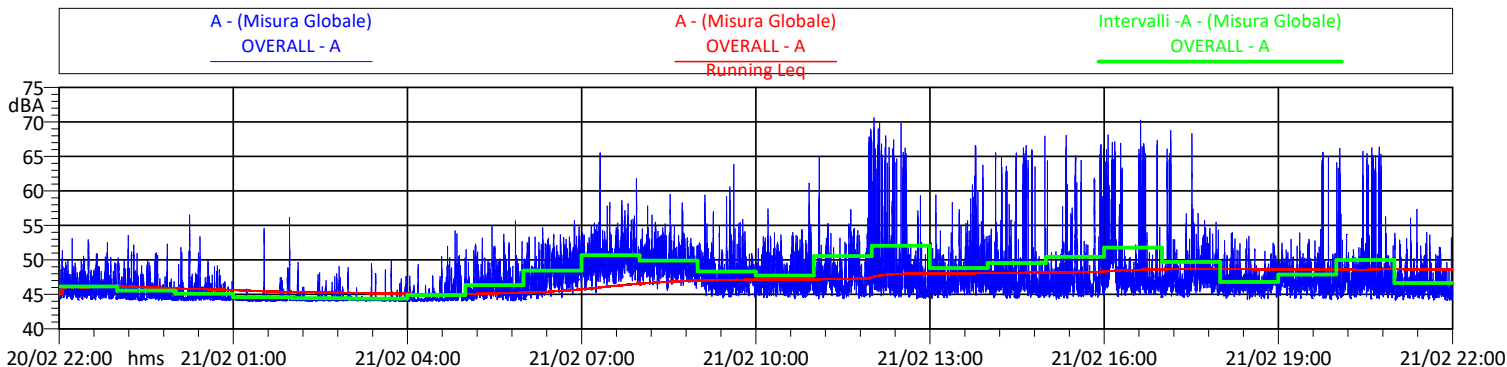
(9 PAGINE)

**Punto di misura:** A - (Misura Globale)  
**Località:** Nave  
**Strumentazione:** 831 0001560  
  
**Nome operatore:** A. Binotti  
**Data, ora misura:** 20/02/2018 22:00:00



Annotazioni: a 4 metri da terra sul confine Ovest dell'area Stefana  
 in corrispondenza confine con giardini recettori prossimi di via Bologna.  
 Sorgenti sonore: traffico veicolare, rumori antropici, cani, avifauna.

**L<sub>Aeq</sub> = 48.6 dB**    L1: 56.6 dBA    L5: 51.4 dBA    L10: 50.0 dBA    L50: 46.3 dBA    L90: 44.2 dBA    L95: 44.2 dBA    **Minimo: 44.0 dBA**



A - (Misura Globale) 1/3 Leq Spectrum + SLM Min Lineare			
12.5 Hz	24.8 dB	160 Hz	23.7 dB
16 Hz	25.3 dB	200 Hz	24.4 dB
20 Hz	25.9 dB	250 Hz	24.2 dB
25 Hz	26.5 dB	315 Hz	24.6 dB
31.5 Hz	23.9 dB	400 Hz	25.1 dB
40 Hz	23.6 dB	500 Hz	25.5 dB
50 Hz	24.3 dB	630 Hz	26.5 dB
63 Hz	22.9 dB	800 Hz	26.5 dB
80 Hz	23.3 dB	1000 Hz	27.2 dB
100 Hz	26.0 dB	1250 Hz	27.8 dB
125 Hz	23.0 dB	1600 Hz	28.1 dB
		2000 Hz	28.8 dB
		2500 Hz	29.5 dB
		3150 Hz	30.2 dB
		4000 Hz	31.4 dB
		5000 Hz	32.5 dB
		6300 Hz	33.7 dB
		8000 Hz	35.0 dB
		10000 Hz	36.2 dB
		12500 Hz	37.8 dB
		16000 Hz	38.3 dB
		20000 Hz	40.1 dB

Intervali -A - (Misura Globale) OVERALL - A					
hms	dBA	hms	dBA	hms	dBA
20/02 21:59:59	46.2 dBA	20/02 23:00:00	45.6 dBA	21/02 00:00:00	45.1 dBA
21/02 01:00:00	44.6 dBA	21/02 02:00:00	44.5 dBA	21/02 03:00:00	44.4 dBA
21/02 04:00:00	44.9 dBA	21/02 05:00:00	46.4 dBA	21/02 06:00:00	48.4 dBA
21/02 07:00:00	50.7 dBA	21/02 08:00:00	49.9 dBA	21/02 09:00:00	48.3 dBA
21/02 10:00:00	47.7 dBA	21/02 11:00:00	50.6 dBA	21/02 12:00:00	52.0 dBA
21/02 13:00:00	48.8 dBA	21/02 14:00:00	49.6 dBA	21/02 15:00:00	50.4 dBA
21/02 16:00:00	51.8 dBA	21/02 17:00:00	49.7 dBA	21/02 18:00:00	46.8 dBA
21/02 19:00:00	47.9 dBA	21/02 20:00:00	50.0 dBA	21/02 21:00:00	46.6 dBA

**Punto di misura:** A - (Misura Notturna)  
**Località:** Nave  
**Strumentazione:** 831 0001560  
  
**Nome operatore:** A. Binotti  
**Data, ora misura:** 20/02/2018 22:00:00

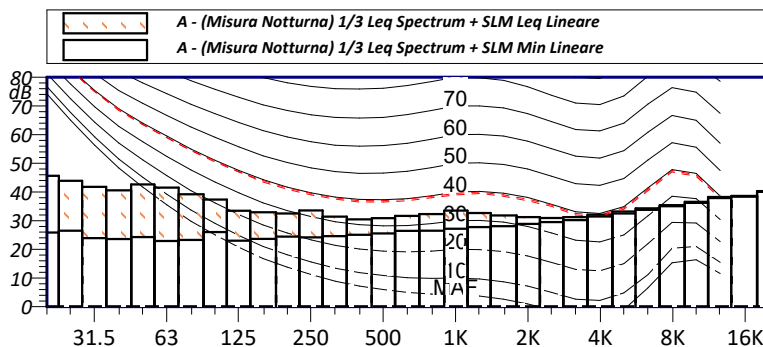
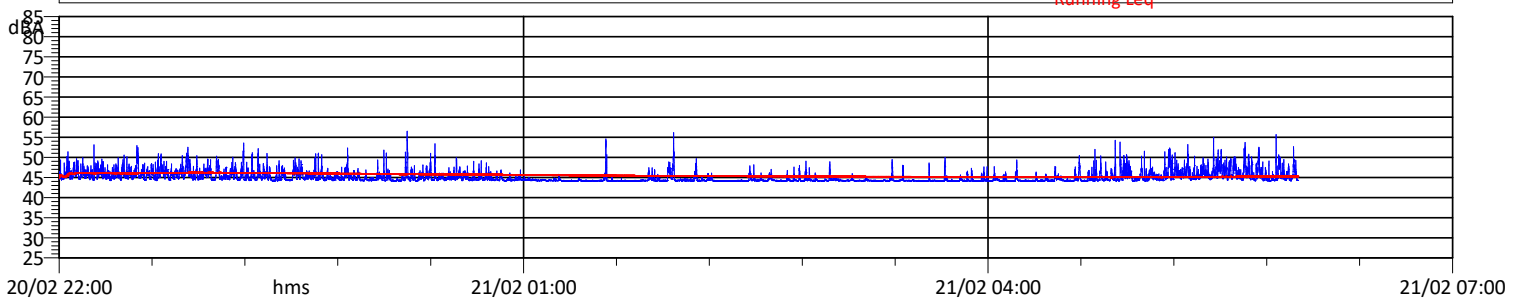


Annotazioni: a 4 metri da terra sul confine Ovest dell'area Stefana in corrispondenza confine con giardini recettori prossimi di via Bologna.  
 Sorgenti sonore: traffico veicolare, rumori antropici, cani, avifauna.

**L<sub>Aeq</sub> = 45.3 dB**    L1: 49.9 dBA    L5: 47.5 dBA    L10: 46.6 dBA    L50: 44.5 dBA    L90: 44.1 dBA    L95: 44.1 dBA    **Minimo: 44.0 dBA**

A - (Misura Notturna)  
 OVERALL - A

A - (Misura Notturna)  
 OVERALL - A  
 Running Leq



12.5 Hz	24.8 dB	160 Hz	23.7 dB	2000 Hz	28.9 dB
16 Hz	25.3 dB	200 Hz	24.4 dB	2500 Hz	29.5 dB
20 Hz	25.9 dB	250 Hz	24.2 dB	3150 Hz	30.2 dB
25 Hz	26.5 dB	315 Hz	24.6 dB	4000 Hz	31.4 dB
31.5 Hz	23.9 dB	400 Hz	25.1 dB	5000 Hz	32.5 dB
40 Hz	23.6 dB	500 Hz	25.5 dB	6300 Hz	33.8 dB
50 Hz	24.3 dB	630 Hz	26.5 dB	8000 Hz	35.0 dB
63 Hz	22.9 dB	800 Hz	26.5 dB	10000 Hz	36.2 dB
80 Hz	23.3 dB	1000 Hz	27.2 dB	12500 Hz	37.9 dB
100 Hz	26.0 dB	1250 Hz	27.8 dB	16000 Hz	38.4 dB
125 Hz	23.0 dB	1600 Hz	28.1 dB	20000 Hz	40.1 dB

**Punto di misura:** A - (Misura Diurna)  
**Località:** Nave  
**Strumentazione:** 831 0001560  
  
**Nome operatore:** A. Binotti  
**Data, ora misura:** 21/02/2018 06:00:00

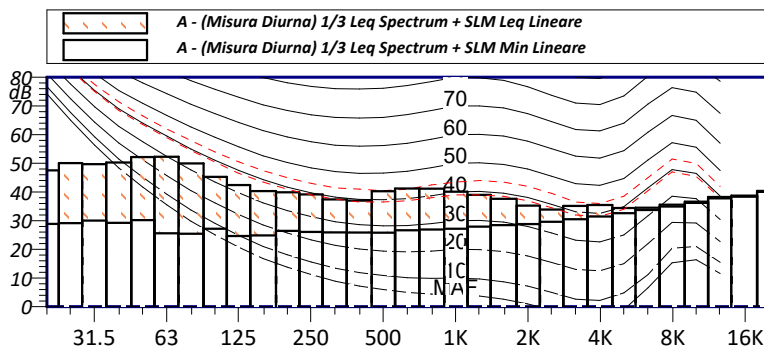
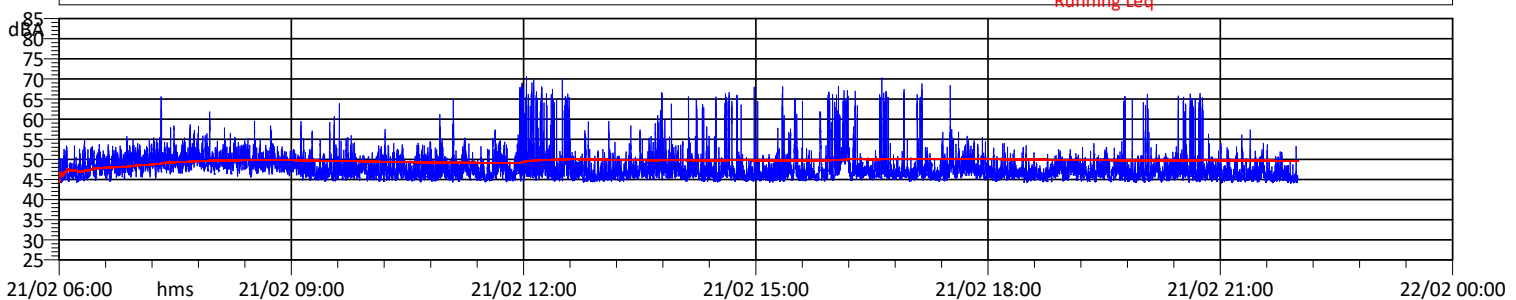


Annotazioni: a 4 metri da terra sul confine Ovest dell'area Stefana in corrispondenza confine con giardini recettori prossimi di via Bologna.  
 Sorgenti sonore: traffico veicolare, rumori antropici, cani, avifauna.

**L<sub>Aeq</sub> = 49.6 dB**    L1: 59.3 dBA    L5: 52.2 dBA    L10: 50.7 dBA    L50: 47.1 dBA    L90: 45.3 dBA    L95: 44.9 dBA    **Minimo: 44.1 dBA**

A - (Misura Diurna)  
 OVERALL - A

A - (Misura Diurna)  
 OVERALL - A  
 Running Leq



A - (Misura Diurna) 1/3 Leq Spectrum + SLM Min Lineare			
12.5 Hz	26.8 dB	160 Hz	24.9 dB
16 Hz	27.7 dB	200 Hz	26.4 dB
20 Hz	28.9 dB	250 Hz	26.1 dB
25 Hz	29.1 dB	315 Hz	25.9 dB
31.5 Hz	30.0 dB	400 Hz	25.9 dB
40 Hz	29.2 dB	500 Hz	25.8 dB
50 Hz	30.2 dB	630 Hz	26.6 dB
63 Hz	25.6 dB	800 Hz	26.9 dB
80 Hz	25.5 dB	1000 Hz	27.2 dB
100 Hz	27.2 dB	1250 Hz	27.9 dB
125 Hz	24.7 dB	1600 Hz	28.4 dB
		2000 Hz	28.8 dB
		2500 Hz	29.6 dB
		3150 Hz	30.5 dB
		4000 Hz	31.5 dB
		5000 Hz	32.6 dB
		6300 Hz	33.7 dB
		8000 Hz	35.0 dB
		10000 Hz	36.2 dB
		12500 Hz	37.8 dB
		16000 Hz	38.3 dB
		20000 Hz	40.1 dB

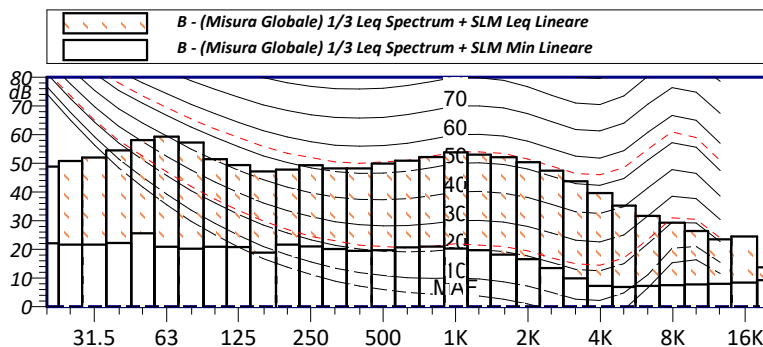
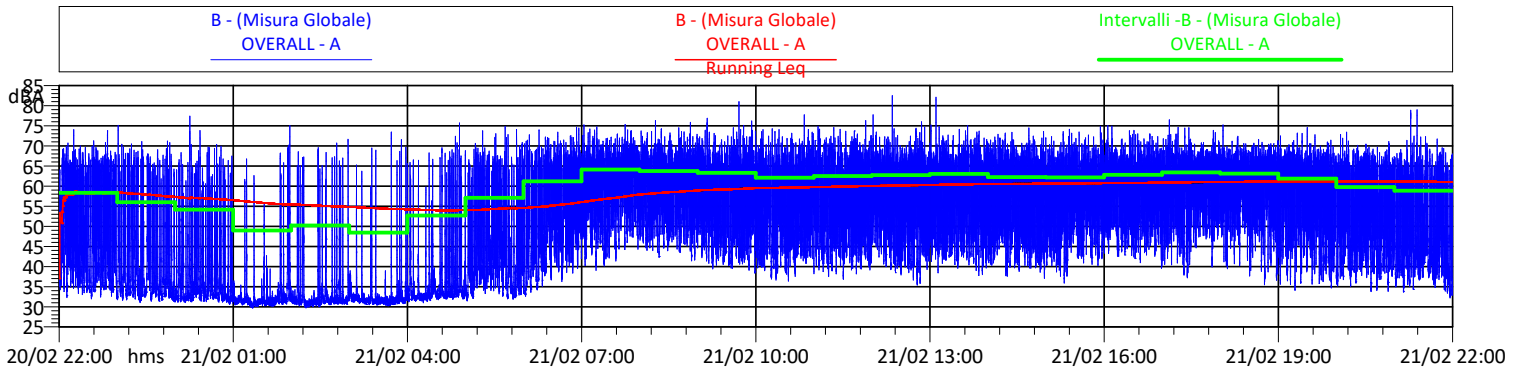


Punto di misura: B - (Misura Globale)  
 Località: Nave  
 Strumentazione: 831 0003693  
 Nome operatore: A. Binotti  
 Data, ora misura: 20/02/2018 22:00:00



Annotazioni: Lo strumento è stato posizionato a 4 metri da terra nel prato accanto alla pertinenza del ricettore prossimo della SP 237, che delimita a nord l'area Stefana.  
 La postazione di misura si trova ad una distanza equivalente a quella delle abitazioni dalla SP 237 ex statale del Caffaro.  
 Sorgenti Sonore: traffico veicolare sulla statale, avifauna e rumori antropici.

**L<sub>Aeq</sub> = 61.1 dB** L1: 70.8 dBA L5: 67.6 dBA L10: 65.9 dBA L50: 50.2 dBA L90: 32.0 dBA L95: 31.3 dBA **Minimo: 29.7 dBA**



B - (Misura Globale) 1/3 Leq Spectrum + SLM Min Lineare			
12.5 Hz	17.2 dB	160 Hz	18.8 dB
16 Hz	22.1 dB	200 Hz	21.6 dB
20 Hz	22.1 dB	250 Hz	21.0 dB
25 Hz	21.6 dB	315 Hz	20.1 dB
31.5 Hz	21.7 dB	400 Hz	19.5 dB
40 Hz	22.2 dB	500 Hz	19.7 dB
50 Hz	25.6 dB	630 Hz	20.7 dB
63 Hz	20.9 dB	800 Hz	21.0 dB
80 Hz	20.2 dB	1000 Hz	20.3 dB
100 Hz	20.9 dB	1250 Hz	19.7 dB
125 Hz	20.8 dB	1600 Hz	18.2 dB
		2000 Hz	16.6 dB
		2500 Hz	13.5 dB
		3150 Hz	9.9 dB
		4000 Hz	7.3 dB
		5000 Hz	6.9 dB
		6300 Hz	7.2 dB
		8000 Hz	7.5 dB
		10000 Hz	7.8 dB
		12500 Hz	8.0 dB
		16000 Hz	8.4 dB
		20000 Hz	9.2 dB

Intervalli -B - (Misura Globale) OVERALL - A					
hms	dBA	hms	dBA	hms	dBA
20/02 21:59:59	58.3 dBA	20/02 23:00:00	56.0 dBA	21/02 00:00:00	54.2 dBA
21/02 01:00:00	49.0 dBA	21/02 02:00:00	50.2 dBA	21/02 03:00:00	48.4 dBA
21/02 04:00:00	52.7 dBA	21/02 05:00:00	57.1 dBA	21/02 06:00:00	61.2 dBA
21/02 07:00:00	64.1 dBA	21/02 08:00:00	63.7 dBA	21/02 09:00:00	63.3 dBA
21/02 10:00:00	62.1 dBA	21/02 11:00:00	62.5 dBA	21/02 12:00:00	62.7 dBA
21/02 13:00:00	63.0 dBA	21/02 14:00:00	62.2 dBA	21/02 15:00:00	62.2 dBA
21/02 16:00:00	62.8 dBA	21/02 17:00:00	63.4 dBA	21/02 18:00:00	63.1 dBA
21/02 19:00:00	61.8 dBA	21/02 20:00:00	59.7 dBA	21/02 21:00:00	58.8 dBA

**Punto di misura:** B - (Misura Notturna)  
**Località:** Nave  
**Strumentazione:** 831 0003693  
  
**Nome operatore:** A. Binotti  
**Data, ora misura:** 20/02/2018 22:00:00

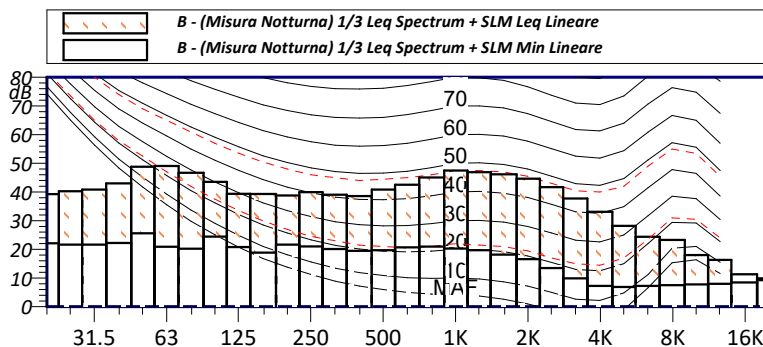
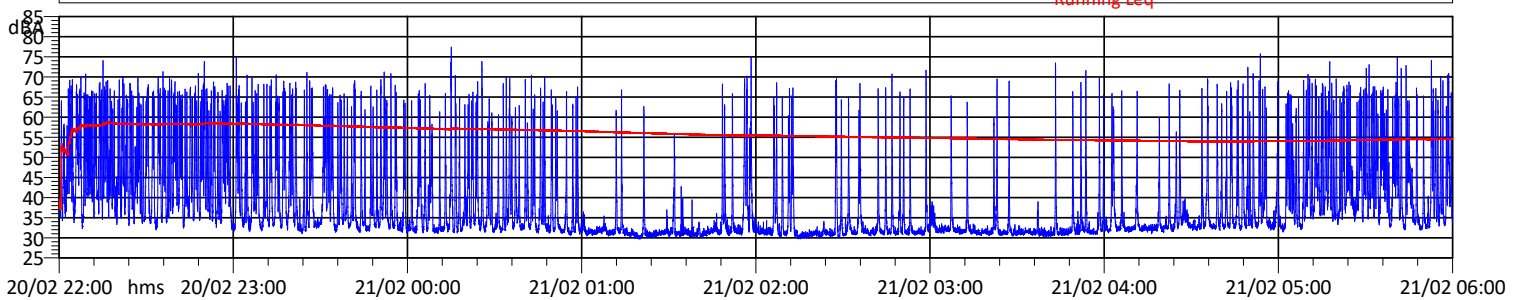


Annotazioni: Lo strumento è stato posizionato a 4 metri da terra nel prato accanto alla pertinenza del ricettore prossimo della SP 237, che delimita a nord l'area Stefana.  
 La postazione di misura si trova ad una distanza equivalente a quella delle abitazioni dalla SP 237 ex statale del Caffaro.  
 Sorgenti Sonore: traffico veicolare sulla statale, avifauna e rumori antropici.

**L<sub>Aeq</sub> = 54.6 dB**    L1: 67.5 dBA    L5: 62.5 dBA    L10: 55.6 dBA    L50: 33.6 dBA    L90: 31.1 dBA    L95: 30.8 dBA    **Minimo: 29.7 dBA**

B - (Misura Notturna)  
OVERALL - A

B - (Misura Notturna)  
OVERALL - A  
Running Leq



B - (Misura Notturna) 1/3 Leq Spectrum + SLM Min Lineare			
12.5 Hz	17.2 dB	160 Hz	18.8 dB
16 Hz	22.1 dB	200 Hz	21.6 dB
20 Hz	22.1 dB	250 Hz	21.0 dB
25 Hz	21.6 dB	315 Hz	20.1 dB
31.5 Hz	21.7 dB	400 Hz	19.5 dB
40 Hz	22.2 dB	500 Hz	19.7 dB
50 Hz	25.6 dB	630 Hz	20.7 dB
63 Hz	20.9 dB	800 Hz	21.0 dB
80 Hz	20.2 dB	1000 Hz	20.3 dB
100 Hz	24.4 dB	1250 Hz	19.7 dB
125 Hz	20.8 dB	1600 Hz	18.2 dB
		2000 Hz	16.6 dB
		2500 Hz	13.5 dB
		3150 Hz	9.9 dB
		4000 Hz	7.3 dB
		5000 Hz	6.9 dB
		6300 Hz	7.2 dB
		8000 Hz	7.5 dB
		10000 Hz	7.8 dB
		12500 Hz	8.0 dB
		16000 Hz	8.4 dB
		20000 Hz	9.2 dB

**Punto di misura:** B - (Misura Diurna)  
**Località:** Nave  
**Strumentazione:** 831 0003693  
  
**Nome operatore:** A. Binotti  
**Data, ora misura:** 21/02/2018 06:00:00

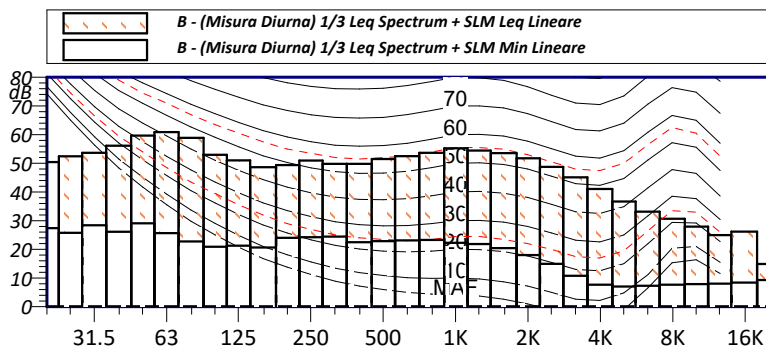
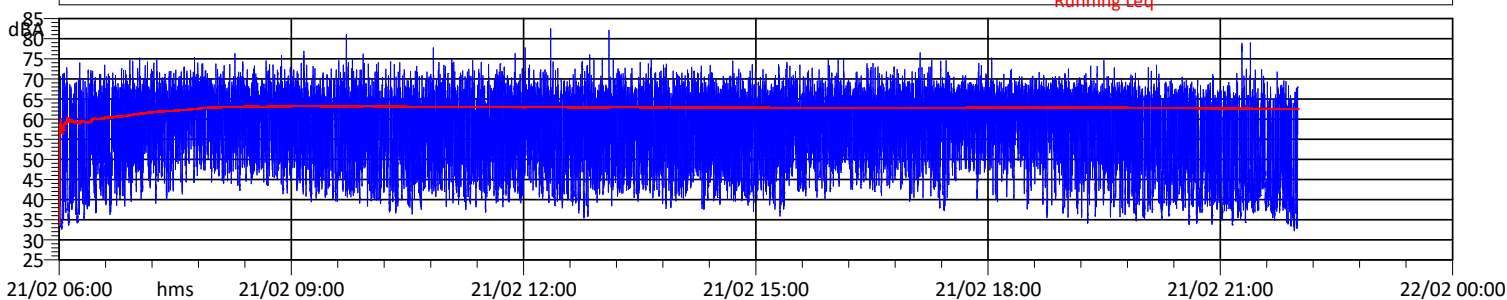


Annotazioni: Lo strumento è stato posizionato a 4 metri da terra nel prato accanto alla pertinenza del ricettore prossimo della SP 237, che delimita a nord l'area Stefana.  
 La postazione di misura si trova ad una distanza equivalente a quella delle abitazioni dalla SP 237 ex statale del Caffaro.  
 Sorgenti Sonore: traffico veicolare sulla statale, avifauna e rumori antropici.

**L<sub>Aeq</sub> = 62.5 dB**    L1: 71.4 dBA    L5: 68.3 dBA    L10: 66.8 dBA    L50: 57.2 dBA    L90: 42.7 dBA    L95: 40.3 dBA    **Minimo: 32.2 dBA**

B - (Misura Diurna)  
 OVERALL - A

B - (Misura Diurna)  
 OVERALL - A  
 Running Leq



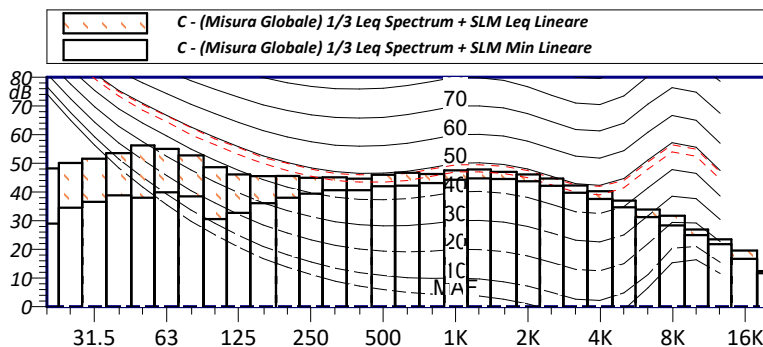
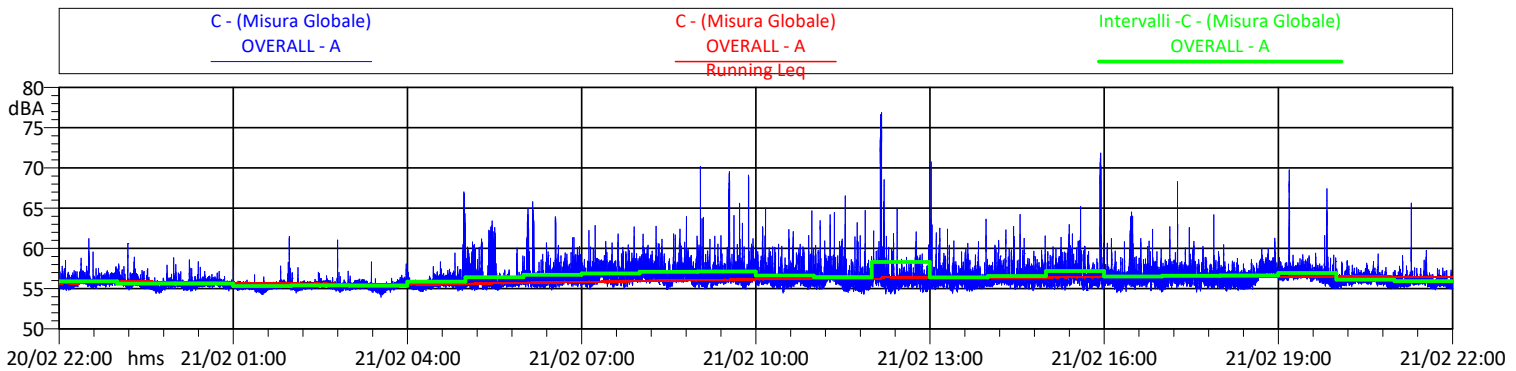
B - (Misura Diurna) 1/3 Leq Spectrum + SLM Min Lineare					
12.5 Hz	22.7 dB	160 Hz	20.7 dB	2000 Hz	18.0 dB
16 Hz	26.7 dB	200 Hz	24.0 dB	2500 Hz	14.9 dB
20 Hz	27.4 dB	250 Hz	24.2 dB	3150 Hz	10.8 dB
25 Hz	25.8 dB	315 Hz	24.5 dB	4000 Hz	7.7 dB
31.5 Hz	28.4 dB	400 Hz	22.5 dB	5000 Hz	7.0 dB
40 Hz	26.1 dB	500 Hz	22.9 dB	6300 Hz	7.3 dB
50 Hz	29.1 dB	630 Hz	23.1 dB	8000 Hz	7.6 dB
63 Hz	25.7 dB	800 Hz	23.3 dB	10000 Hz	7.9 dB
80 Hz	22.8 dB	1000 Hz	22.3 dB	12500 Hz	8.0 dB
100 Hz	20.9 dB	1250 Hz	21.9 dB	16000 Hz	8.4 dB
125 Hz	21.3 dB	1600 Hz	20.4 dB	20000 Hz	9.3 dB

**Punto di misura:** C - (Misura Globale)  
**Località:** Nave  
**Strumentazione:** 831 0003697  
  
**Nome operatore:** A. Binotti  
**Data, ora misura:** 20/02/2018 22:00:00



Annotazioni: a 4 metri da terra sul confine nord-est dell'area Stefana,  
 in corrispondenza della recinzione del giardino dei recettori prossimi di via Garza.  
 Sorgenti sonore: Torrente Garza, statale del Caffaro, avifauna e rumori antropici.

**L<sub>Aeq</sub> = 56.5 dB**    L1: 59.7 dBA    L5: 57.9 dBA    L10: 57.4 dBA    L50: 56.0 dBA    L90: 55.2 dBA    L95: 55.1 dBA    **Minimo: 53.9 dBA**



12.5 Hz	19.9 dB	160 Hz	36.1 dB	2000 Hz	43.8 dB
16 Hz	24.9 dB	200 Hz	38.0 dB	2500 Hz	42.2 dB
20 Hz	29.0 dB	250 Hz	39.4 dB	3150 Hz	39.8 dB
25 Hz	34.5 dB	315 Hz	40.6 dB	4000 Hz	37.6 dB
31.5 Hz	36.6 dB	400 Hz	40.6 dB	5000 Hz	34.7 dB
40 Hz	38.8 dB	500 Hz	42.0 dB	6300 Hz	31.2 dB
50 Hz	38.0 dB	630 Hz	42.2 dB	8000 Hz	28.4 dB
63 Hz	39.9 dB	800 Hz	43.1 dB	10000 Hz	25.0 dB
80 Hz	38.5 dB	1000 Hz	44.3 dB	12500 Hz	21.8 dB
100 Hz	30.6 dB	1250 Hz	44.8 dB	16000 Hz	16.7 dB
125 Hz	32.7 dB	1600 Hz	44.5 dB	20000 Hz	11.7 dB

hms	dBA	hms	dBA	hms	dBA
20/02 21:59:59	55.9 dBA	20/02 23:00:00	55.6 dBA	21/02 00:00:00	55.6 dBA
21/02 01:00:00	55.3 dBA	21/02 02:00:00	55.4 dBA	21/02 03:00:00	55.4 dBA
21/02 04:00:00	55.9 dBA	21/02 05:00:00	56.4 dBA	21/02 06:00:00	56.7 dBA
21/02 07:00:00	56.9 dBA	21/02 08:00:00	57.1 dBA	21/02 09:00:00	57.1 dBA
21/02 10:00:00	56.6 dBA	21/02 11:00:00	56.4 dBA	21/02 12:00:00	58.3 dBA
21/02 13:00:00	56.4 dBA	21/02 14:00:00	56.6 dBA	21/02 15:00:00	57.2 dBA
21/02 16:00:00	56.5 dBA	21/02 17:00:00	56.6 dBA	21/02 18:00:00	56.6 dBA
21/02 19:00:00	56.9 dBA	21/02 20:00:00	56.1 dBA	21/02 21:00:00	55.9 dBA

**Punto di misura:** C - (Misura Notturna)  
**Località:** Nave  
**Strumentazione:** 831 0003697  
  
**Nome operatore:** A. Binotti  
**Data, ora misura:** 20/02/2018 22:00:00

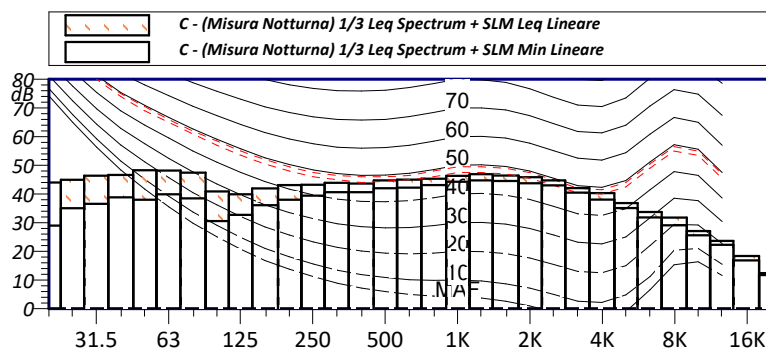
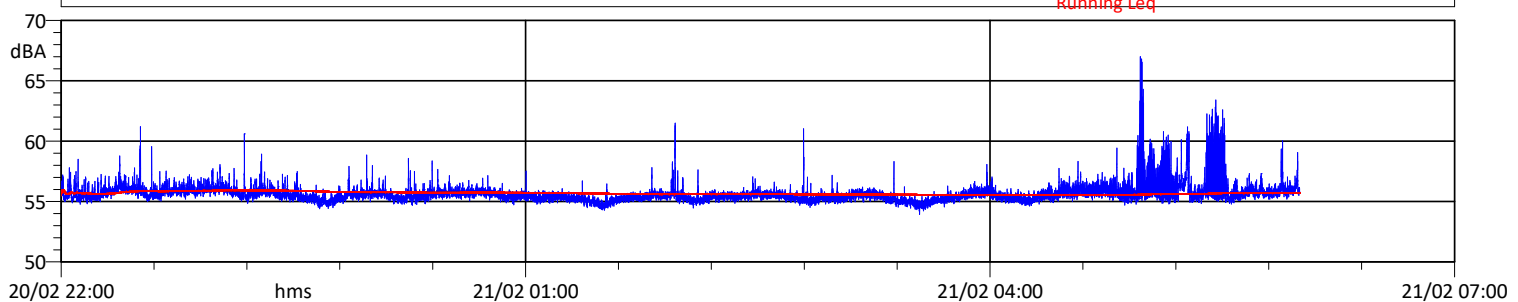


Annotazioni: a 4 metri da terra sul confine nord-est dell'area Stefana,  
 in corrispondenza della recinzione del giardino dei recettori prossimi di via Garza.  
 Sorgenti sonore: Torrente Garza, statale del Caffaro, avifauna e rumori antropici.

**L<sub>Aeq</sub> = 55.7 dB**    L1: 58.6 dBA    L5: 56.5 dBA    L10: 56.2 dBA    L50: 55.5 dBA    L90: 55.1 dBA    L95: 54.9 dBA    **Minimo: 53.9 dBA**

C - (Misura Notturna)  
OVERALL - A

C - (Misura Notturna)  
OVERALL - A  
Running Leq



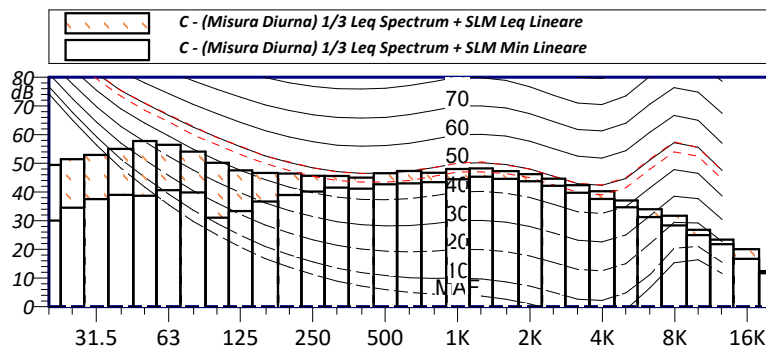
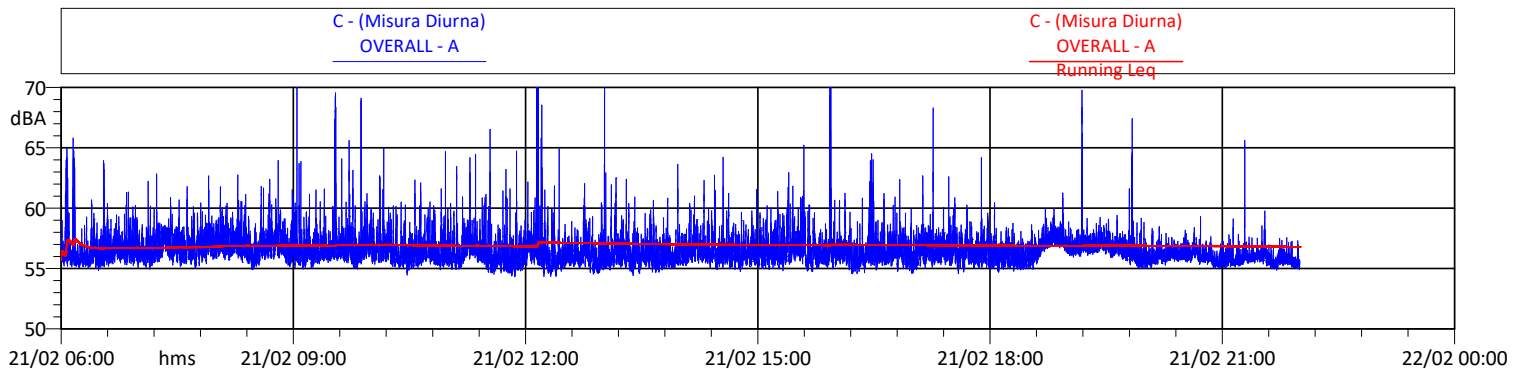
C - (Misura Notturna) 1/3 Leq Spectrum + SLM Min Lineare					
12.5 Hz	19.9 dB	160 Hz	36.1 dB	2000 Hz	43.8 dB
16 Hz	24.9 dB	200 Hz	38.0 dB	2500 Hz	43.0 dB
20 Hz	29.0 dB	250 Hz	39.4 dB	3150 Hz	40.5 dB
25 Hz	35.0 dB	315 Hz	40.6 dB	4000 Hz	38.0 dB
31.5 Hz	36.6 dB	400 Hz	40.6 dB	5000 Hz	35.1 dB
40 Hz	38.8 dB	500 Hz	42.0 dB	6300 Hz	31.8 dB
50 Hz	38.0 dB	630 Hz	42.2 dB	8000 Hz	29.1 dB
63 Hz	39.9 dB	800 Hz	43.1 dB	10000 Hz	25.6 dB
80 Hz	38.5 dB	1000 Hz	44.3 dB	12500 Hz	22.3 dB
100 Hz	30.6 dB	1250 Hz	44.8 dB	16000 Hz	16.8 dB
125 Hz	32.7 dB	1600 Hz	44.5 dB	20000 Hz	11.7 dB

**Punto di misura:** C - (Misura Diurna)  
**Località:** Nave  
**Strumentazione:** 831 0003697  
  
**Nome operatore:** A. Binotti  
**Data, ora misura:** 21/02/2018 06:00:00



Annotazioni: a 4 metri da terra sul confine nord-est dell'area Stefana,  
 in corrispondenza della recinzione del giardino dei recettori prossimi di via Garza.  
 Sorgenti sonore: Torrente Garza, statale del Caffaro, avifauna e rumori antropici.

**L<sub>Aeq</sub> = 56.8 dB**    L1: 60.0 dBA    L5: 58.2 dBA    L10: 57.6 dBA    L50: 56.3 dBA    L90: 55.4 dBA    L95: 55.3 dBA    **Minimo: 54.3 dBA**



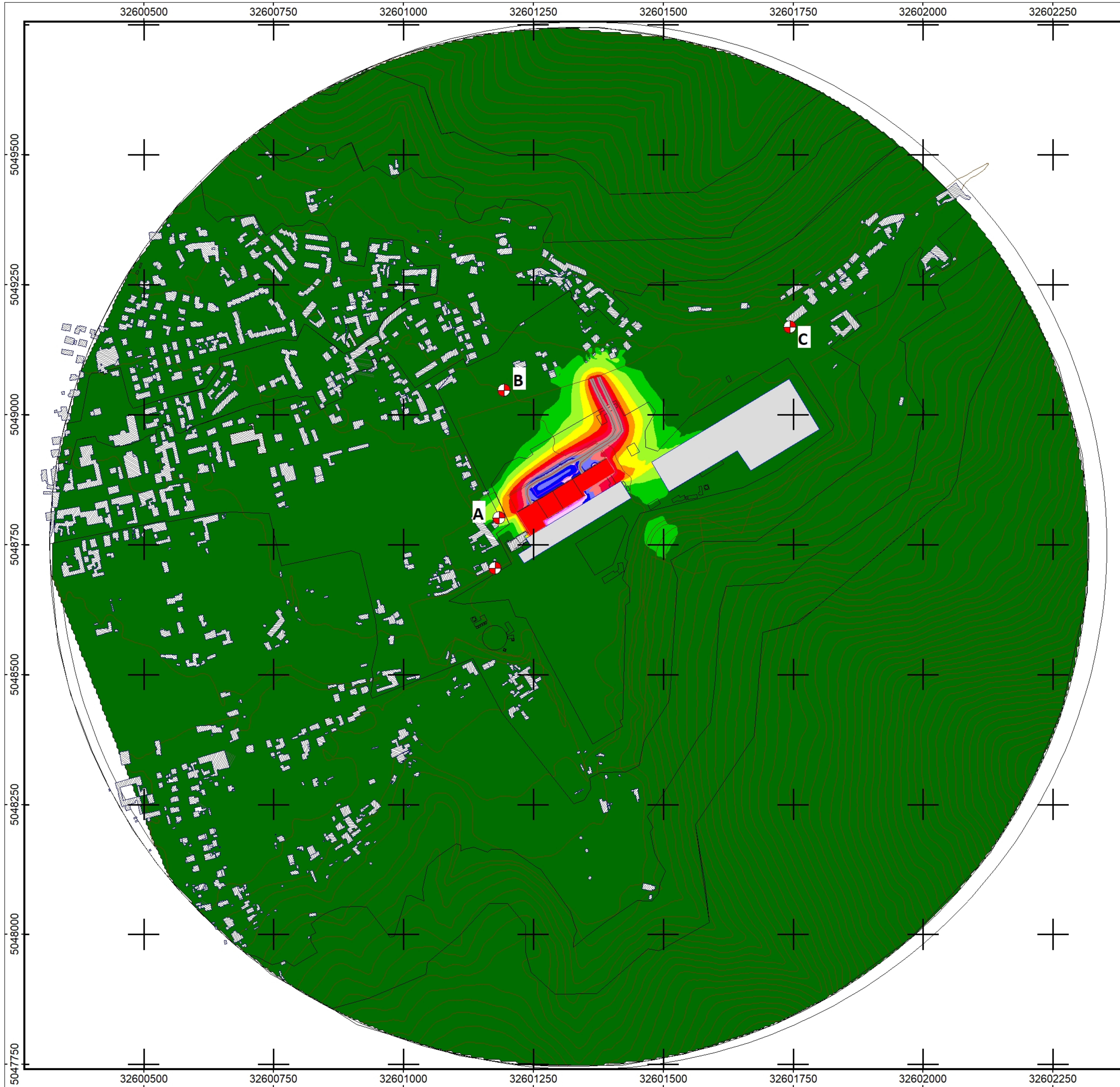
C - (Misura Diurna) 1/3 Leq Spectrum + SLM Min Lineare					
12.5 Hz	25.2 dB	160 Hz	36.7 dB	2000 Hz	43.8 dB
16 Hz	26.4 dB	200 Hz	39.0 dB	2500 Hz	42.2 dB
20 Hz	30.0 dB	250 Hz	40.2 dB	3150 Hz	39.8 dB
25 Hz	34.5 dB	315 Hz	41.5 dB	4000 Hz	37.6 dB
31.5 Hz	37.5 dB	400 Hz	41.2 dB	5000 Hz	34.7 dB
40 Hz	39.0 dB	500 Hz	42.7 dB	6300 Hz	31.2 dB
50 Hz	38.7 dB	630 Hz	43.0 dB	8000 Hz	28.4 dB
63 Hz	40.6 dB	800 Hz	43.4 dB	10000 Hz	25.0 dB
80 Hz	39.8 dB	1000 Hz	44.4 dB	12500 Hz	21.8 dB
100 Hz	31.0 dB	1250 Hz	45.3 dB	16000 Hz	16.7 dB
125 Hz	33.3 dB	1600 Hz	44.6 dB	20000 Hz	11.7 dB

# **ALLEGATO 2**

## **MAPPA DELLE EMISSIONI SONORE**

(1 PAGINA)





Customer: Acofer  
 Project: Nave  
 Project-No. 1322



**Acofer**  
Duferdofin NUCOR

Map

# 2


**Acofer - Mappa del rumore**  
**Mappa delle emissioni sonore**  
**PERIODO DIURNO**

Calculation in 4 m above ground

Project engineer: OTOSPRO  
 Created: 26/07/2018  
 Processed with SoundPLAN 8.0, Update 17/07/2018

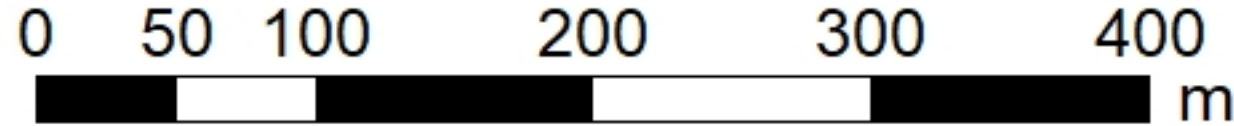
**Valori di emissione**  
in dB(A)

	< 40,0
	40, - 42,5
	42, - 45,0
	45, - 47,5
	47, - 50,0
	50, - 52,5
	52, - 55,0
	55, - 57,5
	57, - 60,0
	60, - 62,5
	62, - 65,0
	65, - 67,5
	67, - 70,0
	>= 70,0



N

**Length scale**



0 50 100 200 300 400 m



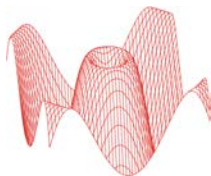
**OTOSPRO**  
INGEGNERIA ACUSTICA



# **ALLEGATO 3**

## **CERTIFICATI DELLA STRUMENTAZIONE E DGR TECNICI COMPETENTI IN ACUSTICA**

(57 PAGINE)



**L.C.E. S.r.l.**

Via dei Platani, 7/9 Opera (MI)  
T. 02 57602858 - [www.lce.it](http://www.lce.it) - [info@lce.it](mailto:info@lce.it)

Centro di Taratura LAT N° 068  
Calibration Centre  
Laboratorio Accreditato di  
Taratura



LAT N° 068

Pagina 1 di 9

Page 1 of 9

CERTIFICATO DI TARATURA LAT 068 40654-A  
Certificate of Calibration LAT 068 40654-A

- data di emissione <i>date of issue</i>	2018-02-16
- cliente <i>customer</i>	OTOSPRO SRL 27100 - PAVIA (PV)
- destinatario <i>receiver</i>	OTOSPRO SRL 27100 - PAVIA (PV)
- richiesta <i>application</i>	18-00118-T
- in data <i>date</i>	2018-02-13

Si riferisce a

*Referring to*

- oggetto <i>item</i>	Analizzatore
- costruttore <i>manufacturer</i>	Larson & Davis
- modello <i>model</i>	831
- matricola <i>serial number</i>	1560
- data di ricevimento oggetto <i>date of receipt of item</i>	2018-02-16
- data delle misure <i>date of measurements</i>	2018-02-16
- registro di laboratorio <i>laboratory reference</i>	Reg. 03

Il presente certificato di taratura è emesso in base all'accreditamento LAT N° 068 rilasciato in accordo ai decreti attuativi della legge n. 273/1991 che ha istituito il Sistema Nazionale di Taratura (SNT). ACCREDIA attesta le capacità di misura e di taratura, le competenze metrologiche del Centro e la riferibilità delle tarature eseguite ai campioni nazionali e internazionali delle unità di misura del Sistema Internazionale delle Unità (SI).

Questo certificato non può essere riprodotto in modo parziale, salvo espressa autorizzazione scritta da parte del Centro.

*This certificate of calibration is issued in compliance with the accreditation LAT N° 068 granted according to decrees connected with Italian law No. 273/1991 which has established the National Calibration System. ACCREDIA attests the calibration and measurement capability, the metrological competence of the Centre and the traceability of calibration results to the national and international standards of the International System of Units (SI).*

*This certificate may not be partially reproduced, except with the prior written permission of the issuing Centre.*

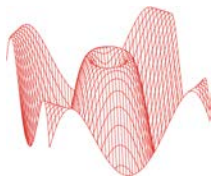
I risultati di misura riportati nel presente Certificato sono stati ottenuti applicando le procedure di taratura citate alla pagina seguente, dove sono specificati anche i campioni o gli strumenti che garantiscono la catena di riferibilità del Centro e i rispettivi certificati di taratura in corso di validità. Essi si riferiscono esclusivamente all'oggetto in taratura e sono validi nel momento e nelle condizioni di taratura, salvo diversamente specificato.

*The measurement results reported in this Certificate were obtained following the calibration procedures given in the following page, where the reference standards or instruments are indicated which guarantee the traceability chain of the laboratory, and the related calibration certificates in the course of validity are indicated as well. They relate only to the calibrated item and they are valid for the time and conditions of calibration, unless otherwise specified.*

Le incertezze di misura dichiarate in questo documento sono state determinate conformemente alla Guida ISO/IEC 98 e al documento EA-4/02. Solitamente sono espresse come incertezza estesa ottenuta moltiplicando l'incertezza tipo per il fattore di copertura k corrispondente ad un livello di fiducia di circa il 95 %. Normalmente tale fattore k vale 2.

*The measurement uncertainties stated in this document have been determined according to the ISO/IEC Guide 98 and to EA-4/02. Usually, they have been estimated as expanded uncertainty obtained multiplying the standard uncertainty by the coverage factor k corresponding to a confidence level of about 95%. Normally, this factor k is 2.*

Il Responsabile del Centro  
Head of the Centre



**L.C.E. S.r.l.**

Via dei Platani, 7/9 Opera (MI)  
T. 02 57602858 - www.lce.it - info@lce.it

**CERTIFICATO DI TARATURA LAT 068 40654-A**  
*Certificate of Calibration LAT 068 40654-A*

**Di seguito vengono riportate le seguenti informazioni:**

- la descrizione dell'oggetto in taratura (se necessaria);
- l'identificazione delle procedure in base alle quali sono state eseguite le tarature;
- gli strumenti/campioni che garantiscono la riferibilità del Centro;
- gli estremi dei certificati di taratura di tali campioni e l'Ente che li ha emessi;
- il luogo di taratura (se effettuata fuori dal Laboratorio);
- le condizioni ambientali e di taratura;
- i risultati delle tarature e la loro incertezza estesa.

**In the following, information is reported about:**

- description of the item to be calibrated (if necessary);
- technical procedures used for calibration performed;
- instruments or measurement standards which guarantee the traceability chain of the Centre;
- relevant calibration certificates of those standards with the issuing Body;
- site of calibration (if different from Laboratory);
- calibration and environmental conditions;
- calibration results and their expanded uncertainty.

**Strumenti sottoposti a verifica**  
*Instrumentation under test*

Strumento	Costruttore	Modello	Matricola
Analizzatore	Larson & Davis	831	1560
Preamplificatore	PCB	PRM831	012168
Cavo di prolunga	Tasker	C 6015	0001
Microfono	PCB	377B02	107652

**Procedure tecniche, norme di riferimento e campioni di prima linea**  
*Technical procedures, Standards and Traceability*

I risultati di misura riportati nel presente Certificato sono stati ottenuti applicando la procedura di taratura N. PTL 10 Rev 1.1.

Le verifiche effettuate sull'oggetto della taratura sono in accordo con quanto previsto dalla norma CEI EN 61672-3:2007-04.

I limiti riportati sono relativi alla classe di appartenenza dello strumento come definito nella norma CEI EN 61672-1.

Nella tabella sottostante vengono riportati gli estremi dei campioni di prima linea dai quali ha inizio la catena della riferibilità del Centro.

Strumento	Matricola	Certificato	Data taratura	Data scadenza
Pistonofono Brüel & Kjaer 4228	1652021	INRIM 17-0148-01	2017-02-27	2018-02-27
Microfono Brüel & Kjaer 4180	1627793	INRIM 17-0148-02	2017-02-28	2018-02-28
Multimetro Hewlett Packard 3458A	2823A07910	LAT 019 51658	2017-11-13	2018-11-13
Microfono Brüel & Kjaer 4160	1453796	INRIM 17-0148-03	2017-03-02	2018-03-02
Barometro digitale MKS 270D-4 + 690A13TRB	198969 + 304064	LAT 104 1044/2017	2017-09-19	2018-09-19
Stazione meteo LSI M-LOG + 11070537	11070537 + 486	LAT 157 039517	2017-09-20	2018-09-20

**Condizioni ambientali durante le misure**  
*Environmental parameters during measurements*

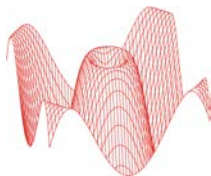
Parametro	Di riferimento	All'inizio delle misure	Alla fine delle misure
Temperatura / °C	23,0	20,9	21,2
Umidità / %	50,0	41,9	42,7
Pressione / hPa	1013,3	1006,9	1006,8

Nella determinazione dell'incertezza non è stata presa in considerazione la stabilità nel tempo dell'oggetto in taratura.

Sullo strumento in esame sono state eseguite misure sia per via elettrica che per via acustica. Le misure per via elettrica sono state effettuate sostituendo alla capsula microfonica un adattatore capacitivo con impedenza elettrica equivalente a quella del microfono.

Tutti i dati riportati nel presente Certificato sono espressi in Decibel (dB). I valori di pressione sonora assoluta sono riferiti a 20 uPa.

Il numero di decimali riportato in alcune prove può differire dal numero di decimali visualizzati sullo strumento in taratura in quanto i valori riportati nel presente Certificato possono essere ottenuti dalla media di più letture.



CERTIFICATO DI TARATURA LAT 068 40654-A  
Certificate of Calibration LAT 068 40654-A

**Capacità metrologiche del Centro**  
**Metrological capabilities of the Laboratory**

Nella tabella vengono riportate le capacità metrologiche del Centro per le grandezze acustiche e le relative incertezze ad esse associate.

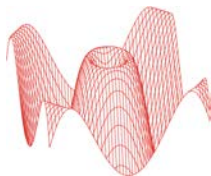
Grandezza	Strumento in taratura	Campo di misura	Condizioni di misura	Incertezza (*)	
Livello di pressione acustica	Pistonofoni	124 dB	250 Hz	0,10 dB	
	Calibratori acustici	da 90 dB a 125 dB	da 250 Hz a 1000 Hz	0,12 dB	
	Calibratori multifrequenza	da 94 dB a 114 dB	31,5 Hz, 63 Hz e 125 Hz	0,19 dB	
	Livello di pressione acustica		250 Hz, 500 Hz e 1 kHz	0,12 dB	
			2 kHz e 4 kHz	0,18 dB	
			8 kHz	0,26 dB	
			12,5 kHz e 16 kHz	0,31 dB	
		Ponderazione "inversa A"	da 94 dB a 114 dB	da 31,5 Hz a 16 kHz	0,07 dB
		Correzioni pressione/campo libero microfoni	da 94 dB a 114 dB	da 31,5 Hz a 16 kHz	0,08 dB
		Fonometri <sup>(1, 2)</sup>	da 20 dB a 155 dB	da 31,5 Hz a 16 kHz	da 0,13 dB a 0,81 dB
		Fonometri <sup>(3)</sup>	da 94 dB a 114 dB	125 Hz e 1 kHz	0,32 dB
		Ponderazioni di frequenza con segnali acustici		8 kHz	0,45 dB
		Ponderazioni di frequenza con segnali elettrici	da 25 dB a 140 dB	da 63 Hz a 16 kHz	0,14 dB
		Ponderazioni di frequenza e temporali a 1 kHz	da 94 dB a 114 dB	1 kHz	0,14 dB
		Linearità di livello nel campo di riferimento	da 20 dB a 155 dB	8 kHz	0,14 dB
	Linearità di livello con selettore di fondo scala	94 dB	1 kHz	0,14 dB	
	Risposta ai treni d'onda	da 25 dB a 140 dB	4 kHz	0,21 dB	
	Rivelatore di picco C	da 110 dB a 140 dB	500 Hz e 8 kHz	0,21 dB	
	Indicatore di sovraccarico	da 110 dB a 140 dB	4 kHz	0,21 dB	
	Verifica filtri a bande di 1/3 ottava <sup>(1)</sup>		20 Hz < fc < 20 kHz	da 0,15 dB a 1,0 dB	
	Verifica filtri a bande di ottava <sup>(1)</sup>		31,5 Hz < fc < 8 kHz	da 0,15 dB a 1,0 dB	
Sensibilità alla pressione acustica	Microfoni campione	124 dB	250 Hz	0,11 dB	
	Microfoni campione da 1/2" <sup>(1)</sup>	94 dB	da 31,5 Hz a 16 kHz	da 0,11 dB a 0,30 dB	
	Microfoni WS2 <sup>(1)</sup>	94 dB	da 31,5 Hz a 16 kHz	da 0,15 dB a 0,30 dB	
	Microfoni WS2 (risposta di frequenza corretta per campo libero)	94 dB	da 31,5 Hz a 16 kHz	da 0,22 dB a 0,76 dB	
	Microfoni con griglia non rimuovibile	124 dB	250 Hz	0,15 dB	

(\*) L'incertezza di misura è dichiarata come incertezza estesa corrispondente al livello di fiducia al 95% ed è ottenuta moltiplicando l'incertezza tipo per il fattore di copertura k specificato.

<sup>(1)</sup> L'incertezza dipende dalla frequenza.

<sup>(2)</sup> Fonometri conformi solamente alle norme CEI EN 60651 e CEI EN 60804.

<sup>(3)</sup> Fonometri conformi alla norma CEI EN 61672-3.



**L.C.E. S.r.l.**

Via dei Platani, 7/9 Opera (MI)

T. 02 57602858 - www.lce.it - info@lce.it

Centro di Taratura LAT N° 068  
Calibration Centre  
Laboratorio Accreditato di  
Taratura



LAT N° 068

Pagina 4 di 9

Page 4 of 9

CERTIFICATO DI TARATURA LAT 068 40654-A  
Certificate of Calibration LAT 068 40654-A

## 1. Documentazione

- La versione del firmware caricato sullo strumento in taratura è: 2.311.
- Manuale di istruzioni I831.01 Rev J Supporting Firmware Version 2.1 scaricato dal sito del produttore in data 2011-09-15.
- Campo di misura di riferimento (nominale): 26,0 - 139,0 dB - Livello di pressione sonora di riferimento: 114,0 dB - Frequenza di verifica 1000 Hz.
- I dati di correzione del microfono 377B02 per calibratore multifrequenza in campo libero a 0 gradi sono forniti dal costruttore dello strumento.
- Lo strumento ha completato con esito positivo le prove di valutazione del modello applicabili della IEC 61672-3:2006. Lo strumento risulta Omologato con certificato PTB 21.21/08.02 emesso il 18 Marzo 2008 e aggiornato il 12 Luglio 2012.
- Lo strumento sottoposto alle prove ha superato con esito positivo le prove periodiche della classe 1 della IEC 61672-3:2006, per le condizioni ambientali nelle quali esse sono state eseguite. Poichè è disponibile la prova pubblica, da parte di un'organizzazione di prova indipendente responsabile dell'approvazione dei risultati delle prove di valutazione del modello eseguite secondo la IEC 61672-2:2002, per dimostrare che il modello di fonometro è risultato completamente conforme alle prescrizioni della IEC 61672-1:2002, il fonometro sottoposto alle prove è conforme alle prescrizioni della classe 1 della IEC 61672-1:2002.

## 2. Ispezione preliminare ed elenco prove effettuate

**Descrizione:** Nelle tabelle sottostanti vengono riportati i risultati dei controlli preliminari e l'elenco delle prove effettuate sulla strumentazione in taratura.

Controllo	Esito
Ispezione visiva iniziale	OK
Integrità meccanica	OK
Integrità funzionale	OK
Equilibrio termico	OK
Alimentazione	OK

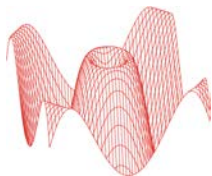
Prova	Esito
Rumore autogenerato	Positivo
Ponderazioni di frequenza con segnali acustici	Positivo
Ponderazioni di frequenza con segnali elettrici	Positivo
Ponderazioni di frequenza e temporali a 1 kHz	Positivo
Selettore campo misura	Positivo
Linearità livello campo misura riferimento	Positivo
Treni d'onda	Positivo
Livello sonoro di picco C	Positivo
Indicazione di sovraccarico	Positivo

## 3. Indicazione alla frequenza di verifica della taratura (Calibrazione)

**Descrizione:** Prima di avviare la procedura di taratura dello strumento in esame si provvede alla verifica della calibrazione mediante l'applicazione di un idoneo calibratore acustico. Se necessario viene effettuata una nuova calibrazione come specificato dal costruttore.

**Impostazioni:** Campo di misura di riferimento, funzione calibrazione, se disponibile, altrimenti pesatura di frequenza C e ponderazione temporale Fast o Slow o in alternativa media temporale.

Calibrazione	
Calibratore acustico utilizzato	Larson & Davis CAL200 sn. 8792
Certificato del calibratore utilizzato	LAT 068 40653-A del 2018-02-16
Frequenza nominale del calibratore	1000,0 Hz
Livello atteso	113,9 dB
Livello indicato dallo strumento prima della calibrazione	114,4 dB
Livello indicato dallo strumento dopo la calibrazione	113,9 dB
E' stata effettuata una nuova calibrazione	SI



L.C.E. S.r.l.

Via dei Platani, 7/9 Opera (MI)  
T. 02 57602858 - www.lce.it - info@lce.it

CERTIFICATO DI TARATURA LAT 068 40654-A  
Certificate of Calibration LAT 068 40654-A

#### 4. Rumore autogenerato

**Descrizione:** Viene verificato il rumore autogenerato dallo strumento. Per la verifica del rumore elettrico, la capacità equivalente di ingresso viene cortocircuitata tramite un apposito adattatore capacitivo di capacità paragonabile a quella del microfono. Per la verifica del rumore acustico devono essere montati anche eventuali accessori.

**Impostazioni:** Media temporale, campo di misura più sensibile. La verifica del rumore autogenerato con microfono installato viene invece effettuata installando il microfono ed eventuali accessori con lo strumento impostato nel campo di misura più sensibile, media temporale e ponderazione di frequenza A.

**Letture:** Per ciascuna ponderazione di frequenza di cui è dotato lo strumento, viene rilevato il livello sonoro con media temporale mediato per 30 s, o per un periodo superiore se così richiesto dal manuale di istruzioni.

Ponderazione di frequenza	Tipo di rumore	Rumore dB	Incertezza dB
A	Elettrico	5,8	1,0
C	Elettrico	9,2	1,0
Z	Elettrico	18,2	1,0
A	Acustico	15,5	1,0

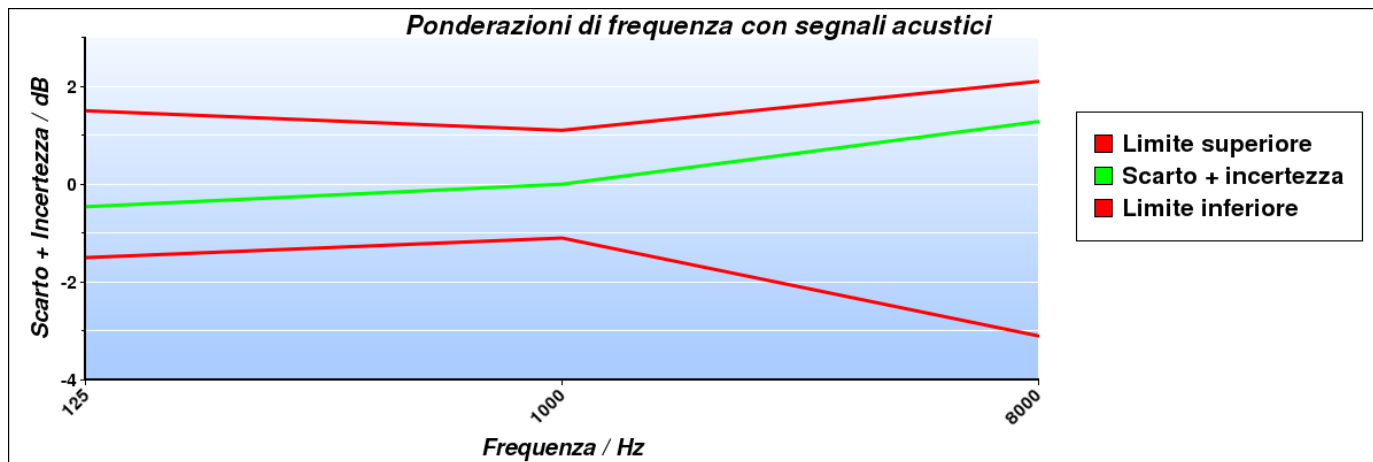
#### 5. Prove di ponderazione di frequenza con segnali acustici

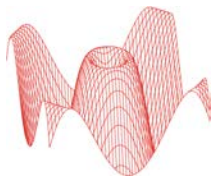
**Descrizione:** Tramite un calibratore multifrequenza, si inviano al microfono dei segnali acustici sinusoidali con un livello nominale compreso tra 94 dB e 114 dB alle frequenze di 125 Hz, 1000 Hz e 8000 Hz al fine di verificare la risposta acustica dell'intera catena di misura. Gli scarti riportati nella tabella successiva sono riferiti al valore a 1000 Hz. L'origine delle eventuali correzioni applicate è riportata nel paragrafo "Documentazione".

**Impostazioni:** Ponderazione di frequenza C, ponderazione temporale Fast, campo di misura di riferimento e indicazione Lp.

**Letture:** Per ciascuna frequenza di prova, vengono riportati i livelli letti sullo strumento in taratura.

Frequenza nominale Hz	Correzione livello dB	Correzione microfono dB	Correzione accessorio dB	Letture corretta dB	Ponderazione C rilevata dB	Ponderazione C teorica dB	Incertezza dB	Scarto + incertezza dB	Limite Classe 1 dB
125	0,03	-0,21	0,00	103,76	-0,34	-0,20	0,32	-0,46	±1,5
1000	0,00	0,00	0,00	104,10	0,00	0,00	0,32	Riferimento	±1,1
8000	-0,08	2,91	0,00	101,89	-2,21	-3,00	0,49	1,28	+2,1/-3,1





CERTIFICATO DI TARATURA LAT 068 40654-A  
Certificate of Calibration LAT 068 40654-A

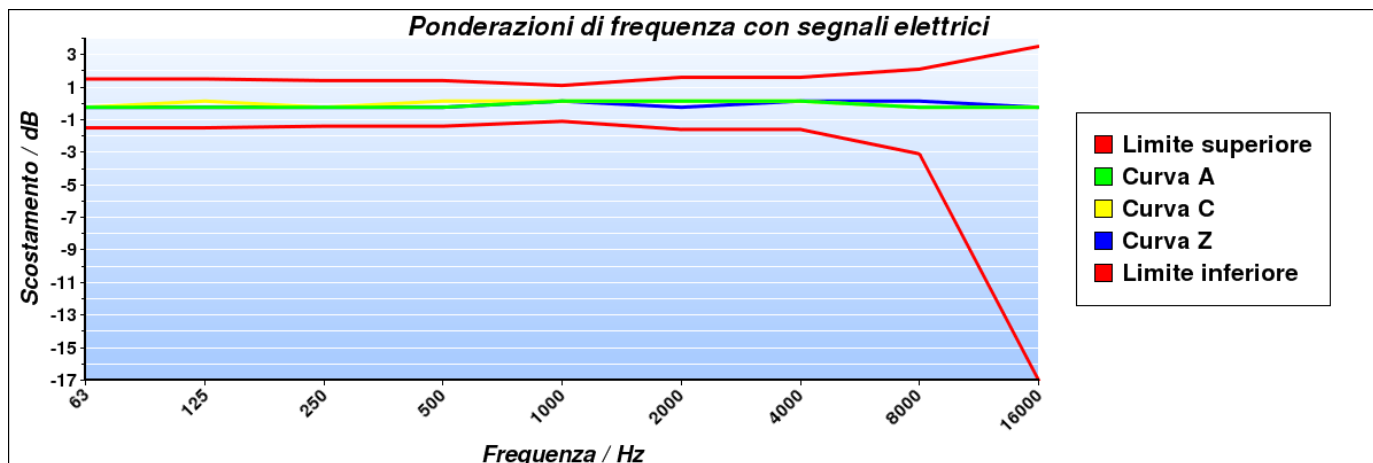
## 6. Prove delle ponderazioni di frequenza con segnali elettrici

**Descrizione:** Le ponderazioni di frequenza devono essere determinate in rapporto alla risposta ad 1 kHz utilizzando segnali di ingresso elettrici sinusoidali regolati per fornire una indicazione che sia 45 dB inferiore al limite superiore del campo di misura di riferimento, e per tutte le tre ponderazioni di frequenza tra A, C, Z e Piatta delle quali lo strumento è dotato.

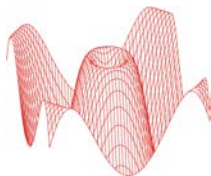
**Impostazioni:** Ponderazione temporale Fast, campo di misura di riferimento, tutte le ponderazioni di frequenza disponibili tra A, C, Z e Piatta

**Lecture:** Per ciascuna ponderazione di frequenza da verificare, viene rilevata la differenza tra il livello di prova a ciascuna frequenza e il riferimento ad 1 kHz. Eventuali correzioni specificate dal costruttore devono essere considerate.

Frequenza Hz	Curva A		Curva C		Curva Z		Incertezza dB	Limite Classe 1 dB
	Scarto medio dB	Scarto + incertezza dB	Scarto medio dB	Scarto + incertezza dB	Scarto medio dB	Scarto + incertezza dB		
63	-0,10	-0,24	-0,10	-0,24	-0,10	-0,24	0,14	±1,5
125	-0,10	-0,24	0,00	0,14	-0,10	-0,24	0,14	±1,5
250	-0,10	-0,24	-0,10	-0,24	-0,10	-0,24	0,14	±1,4
500	-0,10	-0,24	0,00	0,14	-0,10	-0,24	0,14	±1,4
1000	0,00	0,14	0,00	0,14	0,00	0,14	0,14	±1,1
2000	0,00	0,14	0,00	0,14	-0,10	-0,24	0,14	±1,6
4000	0,00	0,14	0,00	0,14	0,00	0,14	0,14	±1,6
8000	-0,10	-0,24	-0,10	-0,24	0,00	0,14	0,14	+2,1/-3,1
16000	-0,10	-0,24	-0,10	-0,24	-0,10	-0,24	0,14	+3,5/-17,0







**L.C.E. S.r.l.**  
Via dei Platani, 7/9 Opera (MI)  
T. 02 57602858 - www.lce.it - info@lce.it

Centro di Taratura LAT N° 068  
Calibration Centre  
Laboratorio Accreditato di  
Taratura



LAT N° 068

Pagina 7 di 9  
Page 7 of 9

CERTIFICATO DI TARATURA LAT 068 40654-A  
Certificate of Calibration LAT 068 40654-A

## 7. Ponderazioni di frequenza e temporali a 1 kHz

**Descrizione:** La prova consiste nella verifica delle differenze tra il livello di calibrazione ad 1 kHz con ponderazione di frequenza A e le ponderazioni di frequenza C, Z e Piatta misurate con ponderazione temporale Fast o media temporale. Inoltre, le indicazioni con la ponderazione di frequenza A devono essere registrate con lo strumento regolato per indicare il livello con ponderazione temporale F, il livello sonoro con ponderazione temporale S e il livello sonoro con media temporale, se disponibili.

**Impostazioni:** Campo di misura di riferimento, regolazione al livello di 114,0 dB ad 1 kHz con pesatura di frequenza A e temporale Fast; in successione, tutte le pesature di frequenza disponibili tra C, Z e Piatta e le ponderazioni temporali Slow e media temporale con pesatura di frequenza A.

**Lecture:** Per ciascuna ponderazione di frequenza e temporale da verificare viene letta l'indicazione dello strumento.

Ponderazione	Riferimento dB	Scarto dB	Incertezza dB	Scarto + incertezza dB	Limite Classe 1 / dB
C	114,00	0,00	0,14	0,14	±0,4
Z	114,00	0,00	0,14	0,14	±0,4
Slow	114,00	0,00	0,14	0,14	±0,3
Leq	114,00	0,00	0,14	0,14	±0,3

## 8. Linearità di livello comprendente il selettore (comando) del campo di misura

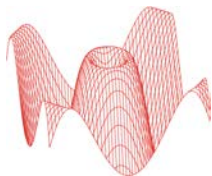
**Descrizione:** Tramite questa prova vengono verificati gli errori di linearità dei campi di misura non di riferimento e gli errori introdotti dal selettore del campo di misura. La verifica dell'errore introdotto dal selettore viene effettuata con un segnale elettrico sinusoidale ad una frequenza di 1 kHz regolato per fornire l'indicazione del livello di pressione sonora di riferimento, pari a 114,0 dB, nel campo di misura di riferimento. Per la verifica degli errori di linearità si utilizza un segnale elettrico sinusoidale, calcolato a partire dal segnale che produce il livello di riferimento nel campo di misura principale, che dia un'indicazione di 5 dB inferiore al limite superiore, specificato nel manuale di istruzioni, per quel campo di misura ad 1 kHz.

**Impostazioni:** Ponderazione temporale Fast, ponderazione di frequenza A e tutti i campi di misura non di riferimento.

**Lecture:** Per ciascun campo di misura da verificare, si legge sullo strumento l'indicazione con ponderazione temporale Fast o media temporale.

Campo di misura dB	Livello atteso dB	Lettura media dB	Scarto medio dB	Incertezza dB	Scarto + incertezza dB	Limite Classe 1 dB
19-120 (Max-5)	115,00	115,00	0,00	0,14	0,14	±1,1
19-120 (Rif.)	114,00	114,00	0,00	0,14	0,14	±1,1





**CERTIFICATO DI TARATURA LAT 068 40654-A**  
*Certificate of Calibration LAT 068 40654-A*

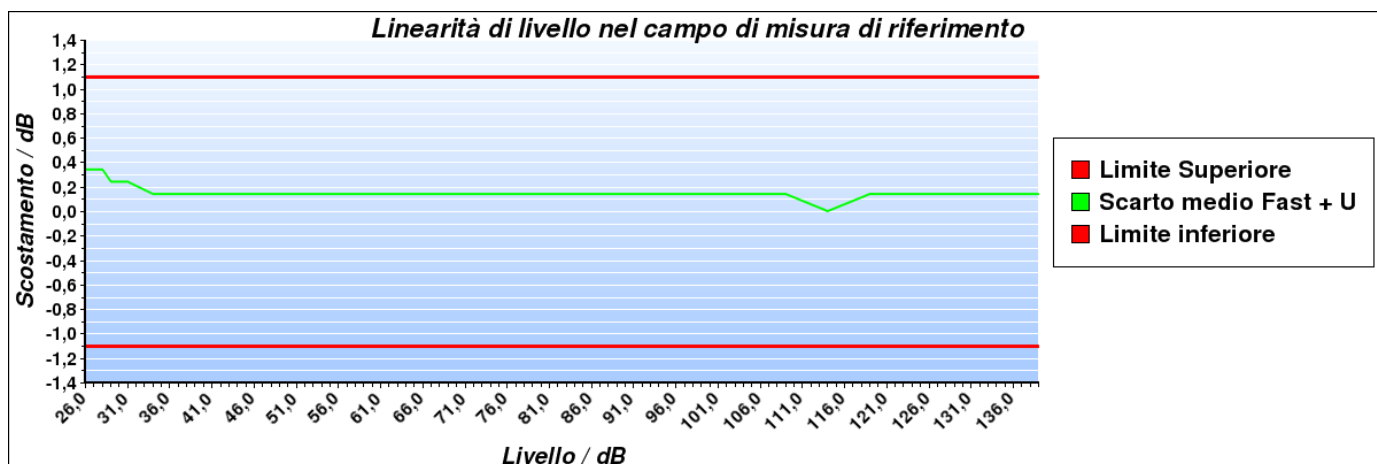
**9. Linearità di livello nel campo di misura di riferimento**

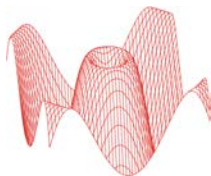
**Descrizione:** La linearità di livello viene verificata con segnali elettrici sinusoidali stazionari ad una frequenza di 8 kHz. La prova inizia con il segnale di ingresso regolato per indicare 114,0 dB e aumentando il livello del segnale di ingresso di gradini di 5 dB fino a 5 dB dal limite superiore per il campo di funzionamento lineare a 8 kHz, poi aumentando il livello di gradini di 1 dB fino alla prima indicazione di sovraccarico, non inclusa. Successivamente, sempre partendo dal punto di inizio, si diminuisce il livello del segnale di ingresso a gradini di 5 dB fino a 5 dB dal limite inferiore del campo di misura di riferimento, poi diminuendo il livello del segnale di gradini di 1 dB fino alla prima indicazione di livello insufficiente o, se non disponibile, fino al limite inferiore del campo di funzionamento lineare.

**Impostazioni:** Ponderazione temporale Fast, campo di misura di riferimento e ponderazione di frequenza A.

**Lecture:** Per ciascun livello da verificare, viene rilevata la differenza tra il livello visualizzato sullo strumento e il corrispondente livello sonoro atteso.

Livello generato dB	Incertezza dB	Scarto medio dB	Scarto + incertezza dB	Limite Classe 1 dB	Livello generato dB	Incertezza dB	Scarto medio dB	Scarto + incertezza dB	Limite Classe 1 dB
114,0	0,14	Riferimento	--	±1,1	79,0	0,14	0,00	0,14	±1,1
119,0	0,14	0,00	0,14	±1,1	74,0	0,14	0,00	0,14	±1,1
124,0	0,14	0,00	0,14	±1,1	69,0	0,14	0,00	0,14	±1,1
129,0	0,14	0,00	0,14	±1,1	64,0	0,14	0,00	0,14	±1,1
134,0	0,14	0,00	0,14	±1,1	59,0	0,14	0,00	0,14	±1,1
135,0	0,14	0,00	0,14	±1,1	54,0	0,14	0,00	0,14	±1,1
136,0	0,14	0,00	0,14	±1,1	49,0	0,14	0,00	0,14	±1,1
137,0	0,14	0,00	0,14	±1,1	44,0	0,14	0,00	0,14	±1,1
138,0	0,14	0,00	0,14	±1,1	39,0	0,14	0,00	0,14	±1,1
139,0	0,14	0,00	0,14	±1,1	34,0	0,14	0,00	0,14	±1,1
114,0	0,14	Riferimento	--	±1,1	31,0	0,14	0,10	0,24	±1,1
109,0	0,14	0,00	0,14	±1,1	30,0	0,14	0,10	0,24	±1,1
104,0	0,14	0,00	0,14	±1,1	29,0	0,14	0,10	0,24	±1,1
99,0	0,14	0,00	0,14	±1,1	28,0	0,14	0,20	0,34	±1,1
94,0	0,14	0,00	0,14	±1,1	27,0	0,14	0,20	0,34	±1,1
89,0	0,14	0,00	0,14	±1,1	26,0	0,14	0,20	0,34	±1,1
84,0	0,14	0,00	0,14	±1,1					





CERTIFICATO DI TARATURA LAT 068 40654-A  
Certificate of Calibration LAT 068 40654-A

## 10. Risposta a treni d'onda

**Descrizione:** La risposta dello strumento a segnali di breve durata viene verificata attraverso dei treni d'onda di 4 kHz, con durate di 200 ms, 2 ms e 0,25 ms, che iniziano e finiscono sul passaggio per lo zero e sono estratti da segnali di ingresso elettrici sinusoidali di 4 kHz. Il livello di riferimento del segnale sinusoidale continuo è pari a 138,0 dB.

**Impostazioni:** Campo di misura di riferimento, ponderazione di frequenza A, ponderazioni temporali FAST e SLOW e livello di esposizione sonora (SEL) o, nel caso quest'ultimo non sia disponibile, il livello sonoro con media temporale.

**Letture:** Per ciascuna pesatura da verificare, viene calcolata la differenza tra il livello sonoro massimo visualizzato sullo strumento e il corrispondente livello sonoro atteso. Per le misure del livello di esposizione sonora viene calcolata la differenza tra il livello di esposizione sonora letto sullo strumento e il corrispondente livello di esposizione sonora atteso.

Ponderazione di frequenza	Durata Burst ms	Livello atteso dB	Letture media dB	Scarto medio dB	Incertezza dB	Scarto + incertezza dB	Limite Classe 1 dB
Fast	200	137,00	136,90	-0,10	0,21	-0,31	±0,8
Slow	200	130,60	130,40	-0,20	0,21	-0,41	±0,8
SEL	200	131,00	131,00	0,00	0,21	0,21	±0,8
Fast	2	120,00	119,60	-0,40	0,21	-0,61	+1,3/-1,8
Slow	2	111,00	110,80	-0,20	0,21	-0,41	+1,3/-3,3
SEL	2	111,00	110,90	-0,10	0,21	-0,31	+1,3/-1,8
Fast	0,25	111,00	110,70	-0,30	0,21	-0,51	+1,3/-3,3
SEL	0,25	102,00	101,90	-0,10	0,21	-0,31	+1,3/-3,3

## 11. Livello sonoro di picco C

**Descrizione:** Questa prova permette di verificare il funzionamento del rilevatore di picco. Vengono utilizzati tre diversi tipi di segnali: una forma d'onda a 8 kHz, una mezza forma d'onda positiva a 500 Hz e una mezza forma d'onda negativa a 500 Hz. Questi segnali di test vengono estratti rispettivamente da un segnale sinusoidale stazionario alla frequenza di 8 kHz che fornisca sullo strumento un'indicazione pari a 135,0 dB e da un segnale sinusoidale stazionario alla frequenza di 500 Hz che fornisca un'indicazione pari a 135,0 dB.

**Impostazioni:** Campo di misura meno sensibile, ponderazione di frequenza C, ponderazione temporale Fast e picco.

**Letture:** Per ciascun tipo di segnale da verificare, viene calcolata la differenza tra il livello sonoro di picco C visualizzato sullo strumento e il corrispondente livello sonoro di picco atteso.

Tipo di segnale	Livello di riferimento dB	Livello atteso dB	Letture media dB	Scarto medio dB	Incertezza dB	Scarto + incertezza dB	Limite Classe 1 dB
1 ciclo 8 kHz	135,00	138,40	137,70	-0,70	0,21	-0,91	±2,4
½ ciclo 500 Hz +	135,00	137,40	137,10	-0,30	0,21	-0,51	±1,4
½ ciclo 500 Hz -	135,00	137,40	137,10	-0,30	0,21	-0,51	±1,4

## 12. Indicazione di sovraccarico

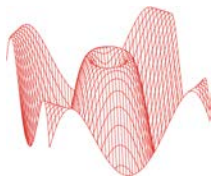
**Descrizione:** Questa prova permette di verificare il funzionamento dell'indicatore di sovraccarico. Dopo aver regolato il livello del segnale elettrico stazionario di ingresso in modo da visualizzare sullo strumento un'indicazione pari a 140,0 dB, vengono inviati segnali elettrici sinusoidali di mezzo ciclo positivo ad una frequenza di 4 kHz incrementando di volta in volta il livello fino alla prima indicazione di sovraccarico. L'operazione viene poi ripetuta con segnali di mezzo ciclo negativo.

**Impostazioni:** Campo di misura meno sensibile, ponderazione di frequenza A e media temporale.

**Letture:** Viene calcolata la differenza tra i livelli positivo e negativo che hanno portato all'indicazione di sovraccarico sullo strumento.

Livello di riferimento dB	½ ciclo positivo dB	½ ciclo negativo dB	Differenza dB	Incertezza dB	Differenza + incertezza dB	Limite Classe 1 dB
140,0	139,6	139,4	0,2	0,21	0,41	±1,8

L'indicatore di sovraccarico è rimasto correttamente memorizzato dopo che si è prodotta una condizione di sovraccarico sullo strumento.



**L.C.E. S.r.l.**

Via dei Platani, 7/9 Opera (MI)  
T. 02 57602858 - www.lce.it - info@lce.it

Centro di Taratura LAT N° 068  
Calibration Centre  
Laboratorio Accreditato di  
Taratura



LAT N° 068

Pagina 1 di 6  
Page 1 of 6

CERTIFICATO DI TARATURA LAT 068 40655-A  
Certificate of Calibration LAT 068 40655-A

- data di emissione <i>date of issue</i>	2018-02-16
- cliente <i>customer</i>	OTOSPRO SRL 27100 - PAVIA (PV)
- destinatario <i>receiver</i>	OTOSPRO SRL 27100 - PAVIA (PV)
- richiesta <i>application</i>	18-00118-T
- in data <i>date</i>	2018-02-13

Si riferisce a

*Referring to*

- oggetto <i>item</i>	Filtri 1/3 ottave
- costruttore <i>manufacturer</i>	Larson & Davis
- modello <i>model</i>	831
- matricola <i>serial number</i>	1560
- data di ricevimento oggetto <i>date of receipt of item</i>	2018-02-16
- data delle misure <i>date of measurements</i>	2018-02-16
- registro di laboratorio <i>laboratory reference</i>	Reg. 03

Il presente certificato di taratura è emesso in base all'accREDITAMENTO LAT N° 068 rilasciato in accordo ai decreti attuativi della legge n. 273/1991 che ha istituito il Sistema Nazionale di Taratura (SNT). ACCREDIA attesta le capacità di misura e di taratura, le competenze metrologiche del Centro e la riferibilità delle tarature eseguite ai campioni nazionali e internazionali delle unità di misura del Sistema Internazionale delle Unità (SI).

Questo certificato non può essere riprodotto in modo parziale, salvo espressa autorizzazione scritta da parte del Centro.

*This certificate of calibration is issued in compliance with the accreditation LAT N° 068 granted according to decrees connected with Italian law No. 273/1991 which has established the National Calibration System. ACCREDIA attests the calibration and measurement capability, the metrological competence of the Centre and the traceability of calibration results to the national and international standards of the International System of Units (SI).*

*This certificate may not be partially reproduced, except with the prior written permission of the issuing Centre.*

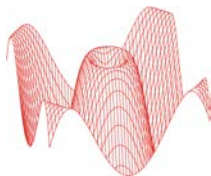
I risultati di misura riportati nel presente Certificato sono stati ottenuti applicando le procedure di taratura citate alla pagina seguente, dove sono specificati anche i campioni o gli strumenti che garantiscono la catena di riferibilità del Centro e i rispettivi certificati di taratura in corso di validità. Essi si riferiscono esclusivamente all'oggetto in taratura e sono validi nel momento e nelle condizioni di taratura, salvo diversamente specificato.

*The measurement results reported in this Certificate were obtained following the calibration procedures given in the following page, where the reference standards or instruments are indicated which guarantee the traceability chain of the laboratory, and the related calibration certificates in the course of validity are indicated as well. They relate only to the calibrated item and they are valid for the time and conditions of calibration, unless otherwise specified.*

Le incertezze di misura dichiarate in questo documento sono state determinate conformemente alla Guida ISO/IEC 98 e al documento EA-4/02. Solitamente sono espresse come incertezza estesa ottenuta moltiplicando l'incertezza tipo per il fattore di copertura  $k$  corrispondente ad un livello di fiducia di circa il 95 %. Normalmente tale fattore  $k$  vale 2.

*The measurement uncertainties stated in this document have been determined according to the ISO/IEC Guide 98 and to EA-4/02. Usually, they have been estimated as expanded uncertainty obtained multiplying the standard uncertainty by the coverage factor  $k$  corresponding to a confidence level of about 95%. Normally, this factor  $k$  is 2.*

Il Responsabile del Centro  
Head of the Centre



**L.C.E. S.r.l.**

Via dei Platani, 7/9 Opera (MI)  
T. 02 57602858 - www.lce.it - info@lce.it

**CERTIFICATO DI TARATURA LAT 068 40655-A**  
*Certificate of Calibration LAT 068 40655-A*

**Di seguito vengono riportate le seguenti informazioni:**

- la descrizione dell'oggetto in taratura (se necessaria);
- l'identificazione delle procedure in base alle quali sono state eseguite le tarature;
- gli strumenti/campioni che garantiscono la riferibilità del Centro;
- gli estremi dei certificati di taratura di tali campioni e l'Ente che li ha emessi;
- il luogo di taratura (se effettuata fuori dal Laboratorio);
- le condizioni ambientali e di taratura;
- i risultati delle tarature e la loro incertezza estesa.

**In the following, information is reported about:**

- description of the item to be calibrated (if necessary);
- technical procedures used for calibration performed;
- instruments or measurement standards which guarantee the traceability chain of the Centre;
- relevant calibration certificates of those standards with the issuing Body;
- site of calibration (if different from Laboratory);
- calibration and environmental conditions;
- calibration results and their expanded uncertainty.

**Strumenti sottoposti a verifica**  
*Instrumentation under test*

Strumento	Costruttore	Modello	Matricola
Filtri 1/3 ottave	Larson & Davis	831	1560

**Procedure tecniche, norme di riferimento e campioni di prima linea**  
*Technical procedures, Standards and Traceability*

I risultati di misura riportati nel presente Certificato sono stati ottenuti applicando la procedura di taratura N. PTL 09 rev. 4.4.

Le verifiche effettuate sull'oggetto della taratura sono in accordo con quanto previsto dalla norma CEI EN 61260:1997-11.

Le tolleranze riportate sono relative alla classe di appartenenza dello strumento come definito nella norma CEI EN 61260.

Nella tabella sottostante vengono riportati gli estremi dei campioni di prima linea dai quali ha inizio la catena della riferibilità del Centro.

Strumento	Matricola	Certificato	Data taratura	Data scadenza
Pistonofono Brüel & Kjaer 4228	1652021	INRIM 17-0148-01	2017-02-27	2018-02-27
Microfono Brüel & Kjaer 4180	1627793	INRIM 17-0148-02	2017-02-28	2018-02-28
Multimetro Hewlett Packard 3458A	2823A07910	LAT 019 51658	2017-11-13	2018-11-13
Microfono Brüel & Kjaer 4160	1453796	INRIM 17-0148-03	2017-03-02	2018-03-02
Barometro digitale MKS 270D-4 + 690A13TRB	198969 + 304064	LAT 104 1044/2017	2017-09-19	2018-09-19
Stazione meteo LSI M-LOG + 11070537	11070537 + 486	LAT 157 039517	2017-09-20	2018-09-20

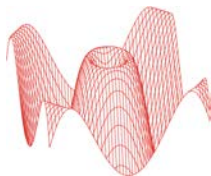
**Condizioni ambientali durante le misure**  
*Environmental parameters during measurements*

Parametro	Di riferimento	All'inizio delle misure	Alla fine delle misure
Temperatura / °C	23,0	20,8	21,2
Umidità / %	50,0	42,8	43,4
Pressione / hPa	1013,3	1006,9	1007,1

Nella determinazione dell'incertezza non è stata presa in considerazione la stabilità nel tempo dell'oggetto in taratura. Gli elevati valori di incertezza in alcune prove sono determinati dalle caratteristiche intrinseche dello strumento in prova.

Sullo Strumento in esame sono state eseguite misure sia per via elettrica che per via acustica. Le misure per via elettrica sono state effettuate sostituendo alla capsula microfonica un adattatore capacitivo con impedenza elettrica equivalente a quella del microfono.

Tutti i dati riportati nel presente Certificato sono espressi in Decibel (dB). I valori di pressione sonora assoluta sono riferiti a 20 uPa.



CERTIFICATO DI TARATURA LAT 068 40655-A  
 Certificate of Calibration LAT 068 40655-A

**Capacità metrologiche del Centro**  
**Metrological capabilities of the Laboratory**

Nella tabella vengono riportate le capacità metrologiche del Centro per le grandezze acustiche e le relative incertezze ad esse associate.

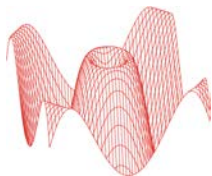
Grandezza	Strumento in taratura	Campo di misura	Condizioni di misura	Incertezza (*)	
Livello di pressione acustica	Pistonofoni	124 dB	250 Hz	0,10 dB	
	Calibratori acustici	da 90 dB a 125 dB	da 250 Hz a 1000 Hz	0,12 dB	
	Calibratori multifrequenza	da 94 dB a 114 dB	31,5 Hz, 63 Hz e 125 Hz	0,19 dB	
	Livello di pressione acustica		250 Hz, 500 Hz e 1 kHz	0,12 dB	
			2 kHz e 4 kHz	0,18 dB	
			8 kHz	0,26 dB	
			12,5 kHz e 16 kHz	0,31 dB	
		Ponderazione "inversa A"	da 94 dB a 114 dB	da 31,5 Hz a 16 kHz	0,07 dB
		Correzioni pressione/campo libero microfoni	da 94 dB a 114 dB	da 31,5 Hz a 16 kHz	0,08 dB
		Fonometri <sup>(1, 2)</sup>	da 20 dB a 155 dB	da 31,5 Hz a 16 kHz	da 0,13 dB a 0,81 dB
		Fonometri <sup>(3)</sup>	da 94 dB a 114 dB	125 Hz e 1 kHz	0,32 dB
		Ponderazioni di frequenza con segnali acustici		8 kHz	0,45 dB
		Ponderazioni di frequenza con segnali elettrici		da 63 Hz a 16 kHz	0,14 dB
		Ponderazioni di frequenza e temporali a 1 kHz	da 94 dB a 114 dB	1 kHz	0,14 dB
		Linearità di livello nel campo di riferimento	da 20 dB a 155 dB	8 kHz	0,14 dB
	Linearità di livello con selettore di fondo scala	94 dB	1 kHz	0,14 dB	
	Risposta ai treni d'onda	da 25 dB a 140 dB	4 kHz	0,21 dB	
	Rivelatore di picco C	da 110 dB a 140 dB	500 Hz e 8 kHz	0,21 dB	
	Indicatore di sovraccarico	da 110 dB a 140 dB	4 kHz	0,21 dB	
	Verifica filtri a bande di 1/3 ottava <sup>(1)</sup>		20 Hz < fc < 20 kHz	da 0,15 dB a 1,0 dB	
	Verifica filtri a bande di ottava <sup>(1)</sup>		31,5 Hz < fc < 8 kHz	da 0,15 dB a 1,0 dB	
Sensibilità alla pressione acustica	Microfoni campione	124 dB	250 Hz	0,11 dB	
	Microfoni campione da 1/2" <sup>(1)</sup>	94 dB	da 31,5 Hz a 16 kHz	da 0,11 dB a 0,30 dB	
	Microfoni WS2 <sup>(1)</sup>	94 dB	da 31,5 Hz a 16 kHz	da 0,15 dB a 0,30 dB	
	Microfoni WS2 (risposta di frequenza corretta per campo libero)	94 dB	da 31,5 Hz a 16 kHz	da 0,22 dB a 0,76 dB	
	Microfoni con griglia non rimuovibile	124 dB	250 Hz	0,15 dB	

(\*) L'incertezza di misura è dichiarata come incertezza estesa corrispondente al livello di fiducia al 95% ed è ottenuta moltiplicando l'incertezza tipo per il fattore di copertura k specificato.

<sup>(1)</sup> L'incertezza dipende dalla frequenza.

<sup>(2)</sup> Fonometri conformi solamente alle norme CEI EN 60651 e CEI EN 60804.

<sup>(3)</sup> Fonometri conformi alla norma CEI EN 61672-3.



CERTIFICATO DI TARATURA LAT 068 40655-A  
Certificate of Calibration LAT 068 40655-A

## 1. Ispezione preliminare

**Descrizione:** Nella tabella sottostante vengono riportati i risultati dei controlli preliminari effettuati sulla strumentazione in taratura.

Controllo	Esito
Ispezione visiva iniziale	OK
Integrità meccanica	OK
Integrità funzionale	OK
Equilibrio termico	OK
Alimentazione	OK
Luogo di taratura	SEDE

## 2. Modalità e condizioni di misura

**Descrizione:** Vengono qui riportate le impostazioni e le caratteristiche dello strumento rilevanti ai fini della Taratura.

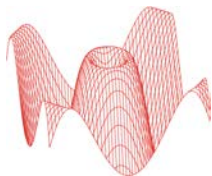
Impostazioni	
Frequenza di campionamento	51,20 kHz
Sistema di calcolo	base dieci
Attenuazione di riferimento	non specificata

## 3. Attenuazione relativa

**Descrizione:** La verifica dell'attenuazione relativa viene effettuata ad 1 dB dal limite superiore del campo di funzionamento lineare nella gamma di livello di riferimento.

Frequenza normalizzata f/fm	Attenuazioni rilevate dB					Limiti Classe 1 dB	Incertezza dB
	Filtro a 20 Hz	Filtro a 125 Hz	Filtro a 400 Hz	Filtro a 4000 Hz	Filtro a 20000 Hz		
0,18546	>80,00	>80,00	>80,00	>80,00	77,50	+70/+∞	1,50
0,32748	77,80	76,70	76,40	76,30	>80,00	+61/+∞	0,80
0,53143	>90,00	>90,00	>90,00	>80,00	>80,00	+42/+∞	0,30
0,77257	76,40	76,30	76,20	76,20	75,70	+17,5/+∞	0,20
0,89125	3,10	3,00	3,00	3,00	2,90	+2,0/+5,0	0,20
0,91958	0,40	0,40	0,40	0,40	0,40	-0,3/+1,3	0,20
0,94719	-0,00	-0,00	-0,00	-0,00	-0,00	-0,3/+0,6	0,20
0,97402	-0,00	-0,00	-0,00	-0,00	-0,00	-0,3/+0,4	0,20
1,00000	-0,00	-0,00	-0,00	-0,00	-0,00	-0,3/+0,3	0,20
1,02667	-0,00	-0,00	-0,00	-0,00	-0,00	-0,3/+0,4	0,20
1,05575	-0,00	-0,00	-0,00	-0,00	0,20	-0,3/+0,6	0,20
1,08746	0,20	0,20	0,20	0,20	0,50	-0,3/+1,3	0,20
1,12202	2,90	3,00	2,90	3,00	3,40	+2,0/+5,0	0,20
1,29437	>90,00	>90,00	>90,00	>90,00	>80,00	+17,5/+∞	0,20
1,88173	>90,00	>90,00	>90,00	>90,00	>80,00	+42,0/+∞	0,30
3,05365	>90,00	>90,00	>90,00	>90,00	79,70	+61/+∞	0,80
5,39195	>90,00	>90,00	>90,00	>90,00	70,20	+70/+∞	1,50





**CERTIFICATO DI TARATURA LAT 068 40655-A**  
*Certificate of Calibration LAT 068 40655-A*

#### 4. Campo di funzionamento lineare

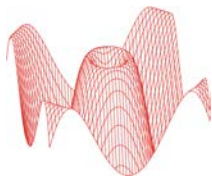
**Descrizione:** La linearità della risposta del filtro viene verificata nella gamma di livello di riferimento, partendo dal limite superiore, per 50 dB di dinamica, ad intervalli di 5 dB tranne a 5 dB dagli estremi dove la verifica viene effettuata ad intervalli di 1 dB.

Filtro a 20 Hz		Filtro a 400 Hz		Filtro a 20000 Hz		Limiti Classe 1 dB	Incertezza dB
Livello Nominale dB	Scarto dB	Livello Nominale dB	Scarto dB	Livello Nominale dB	Scarto dB		
140,0	0,00	140,0	0,00	140,0	0,00	±0,4	0,20
139,0	0,00	139,0	0,00	139,0	0,00	±0,4	0,20
138,0	0,00	138,0	0,00	138,0	0,00	±0,4	0,20
137,0	0,00	137,0	0,00	137,0	0,00	±0,4	0,20
136,0	0,00	136,0	0,00	136,0	0,00	±0,4	0,20
135,0	0,00	135,0	0,00	135,0	0,00	±0,4	0,20
130,0	0,00	130,0	0,00	130,0	0,00	±0,4	0,20
125,0	0,00	125,0	0,00	125,0	0,00	±0,4	0,20
120,0	0,00	120,0	0,00	120,0	0,00	±0,4	0,20
115,0	0,00	115,0	0,00	115,0	0,00	±0,4	0,20
110,0	0,00	110,0	0,00	110,0	0,00	±0,4	0,20
105,0	0,00	105,0	0,00	105,0	0,00	±0,4	0,20
100,0	0,00	100,0	0,00	100,0	0,00	±0,4	0,20
95,0	0,00	95,0	0,00	95,0	0,00	±0,4	0,20
94,0	0,00	94,0	0,00	94,0	0,00	±0,4	0,20
93,0	0,00	93,0	0,00	93,0	0,00	±0,4	0,20
92,0	0,00	92,0	0,00	92,0	0,00	±0,4	0,20
91,0	0,00	91,0	0,00	91,0	0,00	±0,4	0,20
90,0	0,00	90,0	0,00	90,0	0,00	±0,4	0,20

#### 5. Filtri anti-ribaltamento

**Descrizione:** La verifica viene effettuata ad un livello pari al limite superiore del campo di funzionamento lineare della gamma di riferimento. Per ciascun filtro verificato viene inviato un segnale sinusoidale stazionario di frequenza pari alla frequenza di campionamento dello strumento meno la frequenza centrale nominale del filtro.

Frequenza nominale filtro Hz	Frequenza esatta filtro Hz	Frequenza generata Hz	Attenuazione rilevata dB	Attenuazione minima Classe 1 dB	Incertezza dB
20	19,95	51180,05	76,20	70,0	0,20
400	398,11	50801,89	75,20	70,0	0,20
4000	3981,07	47218,93	79,30	70,0	0,20



**L.C.E. S.r.l.**

Via dei Platani, 7/9 Opera (MI)  
T. 02 57602858 - www.lce.it - info@lce.it

CERTIFICATO DI TARATURA LAT 068 40655-A  
Certificate of Calibration LAT 068 40655-A

## 6. Somma dei segnali d'uscita

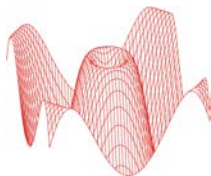
Frequenza nominale filtro Hz	Frequenza esatta filtro Hz	Frequenza generata Hz	Scarto dB	Limiti Classe 1 dB	Incertezza dB
125	125,89	125,89	0,00	+1,0/-2,0	0,20
125	125,89	112,20	0,06	+1,0/-2,0	0,20
125	125,89	141,25	0,01	+1,0/-2,0	0,20
400	398,11	398,11	0,00	+1,0/-2,0	0,20
400	398,11	354,81	0,01	+1,0/-2,0	0,20
400	398,11	446,68	0,06	+1,0/-2,0	0,20
4000	3981,07	3981,07	0,00	+1,0/-2,0	0,20
4000	3981,07	3548,13	0,01	+1,0/-2,0	0,20
4000	3981,07	4466,84	0,01	+1,0/-2,0	0,20

## 7. Funzionamento in tempo reale

**Descrizione:** I campi di frequenze nei quali i filtri devono funzionare in tempo reale vengono verificati tramite questa prova che utilizza la modulazione in frequenza del segnale fornito.

Frequenza nominale filtro Hz	Frequenza esatta filtro Hz	Scarto dB	Limiti Classe 1 dB	Incertezza dB
20	19,95	0,00	±0,3	0,20
25	25,12	0,10	±0,3	0,20
31,5	31,62	0,00	±0,3	0,20
40	39,81	0,00	±0,3	0,20
50	50,12	0,10	±0,3	0,20
63	63,10	-0,10	±0,3	0,20
80	79,43	0,00	±0,3	0,20
100	100,00	0,00	±0,3	0,20
125	125,89	0,00	±0,3	0,20
160	158,49	0,00	±0,3	0,20
200	199,53	0,00	±0,3	0,20
250	251,19	0,00	±0,3	0,20
315	316,23	0,00	±0,3	0,20
400	398,11	0,00	±0,3	0,20
500	501,19	0,00	±0,3	0,20
630	630,96	0,00	±0,3	0,20
800	794,33	0,00	±0,3	0,20
1000	1000,00	0,00	±0,3	0,20
1250	1258,93	0,00	±0,3	0,20
1600	1584,89	0,00	±0,3	0,20
2000	1995,26	0,00	±0,3	0,20
2500	2511,89	0,00	±0,3	0,20
3150	3162,28	0,00	±0,3	0,20
4000	3981,07	0,00	±0,3	0,20
5000	5011,87	0,00	±0,3	0,20
6300	6309,57	0,00	±0,3	0,20
8000	7943,28	0,00	±0,3	0,20
10000	10000,00	0,00	±0,3	0,20
12500	12589,25	0,00	±0,3	0,20
16000	15848,93	0,00	±0,3	0,20
20000	19952,62	-0,10	±0,3	0,20





**L.C.E. S.r.l.**

Via dei Platani, 7/9 Opera (MI)

T. 02 57602858 - [www.lce.it](http://www.lce.it) - [info@lce.it](mailto:info@lce.it)

Centro di Taratura LAT N° 068  
Calibration Centre  
Laboratorio Accreditato di  
Taratura



LAT N° 068

Membro degli Accordi di Mutuo  
Riconoscimento  
EA, IAF e ILAC

Signatory of EA, IAF and ILAC  
Mutual Recognition Agreements

Pagina 1 di 9  
Page 1 of 9

CERTIFICATO DI TARATURA LAT 068 37963-A  
Certificate of Calibration LAT 068 37963-A

- data di emissione  
*date of issue* 2016-09-09  
- cliente  
*customer* OTOSPRO SRL  
27100 - PAVIA (PV)  
- destinatario  
*receiver* OTOSPRO SRL  
27100 - PAVIA (PV)  
- richiesta  
*application* 16-00483-T  
- in data  
*date* 2016-09-08

Si riferisce a

*Referring to*

- oggetto  
*item* Analizzatore  
- costruttore  
*manufacturer* Larson & Davis  
- modello  
*model* 831  
- matricola  
*serial number* 0003693  
- data di ricevimento oggetto  
*date of receipt of item* 2016-09-08  
- data delle misure  
*date of measurements* 2016-09-09  
- registro di laboratorio  
*laboratory reference* Reg. 03

Il presente certificato di taratura è emesso in base all'accreditamento LAT N° 068 rilasciato in accordo ai decreti attuativi della legge n. 273/1991 che ha istituito il Sistema Nazionale di Taratura (SNT). ACCREDIA attesta le capacità di misura e di taratura, le competenze metrologiche del Centro e la riferibilità delle tarature eseguite ai campioni nazionali e internazionali delle unità di misura del Sistema Internazionale delle Unità (SI). Questo certificato non può essere riprodotto in modo parziale, salvo espressa autorizzazione scritta da parte del Centro.

*This certificate of calibration is issued in compliance with the accreditation LAT N° 068 granted according to decrees connected with Italian law No. 273/1991 which has established the National Calibration System. ACCREDIA attests the calibration and measurement capability, the metrological competence of the Centre and the traceability of calibration results to the national and international standards of the International System of Units (SI).*

*This certificate may not be partially reproduced, except with the prior written permission of the issuing Centre.*

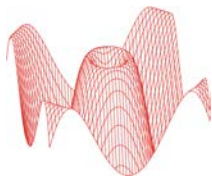
I risultati di misura riportati nel presente Certificato sono stati ottenuti applicando le procedure di taratura citate alla pagina seguente, dove sono specificati anche i campioni o gli strumenti che garantiscono la catena di riferibilità del Centro e i rispettivi certificati di taratura in corso di validità. Essi si riferiscono esclusivamente all'oggetto in taratura e sono validi nel momento e nelle condizioni di taratura, salvo diversamente specificato.

*The measurement results reported in this Certificate were obtained following the calibration procedures given in the following page, where the reference standards or instruments are indicated which guarantee the traceability chain of the laboratory, and the related calibration certificates in the course of validity are indicated as well. They relate only to the calibrated item and they are valid for the time and conditions of calibration, unless otherwise specified.*

Le incertezze di misura dichiarate in questo documento sono state determinate conformemente alla Guida ISO/IEC 98 e al documento EA-4/02. Solitamente sono espresse come incertezza estesa ottenuta moltiplicando l'incertezza tipo per il fattore di copertura  $k$  corrispondente ad un livello di fiducia di circa il 95 %. Normalmente tale fattore  $k$  vale 2.

*The measurement uncertainties stated in this document have been determined according to the ISO/IEC Guide 98 and to EA-4/02. Usually, they have been estimated as expanded uncertainty obtained multiplying the standard uncertainty by the coverage factor  $k$  corresponding to a confidence level of about 95%. Normally, this factor  $k$  is 2.*

Il Responsabile del Centro  
Head of the Centre



**L.C.E. S.r.l.**

Via dei Platani, 7/9 Opera (MI)

T. 02 57602858 - [www.lce.it](http://www.lce.it) - [info@lce.it](mailto:info@lce.it)

Centro di Taratura LAT N° 068  
Calibration Centre  
Laboratorio Accreditato di  
Taratura



LAT N° 068

Membro degli Accordi di Mutuo  
Riconoscimento  
EA, IAF e ILAC

Signatory of EA, IAF and ILAC  
Mutual Recognition Agreements

Pagina 2 di 9  
Page 2 of 9

CERTIFICATO DI TARATURA LAT 068 37963-A  
Certificate of Calibration LAT 068 37963-A

**Di seguito vengono riportate le seguenti informazioni:**

- la descrizione dell'oggetto in taratura (se necessaria);
- l'identificazione delle procedure in base alle quali sono state eseguite le tarature;
- gli strumenti/campioni che garantiscono la riferibilità del Centro;
- gli estremi dei certificati di taratura di tali campioni e l'Ente che li ha emessi;
- il luogo di taratura (se effettuata fuori dal Laboratorio);
- le condizioni ambientali e di taratura;
- i risultati delle tarature e la loro incertezza estesa.

**In the following, information is reported about:**

- description of the item to be calibrated (if necessary);
- technical procedures used for calibration performed;
- instruments or measurement standards which guarantee the traceability chain of the Centre;
- relevant calibration certificates of those standards with the issuing Body;
- site of calibration (if different from Laboratory);
- calibration and environmental conditions;
- calibration results and their expanded uncertainty.

**Strumenti sottoposti a verifica**  
*Instrumentation under test*

Strumento	Costruttore	Modello	Matricola
Analizzatore	Larson & Davis	831	0003693
Preamplificatore	PCB	PRM831	029518
Cavo di prolunga	Tasker	C 6015	0002
Microfono	PCB	377B02	146537

**Procedure tecniche, norme di riferimento e campioni di prima linea**  
*Technical procedures, Standards and Traceability*

I risultati di misura riportati nel presente Certificato sono stati ottenuti applicando la procedura di taratura N. PTL 10 Rev 1.1.

Le verifiche effettuate sull'oggetto della taratura sono in accordo con quanto previsto dalla norma CEI EN 61672-3:2007-04.

I limiti riportati sono relativi alla classe di appartenenza dello strumento come definito nella norma CEI EN 61672-1.

Nella tabella sottostante vengono riportati gli estremi dei campioni di prima linea dai quali ha inizio la catena della riferibilità del Centro.

Strumento	Matricola	Certificato	Data taratura	Data scadenza
Pistonofono Brüel & Kjaer 4228	1652021	INRIM 16-0146-02	2016-03-01	2017-03-01
Microfono Brüel & Kjaer 4180	1627793	INRIM 16-0146-01	2016-03-02	2017-03-02
Multimetro Hewlett Packard 3458A	2823A07910	LAT 046 350138	2015-11-12	2016-11-12
Microfono Brüel & Kjaer 4160	1453796	INRIM 16-0146-03	2016-03-07	2017-03-07
Stazione meteo LSI M-Log + BSU102	11070537 + 039	LAT 060 1BL0371SDZ	2015-09-22	2016-09-22
Barometro digitale MKS 270D-4 + 690A13TRB	198969 + 304064	LAT 104 0704/2015	2015-09-10	2016-09-10

**Condizioni ambientali durante le misure**  
*Environmental parameters during measurements*

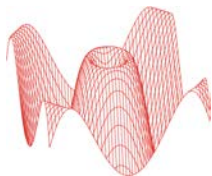
Parametro	Di riferimento	All'inizio delle misure	Alla fine delle misure
Temperatura / °C	23,0	24,7	24,1
Umidità / %	50,0	49,5	50,0
Pressione / hPa	1013,3	1003,4	1003,3

Nella determinazione dell'incertezza non è stata presa in considerazione la stabilità nel tempo dell'oggetto in taratura.

Sullo strumento in esame sono state eseguite misure sia per via elettrica che per via acustica. Le misure per via elettrica sono state effettuate sostituendo alla capsula microfonica un adattatore capacitivo con impedenza elettrica equivalente a quella del microfono.

Tutti i dati riportati nel presente Certificato sono espressi in Decibel (dB). I valori di pressione sonora assoluta sono riferiti a 20 µPa.

Il numero di decimali riportato in alcune prove può differire dal numero di decimali visualizzati sullo strumento in taratura in quanto i valori riportati nel presente Certificato possono essere ottenuti dalla media di più letture.



**L.C.E. S.r.l.**  
Via dei Platani, 7/9 Opera (MI)  
T. 02 57602858 - www.lce.it - info@lce.it

Centro di Taratura LAT N° 068  
Calibration Centre  
Laboratorio Accreditato di  
Taratura



LAT N° 068

Membro degli Accordi di Mutuo Riconoscimento  
EA, IAF e ILAC

Signatory of EA, IAF and ILAC Mutual Recognition Agreements

Pagina 3 di 9  
Page 3 of 9

CERTIFICATO DI TARATURA LAT 068 37963-A  
Certificate of Calibration LAT 068 37963-A

**Capacità metrologiche del Centro**  
**Metrological capabilities of the Laboratory**

Nella tabella vengono riportate le capacità metrologiche del Centro per le grandezze acustiche e le relative incertezze ad esse associate.

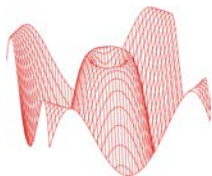
Grandezza	Strumento in taratura	Campo di misura	Condizioni di misura	Incertezza (*)	
Livello di pressione acustica	Pistonofoni	124 dB	250 Hz	0,10 dB	
	Calibratori acustici	da 90 dB a 125 dB	da 250 Hz a 1000 Hz	0,12 dB	
	Calibratori multifrequenza	da 94 dB a 114 dB	31,5 Hz, 63 Hz e 125 Hz	0,19 dB	
	Livello di pressione acustica		250 Hz, 500 Hz e 1 kHz	0,12 dB	
			2 kHz e 4 kHz	0,18 dB	
			8 kHz	0,26 dB	
		Ponderazione "inversa A"	da 94 dB a 114 dB	da 31,5 Hz a 16 kHz	0,07 dB
		Correzioni pressione/campo libero microfoni	da 94 dB a 114 dB	da 31,5 Hz a 16 kHz	0,08 dB
		Fonometri (1, 2)	da 20 dB a 155 dB	da 31,5 Hz a 16 kHz	da 0,28 dB a 1,02 dB
		Fonometri (3)	da 94 dB a 114 dB	125 Hz e 1 kHz	0,32 dB
		Ponderazioni di frequenza con segnali acustici		8 kHz	0,45 dB
		Ponderazioni di frequenza con segnali elettrici		da 63 Hz a 16 kHz	0,14 dB
		Ponderazioni di frequenza e temporali a 1 kHz	da 94 dB a 114 dB	1 kHz	0,14 dB
		Linearità di livello nel campo di riferimento	da 25 dB a 140 dB	8 kHz	0,14 dB
	Linearità di livello con selettore di fondo scala	94 dB	1 kHz	0,14 dB	
	Risposta ai treni d'onda	da 25 dB a 140 dB	4 kHz	0,21 dB	
	Rivelatore di picco C	da 110 dB a 140 dB	500 Hz e 8 kHz	0,21 dB	
	Indicatore di sovraccarico	da 110 dB a 140 dB	4 kHz	0,21 dB	
	Verifica filtri a bande di 1/3 ottava (1)		20 Hz < fc < 20 kHz	da 0,15 dB a 1,0 dB	
	Verifica filtri a bande di ottava (1)		31,5 Hz < fc < 8 kHz	da 0,15 dB a 1,0 dB	
Sensibilità alla pressione acustica	Microfoni campione	124 dB	250 Hz	0,11 dB	
	Microfoni campione da 1/2" (1)	94 dB	da 31,5 Hz a 16 kHz	da 0,11 dB a 0,30 dB	
	Microfoni WS2 (1)	94 dB	da 31,5 Hz a 16 kHz	da 0,15 dB a 0,30 dB	
	Microfoni WS2 (risposta di frequenza corretta per campo libero)	94 dB	da 31,5 Hz a 16 kHz	da 0,20 dB a 1,00 dB	
	Microfoni con griglia non rimuovibile	124 dB	250 Hz	0,15 dB	

(\*) L'incertezza di misura è dichiarata come incertezza estesa corrispondente al livello di fiducia al 95% ed è ottenuta moltiplicando l'incertezza tipo per il fattore di copertura k specificato.

(1) L'incertezza dipende dalla frequenza.

(2) Fonometri conformi solamente alle norme CEI EN 60651 e CEI EN 60804.

(3) Fonometri conformi alla norma CEI EN 61672-3.



**L.C.E. S.r.l.**  
Via dei Platani, 7/9 Opera (MI)  
T. 02 57602858 - www.lce.it - info@lce.it

Centro di Taratura LAT N° 068  
Calibration Centre  
Laboratorio Accreditato di  
Taratura



LAT N° 068

Membro degli Accordi di Mutuo  
Riconoscimento  
EA, IAF e ILAC

Signatory of EA, IAF and ILAC  
Mutual Recognition Agreements

Pagina 4 di 9  
Page 4 of 9

CERTIFICATO DI TARATURA LAT 068 37963-A  
Certificate of Calibration LAT 068 37963-A

## 1. Documentazione

- La versione del firmware caricato sullo strumento in taratura è: 2.310.
- Manuale di istruzioni I831.01 Rev J Supporting Firmware Version 2.1 scaricato dal sito del produttore in data 2011-09-15.
- Campo di misura di riferimento (nominale): 28,0-140,0 dB - Livello di pressione sonora di riferimento: 114,0 dB - Frequenza di verifica 1000 Hz.
- I dati di correzione del microfono 377B02 per campo libero a 0 gradi sono forniti dal costruttore dello strumento.
- Lo strumento ha completato con esito positivo le prove di valutazione del modello applicabili della IEC 61672-2:2003. Lo strumento risulta Omologato con certificato PTB 21.21/08.02 emesso il 18 Marzo 2008 e aggiornato il 12 Luglio 2012.
- Lo strumento sottoposto alle prove ha superato con esito positivo le prove periodiche della classe 1 della IEC 61672-3:2006, per le condizioni ambientali nelle quali esse sono state eseguite. Poichè è disponibile la prova pubblica, da parte di un'organizzazione di prova indipendente responsabile dell'approvazione dei risultati delle prove di valutazione del modello eseguite secondo la IEC 61672-2:2003, per dimostrare che il modello di fonometro è risultato completamente conforme alle prescrizioni della IEC 61672-1:2002, il fonometro sottoposto alle prove è conforme alle prescrizioni della classe 1 della IEC 61672-1:2002.

## 2. Ispezione preliminare ed elenco prove effettuate

**Descrizione:** Nelle tabelle sottostanti vengono riportati i risultati dei controlli preliminari e l'elenco delle prove effettuate sulla strumentazione in taratura.

Controllo	Esito
Ispezione visiva iniziale	OK
Integrità meccanica	OK
Integrità funzionale	OK
Equilibrio termico	OK
Alimentazione	OK

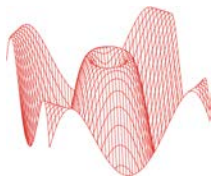
Prova	Esito
Rumore autogenerato	Positivo
Ponderazioni di frequenza con segnali acustici	Positivo
Ponderazioni di frequenza con segnali elettrici	Positivo
Ponderazioni di frequenza e temporali a 1 kHz	Positivo
Selettore campo misura	Positivo
Linearità livello campo misura riferimento	Positivo
Treni d'onda	Positivo
Livello sonoro di picco C	Positivo
Indicazione di sovraccarico	Positivo

## 3. Indicazione alla frequenza di verifica della taratura (Calibrazione)

**Descrizione:** Prima di avviare la procedura di taratura dello strumento in esame si provvede alla verifica della calibrazione mediante l'applicazione di un idoneo calibratore acustico. Se necessario viene effettuata una nuova calibrazione come specificato dal costruttore.

**Impostazioni:** Campo di misura di riferimento, funzione calibrazione, se disponibile, altrimenti pesatura di frequenza C e ponderazione temporale Fast o Slow o in alternativa media temporale.

Calibrazione	
Calibratore acustico utilizzato	Quest QC-20 sn. QF2110036
Certificato del calibratore utilizzato	LAT 068 37152-A del 2016-03-21
Frequenza nominale del calibratore	1000,0 Hz
Livello atteso	114,1 dB
Livello indicato dallo strumento prima della calibrazione	114,1 dB
Livello indicato dallo strumento dopo la calibrazione	114,1 dB
E' stata effettuata una nuova calibrazione	NO



**L.C.E. S.r.l.**  
Via dei Platani, 7/9 Opera (MI)  
T. 02 57602858 - www.lce.it - info@lce.it

Centro di Taratura LAT N° 068  
Calibration Centre  
Laboratorio Accreditato di  
Taratura



LAT N° 068

Membro degli Accordi di Mutuo Riconoscimento  
EA, IAF e ILAC

Signatory of EA, IAF and ILAC  
Mutual Recognition Agreements

Pagina 5 di 9  
Page 5 of 9

CERTIFICATO DI TARATURA LAT 068 37963-A  
Certificate of Calibration LAT 068 37963-A

#### 4. Rumore autogenerato

**Descrizione:** Viene verificato il rumore autogenerato dallo strumento. Per la verifica del rumore elettrico, la capacità equivalente di ingresso viene cortocircuitata tramite un apposito adattatore capacitivo di capacità paragonabile a quella del microfono. Per la verifica del rumore acustico devono essere montati anche eventuali accessori.

**Impostazioni:** Media temporale, campo di misura più sensibile. La verifica del rumore autogenerato con microfono installato viene invece effettuata installando il microfono ed eventuali accessori con lo strumento impostato nel campo di misura più sensibile, media temporale e ponderazione di frequenza A.

**Letture:** Per ciascuna ponderazione in frequenza di cui è dotato lo strumento, viene rilevato il livello sonoro con media temporale mediato per 30 s, o per un periodo superiore se così richiesto dal manuale di istruzioni.

Ponderazione in frequenza	Tipo di rumore	Rumore dB	Incertezza dB
A	Elettrico	5,7	1,0
C	Elettrico	9,7	1,0
Z	Elettrico	18,2	1,0
A	Acustico	16,1	1,0

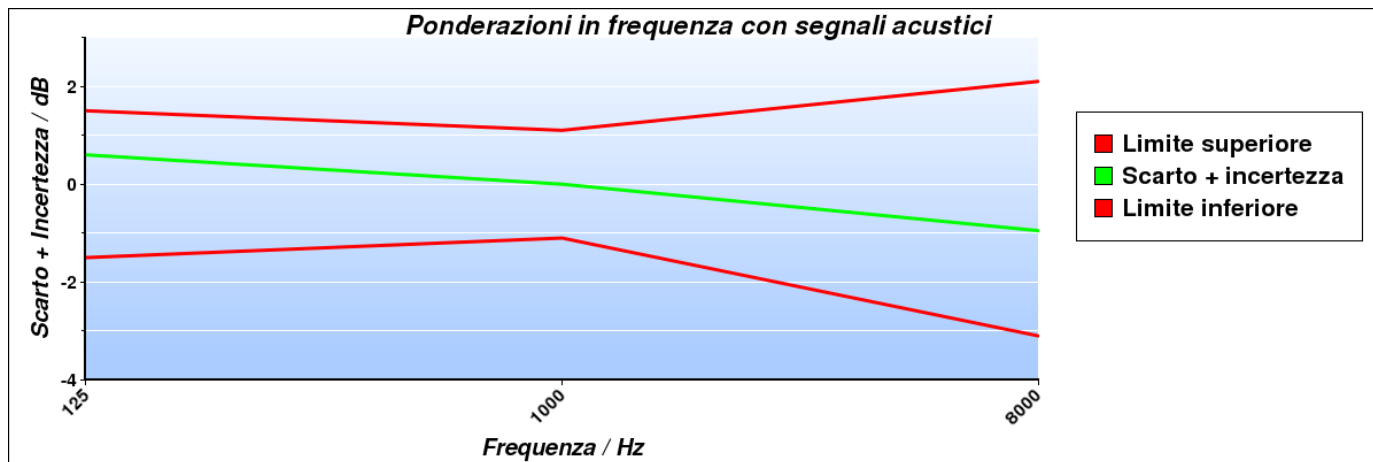
#### 5. Prove di ponderazione di frequenza con segnali acustici

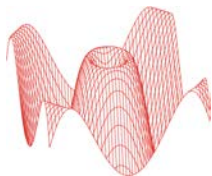
**Descrizione:** Tramite un calibratore multifrequenza, si inviano al microfono dei segnali acustici sinusoidali con un livello nominale compreso tra 94 dB e 114 dB alle frequenze di 125 Hz, 1000 Hz e 8000 Hz al fine di verificare la risposta acustica dell'intera catena di misura. Gli scarti riportati nella tabella successiva sono riferiti al valore a 1000 Hz. L'origine delle eventuali correzioni applicate è riportata nel paragrafo "Documentazione".

**Impostazioni:** Ponderazione di frequenza C, ponderazione temporale Fast, campo di misura di riferimento e indicazione Lp.

**Letture:** Per ciascuna frequenza di prova, vengono riportati i livelli letti sullo strumento in taratura.

Frequenza nominale Hz	Correzione livello dB	Correzione microfono dB	Correzione accessorio dB	Letture corretta dB	Ponderazione C rilevata dB	Ponderazione C teorica dB	Incertezza dB	Scarto + incertezza dB	Limite Classe 1 dB
125	0,02	0,00	0,00	104,08	0,08	-0,20	0,32	0,60	±1,5
1000	0,00	0,00	0,00	104,00	0,00	0,00	0,32	Riferimento	±1,1
8000	-0,10	2,90	0,00	100,50	-3,50	-3,00	0,45	-0,95	+2,1/-3,1





**L.C.E. S.r.l.**  
 Via dei Platani, 7/9 Opera (MI)  
 T. 02 57602858 - www.lce.it - info@lce.it

Centro di Taratura LAT N° 068  
 Calibration Centre  
 Laboratorio Accreditato di  
 Taratura



LAT N° 068  
 Membro degli Accordi di Mutuo Riconoscimento EA, IAF e ILAC  
 Signatory of EA, IAF and ILAC Mutual Recognition Agreements

Pagina 6 di 9  
 Page 6 of 9

CERTIFICATO DI TARATURA LAT 068 37963-A  
 Certificate of Calibration LAT 068 37963-A

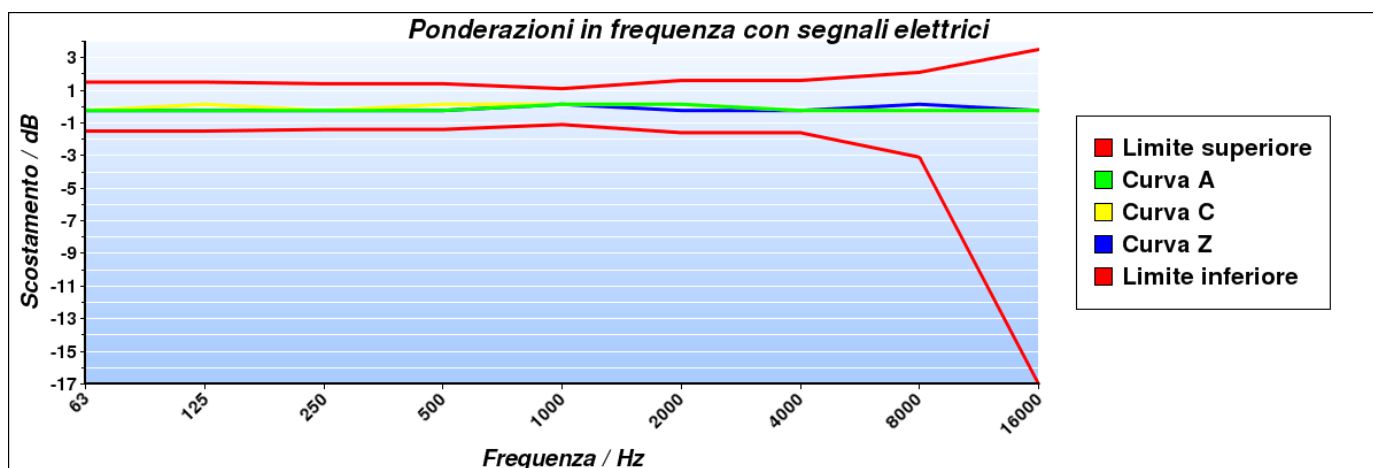
### 6. Prove delle ponderazioni di frequenza con segnali elettrici

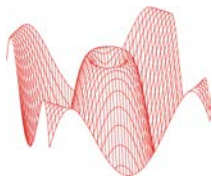
**Descrizione:** Le ponderazioni di frequenza devono essere determinate in rapporto alla risposta ad 1 kHz utilizzando segnali di ingresso elettrici sinusoidali regolati per fornire una indicazione che sia 45 dB inferiore al limite superiore del campo di misura di riferimento, e per tutte le tre ponderazioni di frequenza tra A, C, Z e Piatta delle quali lo strumento è dotato.

**Impostazioni:** Ponderazione temporale Fast, campo di misura di riferimento, tutte le ponderazioni di frequenza disponibili tra A, C, Z e Piatta

**Letture:** Per ciascuna ponderazione in frequenza da verificare, viene rilevata la differenza tra il livello di prova a ciascuna frequenza e il riferimento ad 1 kHz. Eventuali correzioni specificate dal costruttore devono essere considerate.

Frequenza Hz	Curva A		Curva C		Curva Z		Incertezza dB	Limite Classe 1 dB
	Scarto medio dB	Scarto + incertezza dB	Scarto medio dB	Scarto + incertezza dB	Scarto medio dB	Scarto + incertezza dB		
63	-0,10	-0,24	-0,10	-0,24	-0,10	-0,24	0,14	±1,5
125	-0,10	-0,24	0,00	0,14	-0,10	-0,24	0,14	±1,5
250	-0,10	-0,24	-0,10	-0,24	-0,10	-0,24	0,14	±1,4
500	-0,10	-0,24	0,00	0,14	-0,10	-0,24	0,14	±1,4
1000	0,00	0,14	0,00	0,14	0,00	0,14	0,14	±1,1
2000	0,00	0,14	0,00	0,14	-0,10	-0,24	0,14	±1,6
4000	-0,10	-0,24	-0,10	-0,24	-0,10	-0,24	0,14	±1,6
8000	-0,10	-0,24	-0,10	-0,24	0,00	0,14	0,14	+2,1/-3,1
16000	-0,10	-0,24	-0,10	-0,24	-0,10	-0,24	0,14	+3,5/-17,0





**L.C.E. S.r.l.**

Via dei Platani, 7/9 Opera (MI)

T. 02 57602858 - [www.lce.it](http://www.lce.it) - [info@lce.it](mailto:info@lce.it)

Centro di Taratura LAT N° 068  
Calibration Centre  
Laboratorio Accreditato di  
Taratura



LAT N° 068

Membro degli Accordi di Mutuo  
Riconoscimento  
EA, IAF e ILAC

Signatory of EA, IAF and ILAC  
Mutual Recognition Agreements

Pagina 7 di 9  
Page 7 of 9

CERTIFICATO DI TARATURA LAT 068 37963-A  
Certificate of Calibration LAT 068 37963-A

## 7. Ponderazioni di frequenza e temporali a 1 kHz

**Descrizione:** La prova consiste nella verifica delle differenze tra il livello di calibrazione ad 1 kHz con ponderazione di frequenza A e le ponderazioni di frequenza C, Z e Piatta misurate con ponderazione temporale Fast o media temporale. Inoltre, le indicazioni con la ponderazione di frequenza A devono essere registrate con lo strumento regolato per indicare il livello con ponderazione temporale F, il livello sonoro con ponderazione temporale S e il livello sonoro con media temporale, se disponibili.

**Impostazioni:** Campo di misura di riferimento, regolazione al livello di 114,0 dB ad 1 kHz con pesatura di frequenza A e temporale Fast; in successione, tutte le pesature di frequenza disponibili tra C, Z e Piatta e le ponderazioni temporali Slow e media temporale con pesatura di frequenza A.

**Lecture:** Per ciascuna ponderazione di frequenza e temporale da verificare viene letta l'indicazione dello strumento.

Ponderazione	Riferimento dB	Scarto dB	Incertezza dB	Scarto + incertezza dB	Limite Classe 1 dB
C	114,00	0,00	0,14	0,14	±0,4
Z	114,00	0,00	0,14	0,14	±0,4
Slow	114,00	0,00	0,14	0,14	±0,3
Leq	114,00	0,00	0,14	0,14	±0,3

## 8. Linearità di livello comprendente il selettore (comando) del campo di misura

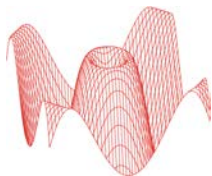
**Descrizione:** Tramite questa prova vengono verificati gli errori di linearità dei campi di misura non di riferimento e gli errori introdotti dal selettore del campo di misura. La verifica dell'errore introdotto dal selettore viene effettuata con un segnale elettrico sinusoidale ad una frequenza di 1 kHz regolato per fornire l'indicazione del livello di pressione sonora di riferimento, pari a 114,0 dB, nel campo di misura di riferimento. Per la verifica degli errori di linearità si utilizza un segnale elettrico sinusoidale, calcolato a partire dal segnale che produce il livello di riferimento nel campo di misura principale, che dia un'indicazione di 5 dB inferiore al limite superiore, specificato nel manuale di istruzioni, per quel campo di misura ad 1 kHz.

**Impostazioni:** Ponderazione temporale Fast, ponderazione di frequenza A e tutti i campi di misura non di riferimento.

**Lecture:** Per ciascun campo di misura da verificare, si legge sullo strumento l'indicazione con ponderazione temporale Fast o media temporale.

Campo di misura dB	Livello atteso dB	Lettura media dB	Scarto medio dB	Incertezza dB	Scarto + incertezza dB	Limite Classe 1 dB
24,9-120,0 (Max-5)	115,00	115,00	0,00	0,14	0,14	±1,1
24,9-120,0 (Rif.)	114,00	114,00	0,00	0,14	0,14	±1,1





**L.C.E. S.r.l.**  
Via dei Platani, 7/9 Opera (MI)  
T. 02 57602858 - www.lce.it - info@lce.it

Centro di Taratura LAT N° 068  
Calibration Centre  
Laboratorio Accreditato di  
Taratura



LAT N° 068

Membro degli Accordi di Mutuo Riconoscimento  
EA, IAF e ILAC

Signatory of EA, IAF and ILAC Mutual Recognition Agreements

Pagina 8 di 9  
Page 8 of 9

CERTIFICATO DI TARATURA LAT 068 37963-A  
Certificate of Calibration LAT 068 37963-A

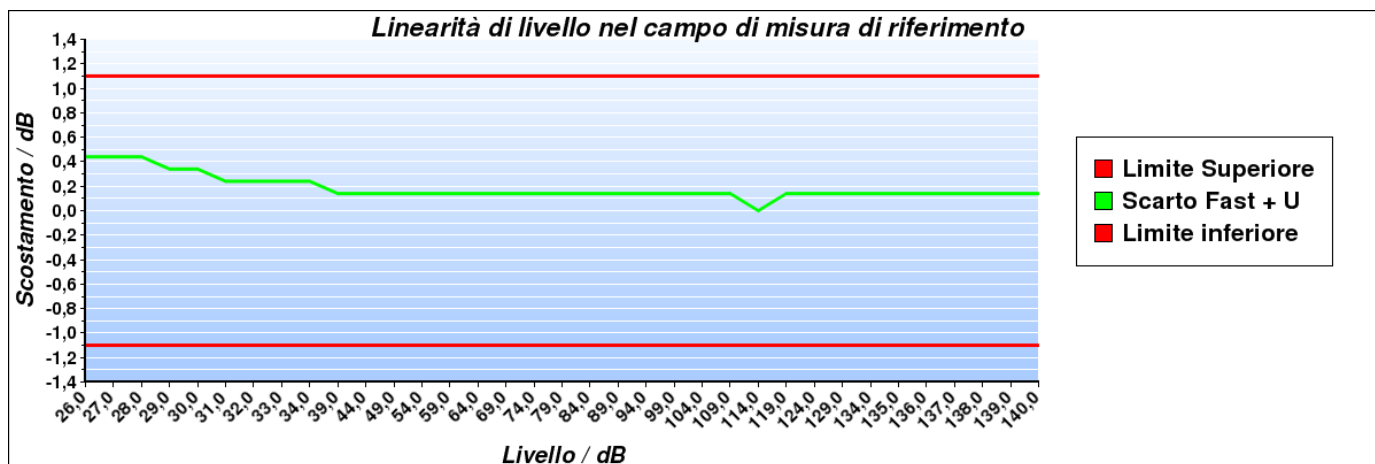
### 9. Linearità di livello nel campo di misura di riferimento

**Descrizione:** La linearità di livello viene verificata con segnali elettrici sinusoidali stazionari ad una frequenza di 8 kHz. La prova inizia con il segnale di ingresso regolato per indicare 114,0 dB e aumentando il livello del segnale di ingresso di gradini di 5 dB fino a 5 dB dal limite superiore per il campo di funzionamento lineare a 8 kHz, poi aumentando il livello di gradini di 1 dB fino alla prima indicazione di sovraccarico, non inclusa. Successivamente, sempre partendo dal punto di inizio, si diminuisce il livello del segnale di ingresso a gradini di 5 dB fino a 5 dB dal limite inferiore del campo di misura di riferimento, poi diminuendo il livello del segnale di gradini di 1 dB fino alla prima indicazione di livello insufficiente o, se non disponibile, fino al limite inferiore del campo di funzionamento lineare.

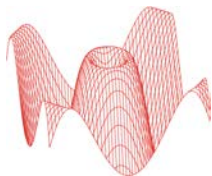
**Impostazioni:** Ponderazione temporale Fast, campo di misura di riferimento e ponderazione di frequenza A.

**Letture:** Per ciascun livello da verificare, viene rilevata la differenza tra il livello visualizzato sullo strumento e il corrispondente livello sonoro atteso.

Livello generato dB	Incertezza dB	Scarto medio dB	Scarto + incertezza dB	Limite Classe 1 dB	Livello generato dB	Incertezza dB	Scarto medio dB	Scarto + incertezza dB	Limite Classe 1 dB
26,0	0,14	0,30	0,44	±1,1	84,0	0,14	0,00	0,14	±1,1
27,0	0,14	0,30	0,44	±1,1	89,0	0,14	0,00	0,14	±1,1
28,0	0,14	0,30	0,44	±1,1	94,0	0,14	0,00	0,14	±1,1
29,0	0,14	0,20	0,34	±1,1	99,0	0,14	0,00	0,14	±1,1
30,0	0,14	0,20	0,34	±1,1	104,0	0,14	0,00	0,14	±1,1
31,0	0,14	0,10	0,24	±1,1	109,0	0,14	0,00	0,14	±1,1
32,0	0,14	0,10	0,24	±1,1	114,0	0,14	Riferimento	--	±1,1
33,0	0,14	0,10	0,24	±1,1	119,0	0,14	0,00	0,14	±1,1
34,0	0,14	0,10	0,24	±1,1	124,0	0,14	0,00	0,14	±1,1
39,0	0,14	0,00	0,14	±1,1	129,0	0,14	0,00	0,14	±1,1
44,0	0,14	0,00	0,14	±1,1	134,0	0,14	0,00	0,14	±1,1
49,0	0,14	0,00	0,14	±1,1	135,0	0,14	0,00	0,14	±1,1
54,0	0,14	0,00	0,14	±1,1	136,0	0,14	0,00	0,14	±1,1
59,0	0,14	0,00	0,14	±1,1	137,0	0,14	0,00	0,14	±1,1
64,0	0,14	0,00	0,14	±1,1	138,0	0,14	0,00	0,14	±1,1
69,0	0,14	0,00	0,14	±1,1	139,0	0,14	0,00	0,14	±1,1
74,0	0,14	0,00	0,14	±1,1	140,0	0,14	0,00	0,14	±1,1
79,0	0,14	0,00	0,14	±1,1					







**L.C.E. S.r.l.**  
Via dei Platani, 7/9 Opera (MI)  
T. 02 57602858 - www.lce.it - info@lce.it

Centro di Taratura LAT N° 068  
Calibration Centre  
Laboratorio Accreditato di  
Taratura



LAT N° 068

Membro degli Accordi di Mutuo Riconoscimento EA, IAF e ILAC

Signatory of EA, IAF and ILAC Mutual Recognition Agreements

Pagina 9 di 9  
Page 9 of 9

CERTIFICATO DI TARATURA LAT 068 37963-A  
Certificate of Calibration LAT 068 37963-A

## 10. Risposta a treni d'onda

**Descrizione:** La risposta dello strumento a segnali di breve durata viene verificata attraverso dei treni d'onda di 4 kHz, con durate di 200 ms, 2 ms e 0,25 ms, che iniziano e finiscono sul passaggio per lo zero e sono estratti da segnali di ingresso elettrici sinusoidali di 4 kHz. Il livello di riferimento del segnale sinusoidale continuo è pari a 137,0 dB.

**Impostazioni:** Campo di misura di riferimento, ponderazione di frequenza A, ponderazioni temporali FAST e SLOW e livello di esposizione sonora (SEL) o, nel caso quest'ultimo non sia disponibile, il livello sonoro con media temporale.

**Letture:** Per ciascuna pesatura da verificare, viene calcolata la differenza tra il livello sonoro massimo visualizzato sullo strumento e il corrispondente livello sonoro atteso. Per le misure del livello di esposizione sonora viene calcolata la differenza tra il livello di esposizione sonora letto sullo strumento e il corrispondente livello di esposizione sonora atteso.

Ponderazione di frequenza	Durata Burst ms	Livello atteso dB	Letture media dB	Scarto medio dB	Incertezza dB	Scarto + incertezza dB	Limite Classe 1 dB
Fast	200	136,00	135,90	-0,10	0,21	-0,31	±0,8
Slow	200	129,60	129,50	-0,10	0,21	-0,31	±0,8
SEL	200	130,00	130,00	0,00	0,21	0,21	±0,8
Fast	2	119,00	118,70	-0,30	0,21	-0,51	+1,3/-1,8
Slow	2	110,00	109,90	-0,10	0,21	-0,31	+1,3/-3,3
SEL	2	110,00	109,90	-0,10	0,21	-0,31	+1,3/-1,8
Fast	0,25	110,00	109,50	-0,50	0,21	-0,71	+1,3/-3,3
SEL	0,25	101,00	100,70	-0,30	0,21	-0,51	+1,3/-3,3

## 11. Livello sonoro di picco C

**Descrizione:** Questa prova permette di verificare il funzionamento del rilevatore di picco. Vengono utilizzati tre diversi tipi di segnali: una forma d'onda a 8 kHz, una mezza forma d'onda positiva a 500 Hz e una mezza forma d'onda negativa a 500 Hz. Questi segnali di test vengono estratti rispettivamente da un segnale sinusoidale stazionario alla frequenza di 8 kHz che fornisca sullo strumento un'indicazione pari a 135,0 dB e da un segnale sinusoidale stazionario alla frequenza di 500 Hz che fornisca un'indicazione pari a 135,0 dB.

**Impostazioni:** Campo di misura meno sensibile, ponderazione di frequenza C, ponderazione temporale Fast e picco.

**Letture:** Per ciascun tipo di segnale da verificare, viene calcolata la differenza tra il livello sonoro di picco C visualizzato sullo strumento e il corrispondente livello sonoro di picco atteso.

Tipo di segnale	Livello di riferimento dB	Livello atteso dB	Letture media dB	Scarto medio dB	Incertezza dB	Scarto + incertezza dB	Limite Classe 1 dB
1 ciclo 8 kHz	135,00	138,40	137,60	-0,80	0,21	-1,01	±2,4
½ ciclo 500 Hz +	135,00	137,40	137,10	-0,30	0,21	-0,51	±1,4
½ ciclo 500 Hz -	135,00	137,40	137,10	-0,30	0,21	-0,51	±1,4

## 12. Indicazione di sovraccarico

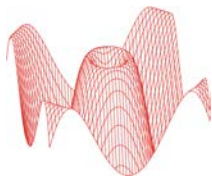
**Descrizione:** Questa prova permette di verificare il funzionamento dell'indicatore di sovraccarico. Dopo aver regolato il livello del segnale elettrico stazionario di ingresso in modo da visualizzare sullo strumento un'indicazione pari a 140,0 dB, vengono inviati segnali elettrici sinusoidali di mezzo ciclo positivo ad una frequenza di 4 kHz incrementando di volta in volta il livello fino alla prima indicazione di sovraccarico. L'operazione viene poi ripetuta con segnali di mezzo ciclo negativo.

**Impostazioni:** Campo di misura meno sensibile, ponderazione di frequenza A e media temporale.

**Letture:** Viene calcolata la differenza tra i livelli positivo e negativo che hanno portato all'indicazione di sovraccarico sullo strumento.

Livello di riferimento dB	½ ciclo positivo dB	½ ciclo negativo dB	Differenza dB	Incertezza dB	Differenza + Incertezza dB	Limite Classe 1 dB
140,0	140,1	140,0	0,1	0,21	0,31	±1,8

L'indicatore di sovraccarico è rimasto correttamente memorizzato dopo che si è prodotta una condizione di sovraccarico sullo strumento.



**L.C.E. S.r.l.**

Via dei Platani, 7/9 Opera (MI)

T. 02 57602858 - [www.lce.it](http://www.lce.it) - [info@lce.it](mailto:info@lce.it)

Centro di Taratura LAT N° 068  
Calibration Centre  
Laboratorio Accreditato di  
Taratura



LAT N° 068

Membro degli Accordi di Mutuo  
Riconoscimento  
EA, IAF e ILAC

Signatory of EA, IAF and ILAC  
Mutual Recognition Agreements

Pagina 1 di 6  
Page 1 of 6

CERTIFICATO DI TARATURA LAT 068 37964-A  
Certificate of Calibration LAT 068 37964-A

- data di emissione  
*date of issue* 2016-09-09  
- cliente  
*customer* OTOSPRO SRL  
27100 - PAVIA (PV)  
- destinatario  
*receiver* OTOSPRO SRL  
27100 - PAVIA (PV)  
- richiesta  
*application* 16-00483-T  
- in data  
*date* 2016-09-08

Si riferisce a

*Referring to*

- oggetto  
*item* Filtri 1/3 ottave  
- costruttore  
*manufacturer* Larson & Davis  
- modello  
*model* 831  
- matricola  
*serial number* 0003693  
- data di ricevimento oggetto  
*date of receipt of item* 2016-09-08  
- data delle misure  
*date of measurements* 2016-09-09  
- registro di laboratorio  
*laboratory reference* Reg. 03

Il presente certificato di taratura è emesso in base all'accreditamento LAT N° 068 rilasciato in accordo ai decreti attuativi della legge n. 273/1991 che ha istituito il Sistema Nazionale di Taratura (SNT). ACCREDIA attesta le capacità di misura e di taratura, le competenze metrologiche del Centro e la riferibilità delle tarature eseguite ai campioni nazionali e internazionali delle unità di misura del Sistema Internazionale delle Unità (SI). Questo certificato non può essere riprodotto in modo parziale, salvo espressa autorizzazione scritta da parte del Centro.

*This certificate of calibration is issued in compliance with the accreditation LAT N° 068 granted according to decrees connected with Italian law No. 273/1991 which has established the National Calibration System. ACCREDIA attests the calibration and measurement capability, the metrological competence of the Centre and the traceability of calibration results to the national and international standards of the International System of Units (SI).*

*This certificate may not be partially reproduced, except with the prior written permission of the issuing Centre.*

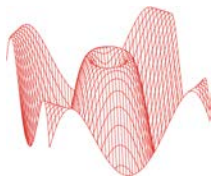
I risultati di misura riportati nel presente Certificato sono stati ottenuti applicando le procedure di taratura citate alla pagina seguente, dove sono specificati anche i campioni o gli strumenti che garantiscono la catena di riferibilità del Centro e i rispettivi certificati di taratura in corso di validità. Essi si riferiscono esclusivamente all'oggetto in taratura e sono validi nel momento e nelle condizioni di taratura, salvo diversamente specificato.

*The measurement results reported in this Certificate were obtained following the calibration procedures given in the following page, where the reference standards or instruments are indicated which guarantee the traceability chain of the laboratory, and the related calibration certificates in the course of validity are indicated as well. They relate only to the calibrated item and they are valid for the time and conditions of calibration, unless otherwise specified.*

Le incertezze di misura dichiarate in questo documento sono state determinate conformemente alla Guida ISO/IEC 98 e al documento EA-4/02. Solitamente sono espresse come incertezza estesa ottenuta moltiplicando l'incertezza tipo per il fattore di copertura  $k$  corrispondente ad un livello di fiducia di circa il 95 %. Normalmente tale fattore  $k$  vale 2.

*The measurement uncertainties stated in this document have been determined according to the ISO/IEC Guide 98 and to EA-4/02. Usually, they have been estimated as expanded uncertainty obtained multiplying the standard uncertainty by the coverage factor  $k$  corresponding to a confidence level of about 95%. Normally, this factor  $k$  is 2.*

Il Responsabile del Centro  
Head of the Centre



**L.C.E. S.r.l.**

Via dei Platani, 7/9 Opera (MI)

T. 02 57602858 - [www.lce.it](http://www.lce.it) - [info@lce.it](mailto:info@lce.it)

Centro di Taratura LAT N° 068  
Calibration Centre  
Laboratorio Accreditato di  
Taratura



LAT N° 068

Membro degli Accordi di Mutuo  
Riconoscimento  
EA, IAF e ILAC

Signatory of EA, IAF and ILAC  
Mutual Recognition Agreements

Pagina 2 di 6

Page 2 of 6

CERTIFICATO DI TARATURA LAT 068 37964-A  
Certificate of Calibration LAT 068 37964-A

**Di seguito vengono riportate le seguenti informazioni:**

- la descrizione dell'oggetto in taratura (se necessaria);
- l'identificazione delle procedure in base alle quali sono state eseguite le tarature;
- gli strumenti/campioni che garantiscono la riferibilità del Centro;
- gli estremi dei certificati di taratura di tali campioni e l'Ente che li ha emessi;
- il luogo di taratura (se effettuata fuori dal Laboratorio);
- le condizioni ambientali e di taratura;
- i risultati delle tarature e la loro incertezza estesa.

**In the following, information is reported about:**

- description of the item to be calibrated (if necessary);
- technical procedures used for calibration performed;
- instruments or measurement standards which guarantee the traceability chain of the Centre;
- relevant calibration certificates of those standards with the issuing Body;
- site of calibration (if different from Laboratory);
- calibration and environmental conditions;
- calibration results and their expanded uncertainty.

**Strumenti sottoposti a verifica**  
*Instrumentation under test*

Strumento	Costruttore	Modello	Matricola
Filtri 1/3 ottave	Larson & Davis	831	0003693

**Procedure tecniche, norme di riferimento e campioni di prima linea**  
*Technical procedures, Standards and Traceability*

I risultati di misura riportati nel presente Certificato sono stati ottenuti applicando la procedura di taratura N. PTL 09 rev. 4.4.

Le verifiche effettuate sull'oggetto della taratura sono in accordo con quanto previsto dalla norma CEI EN 61260:1997-11.

Le tolleranze riportate sono relative alla classe di appartenenza dello strumento come definito nella norma CEI EN 61260.

Nella tabella sottostante vengono riportati gli estremi dei campioni di prima linea dai quali ha inizio la catena della riferibilità del Centro.

Strumento	Matricola	Certificato	Data taratura	Data scadenza
Pistonofono Brüel & Kjaer 4228	1652021	INRIM 16-0146-02	2016-03-01	2017-03-01
Microfono Brüel & Kjaer 4180	1627793	INRIM 16-0146-01	2016-03-02	2017-03-02
Multimetro Hewlett Packard 3458A	2823A07910	LAT 046 350138	2015-11-12	2016-11-12
Microfono Brüel & Kjaer 4160	1453796	INRIM 16-0146-03	2016-03-07	2017-03-07
Stazione meteo LSI M-Log + BSU102	11070537 + 039	LAT 060 1BL0371SDZ	2015-09-22	2016-09-22
Barometro digitale MKS 270D-4 + 690A13TRB	198969 + 304064	LAT 104 0704/2015	2015-09-10	2016-09-10

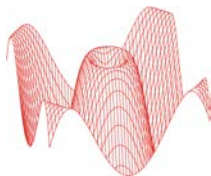
**Condizioni ambientali durante le misure**  
*Environmental parameters during measurements*

Parametro	Di riferimento	All'inizio delle misure	Alla fine delle misure
Temperatura / °C	23,0	24,2	24,9
Umidità / %	50,0	51,3	49,3
Pressione / hPa	1013,3	1003,3	1003,4

Nella determinazione dell'incertezza non è stata presa in considerazione la stabilità nel tempo dell'oggetto in taratura. Gli elevati valori di incertezza in alcune prove sono determinati dalle caratteristiche intrinseche dello strumento in prova.

Sullo Strumento in esame sono state eseguite misure sia per via elettrica che per via acustica. Le misure per via elettrica sono state effettuate sostituendo alla capsula microfonica un adattatore capacitivo con impedenza elettrica equivalente a quella del microfono.

Tutti i dati riportati nel presente Certificato sono espressi in Decibel (dB). I valori di pressione sonora assoluta sono riferiti a 20 µPa.



**L.C.E. S.r.l.**  
Via dei Platani, 7/9 Opera (MI)  
T. 02 57602858 - www.lce.it - info@lce.it

Centro di Taratura LAT N° 068  
Calibration Centre  
Laboratorio Accreditato di  
Taratura



LAT N° 068  
Membro degli Accordi di Mutuo Riconoscimento EA, IAF e ILAC  
Signatory of EA, IAF and ILAC Mutual Recognition Agreements

Pagina 3 di 6  
Page 3 of 6

CERTIFICATO DI TARATURA LAT 068 37964-A  
Certificate of Calibration LAT 068 37964-A

**Capacità metrologiche del Centro**  
**Metrological capabilities of the Laboratory**

Nella tabella vengono riportate le capacità metrologiche del Centro per le grandezze acustiche e le relative incertezze ad esse associate.

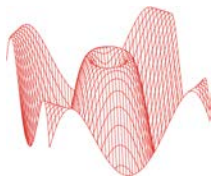
Grandezza	Strumento in taratura	Campo di misura	Condizioni di misura	Incertezza (*)	
Livello di pressione acustica	Pistonofoni	124 dB	250 Hz	0,10 dB	
	Calibratori acustici	da 90 dB a 125 dB	da 250 Hz a 1000 Hz	0,12 dB	
	Calibratori multifrequenza	da 94 dB a 114 dB	31,5 Hz, 63 Hz e 125 Hz	0,19 dB	
	Livello di pressione acustica		250 Hz, 500 Hz e 1 kHz	0,12 dB	
			2 kHz e 4 kHz	0,18 dB	
			8 kHz	0,26 dB	
		Ponderazione "inversa A"	da 94 dB a 114 dB	da 31,5 Hz a 16 kHz	0,07 dB
		Correzioni pressione/campo libero microfoni	da 94 dB a 114 dB	da 31,5 Hz a 16 kHz	0,08 dB
		Fonometri <sup>(1, 2)</sup>	da 20 dB a 155 dB	da 31,5 Hz a 16 kHz	da 0,28 dB a 1,02 dB
		Fonometri <sup>(3)</sup>	da 94 dB a 114 dB	125 Hz e 1 kHz	0,32 dB
		Ponderazioni di frequenza con segnali acustici		8 kHz	0,45 dB
		Ponderazioni di frequenza con segnali elettrici		da 63 Hz a 16 kHz	0,14 dB
		Ponderazioni di frequenza e temporali a 1 kHz	da 94 dB a 114 dB	1 kHz	0,14 dB
		Linearità di livello nel campo di riferimento	da 25 dB a 140 dB	8 kHz	0,14 dB
	Linearità di livello con selettore di fondo scala	94 dB	1 kHz	0,14 dB	
	Risposta ai treni d'onda	da 25 dB a 140 dB	4 kHz	0,21 dB	
	Rivelatore di picco C	da 110 dB a 140 dB	500 Hz e 8 kHz	0,21 dB	
	Indicatore di sovraccarico	da 110 dB a 140 dB	4 kHz	0,21 dB	
	Verifica filtri a bande di 1/3 ottava <sup>(1)</sup>		20 Hz < fc < 20 kHz	da 0,15 dB a 1,0 dB	
	Verifica filtri a bande di ottava <sup>(1)</sup>		31,5 Hz < fc < 8 kHz	da 0,15 dB a 1,0 dB	
Sensibilità alla pressione acustica	Microfoni campione	124 dB	250 Hz	0,11 dB	
	Microfoni campione da 1/2" <sup>(1)</sup>	94 dB	da 31,5 Hz a 16 kHz	da 0,11 dB a 0,30 dB	
	Microfoni WS2 <sup>(1)</sup>	94 dB	da 31,5 Hz a 16 kHz	da 0,15 dB a 0,30 dB	
	Microfoni WS2 (risposta di frequenza corretta per campo libero)	94 dB	da 31,5 Hz a 16 kHz	da 0,20 dB a 1,00 dB	
	Microfoni con griglia non rimuovibile	124 dB	250 Hz	0,15 dB	

(\*) L'incertezza di misura è dichiarata come incertezza estesa corrispondente al livello di fiducia al 95% ed è ottenuta moltiplicando l'incertezza tipo per il fattore di copertura k specificato.

<sup>(1)</sup> L'incertezza dipende dalla frequenza.

<sup>(2)</sup> Fonometri conformi solamente alle norme CEI EN 60651 e CEI EN 60804.

<sup>(3)</sup> Fonometri conformi alla norma CEI EN 61672-3.



**L.C.E. S.r.l.**  
Via dei Platani, 7/9 Opera (MI)  
T. 02 57602858 - www.lce.it - info@lce.it

Centro di Taratura LAT N° 068  
Calibration Centre  
Laboratorio Accreditato di  
Taratura



LAT N° 068

Membro degli Accordi di Mutuo  
Riconoscimento  
EA, IAF e ILAC

Signatory of EA, IAF and ILAC  
Mutual Recognition Agreements

Pagina 4 di 6  
Page 4 of 6

CERTIFICATO DI TARATURA LAT 068 37964-A  
Certificate of Calibration LAT 068 37964-A

## 1. Ispezione preliminare

**Descrizione:** Nella tabella sottostante vengono riportati i risultati dei controlli preliminari effettuati sulla strumentazione in taratura.

Controllo	Esito
Ispezione visiva iniziale	OK
Integrità meccanica	OK
Integrità funzionale	OK
Equilibrio termico	OK
Alimentazione	OK
Luogo di taratura	SEDE

## 2. Modalità e condizioni di misura

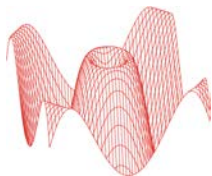
**Descrizione:** Vengono qui riportate le impostazioni e le caratteristiche dello strumento rilevanti ai fini della Taratura.

Impostazioni	
Frequenza di campionamento	51,20 kHz
Sistema di calcolo	base dieci
Attenuazione di riferimento	non specificata

## 3. Attenuazione relativa

**Descrizione:** La verifica dell'attenuazione relativa viene effettuata ad 1 dB dal limite superiore del campo di funzionamento lineare nella gamma di livello di riferimento.

Frequenza normalizzata f/fm	Attenuazioni rilevate dB					Limiti Classe 1 dB	Incertezza dB
	Filtro a 20 Hz	Filtro a 80 Hz	Filtro a 250 Hz	Filtro a 2500 Hz	Filtro a 20000 Hz		
0,18546	>90,00	>80,00	>80,00	>80,00	>80,00	+70/+∞	1,50
0,32748	>80,00	>80,00	>80,00	>80,00	>80,00	+61/+∞	0,80
0,53143	>90,00	>90,00	>90,00	>90,00	>80,00	+42/+∞	0,30
0,77257	76,40	76,10	75,90	75,90	75,70	+17,5/+∞	0,20
0,89125	3,00	3,00	3,00	3,00	2,90	+2,0/+5,0	0,20
0,91958	0,40	0,40	0,40	0,40	0,30	-0,3/+1,3	0,20
0,94719	-0,00	-0,00	-0,00	-0,00	-0,00	-0,3/+0,6	0,20
0,97402	-0,00	-0,00	-0,00	-0,00	-0,00	-0,3/+0,4	0,20
1,00000	-0,00	-0,00	-0,00	-0,00	-0,00	-0,3/+0,3	0,20
1,02667	-0,00	-0,00	-0,00	-0,00	-0,00	-0,3/+0,4	0,20
1,05575	-0,00	-0,00	-0,00	-0,00	-0,00	-0,3/+0,6	0,20
1,08746	0,20	0,20	0,20	0,20	0,50	-0,3/+1,3	0,20
1,12202	2,90	3,00	3,00	3,00	3,40	+2,0/+5,0	0,20
1,29437	>90,00	>90,00	>90,00	>90,00	>80,00	+17,5/+∞	0,20
1,88173	>90,00	>90,00	>90,00	>90,00	>80,00	+42,0/+∞	0,30
3,05365	>90,00	>90,00	>90,00	>90,00	65,80	+61/+∞	0,80
5,39195	>90,00	>90,00	>90,00	>90,00	77,40	+70/+∞	1,50



**L.C.E. S.r.l.**  
Via dei Platani, 7/9 Opera (MI)  
T. 02 57602858 - www.lce.it - info@lce.it

Centro di Taratura LAT N° 068  
Calibration Centre  
Laboratorio Accreditato di  
Taratura



LAT N° 068

Membro degli Accordi di Mutuo Riconoscimento  
EA, IAF e ILAC

Signatory of EA, IAF and ILAC Mutual Recognition Agreements

Pagina 5 di 6  
Page 5 of 6

CERTIFICATO DI TARATURA LAT 068 37964-A  
Certificate of Calibration LAT 068 37964-A

**4. Campo di funzionamento lineare**

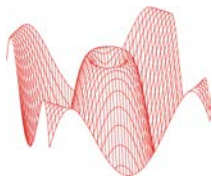
**Descrizione:** La linearità della risposta del filtro viene verificata nella gamma di livello di riferimento, partendo dal limite superiore, per 50 dB di dinamica, ad intervalli di 5 dB tranne a 5 dB dagli estremi dove la verifica viene effettuata ad intervalli di 1 dB.

Filtro a 20 Hz		Filtro a 250 Hz		Filtro a 20000 Hz		Limiti Classe 1 dB	Incertezza dB
Livello Nominale dB	Scarto dB	Livello Nominale dB	Scarto dB	Livello Nominale dB	Scarto dB		
140,0	0,00	140,0	0,00	140,0	0,00	±0,4	0,20
139,0	0,00	139,0	0,00	139,0	0,00	±0,4	0,20
138,0	0,00	138,0	0,00	138,0	0,00	±0,4	0,20
137,0	0,00	137,0	0,00	137,0	0,00	±0,4	0,20
136,0	0,00	136,0	0,00	136,0	0,00	±0,4	0,20
135,0	0,00	135,0	0,00	135,0	0,00	±0,4	0,20
130,0	0,00	130,0	0,00	130,0	0,00	±0,4	0,20
125,0	0,00	125,0	0,00	125,0	0,00	±0,4	0,20
120,0	0,00	120,0	0,00	120,0	0,00	±0,4	0,20
115,0	0,00	115,0	0,00	115,0	0,00	±0,4	0,20
110,0	0,00	110,0	0,00	110,0	0,00	±0,4	0,20
105,0	0,00	105,0	0,00	105,0	0,00	±0,4	0,20
100,0	0,00	100,0	0,00	100,0	0,00	±0,4	0,20
95,0	0,00	95,0	0,00	95,0	0,00	±0,4	0,20
94,0	0,00	94,0	0,00	94,0	0,00	±0,4	0,20
93,0	0,00	93,0	0,00	93,0	0,00	±0,4	0,20
92,0	0,00	92,0	0,00	92,0	0,00	±0,4	0,20
91,0	0,00	91,0	0,00	91,0	0,00	±0,4	0,20
90,0	0,00	90,0	0,00	90,0	0,00	±0,4	0,20

**5. Filtri anti-ribaltamento**

**Descrizione:** La verifica viene effettuata ad un livello pari al limite superiore del campo di funzionamento lineare della gamma di riferimento. Per ciascun filtro verificato viene inviato un segnale sinusoidale stazionario di frequenza pari alla frequenza di campionamento dello strumento meno la frequenza centrale nominale del filtro.

Frequenza nominale filtro Hz	Frequenza esatta filtro Hz	Frequenza generata Hz	Attenuazione rilevata dB	Attenuazione minima Classe 1 dB	Incertezza dB
20	19,95	51180,05	74,50	70,0	0,20
250	251,19	50948,81	74,50	70,0	0,20
20000	19952,62	31247,38	73,90	70,0	0,20



**L.C.E. S.r.l.**

Via dei Platani, 7/9 Opera (MI)

T. 02 57602858 - [www.lce.it](http://www.lce.it) - [info@lce.it](mailto:info@lce.it)

Centro di Taratura LAT N° 068  
Calibration Centre  
Laboratorio Accreditato di  
Taratura



LAT N° 068

Membro degli Accordi di Mutuo  
Riconoscimento  
EA, IAF e ILAC

Signatory of EA, IAF and ILAC  
Mutual Recognition Agreements

Pagina 6 di 6  
Page 6 of 6

CERTIFICATO DI TARATURA LAT 068 37964-A  
Certificate of Calibration LAT 068 37964-A

## 6. Somma dei segnali d'uscita

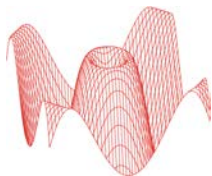
Frequenza nominale filtro Hz	Frequenza esatta filtro Hz	Frequenza generata Hz	Scarto dB	Limiti Classe 1 dB	Incertezza dB
80	79,43	79,43	0,00	+1,0/-2,0	0,20
80	79,43	70,79	0,06	+1,0/-2,0	0,20
80	79,43	89,13	0,01	+1,0/-2,0	0,20
250	251,19	251,19	0,00	+1,0/-2,0	0,20
250	251,19	223,87	0,06	+1,0/-2,0	0,20
250	251,19	281,84	0,01	+1,0/-2,0	0,20
2500	2511,89	2511,89	0,00	+1,0/-2,0	0,20
2500	2511,89	2238,72	0,06	+1,0/-2,0	0,20
2500	2511,89	2818,39	0,01	+1,0/-2,0	0,20

## 7. Funzionamento in tempo reale

**Descrizione:** I campi di frequenze nei quali i filtri devono funzionare in tempo reale vengono verificati tramite questa prova che utilizza la modulazione in frequenza del segnale fornito.

Frequenza nominale filtro Hz	Frequenza esatta filtro Hz	Scarto dB	Limiti Classe 1 dB	Incertezza dB
20	19,95	0,00	±0,3	0,20
25	25,12	0,00	±0,3	0,20
31,5	31,62	0,00	±0,3	0,20
40	39,81	0,00	±0,3	0,20
50	50,12	-0,10	±0,3	0,20
63	63,10	0,00	±0,3	0,20
80	79,43	-0,10	±0,3	0,20
100	100,00	-0,10	±0,3	0,20
125	125,89	-0,10	±0,3	0,20
160	158,49	-0,10	±0,3	0,20
200	199,53	-0,10	±0,3	0,20
250	251,19	-0,10	±0,3	0,20
315	316,23	-0,10	±0,3	0,20
400	398,11	-0,10	±0,3	0,20
500	501,19	-0,10	±0,3	0,20
630	630,96	-0,10	±0,3	0,20
800	794,33	-0,10	±0,3	0,20
1000	1000,00	-0,10	±0,3	0,20
1250	1258,93	-0,10	±0,3	0,20
1600	1584,89	-0,10	±0,3	0,20
2000	1995,26	-0,10	±0,3	0,20
2500	2511,89	-0,10	±0,3	0,20
3150	3162,28	-0,10	±0,3	0,20
4000	3981,07	-0,10	±0,3	0,20
5000	5011,87	-0,10	±0,3	0,20
6300	6309,57	-0,10	±0,3	0,20
8000	7943,28	-0,10	±0,3	0,20
10000	10000,00	-0,10	±0,3	0,20
12500	12589,25	-0,10	±0,3	0,20
16000	15848,93	-0,10	±0,3	0,20
20000	19952,62	-0,20	±0,3	0,20





**L.C.E. S.r.l.**

Via dei Platani, 7/9 Opera (MI)

T. 02 57602858 - [www.lce.it](http://www.lce.it) - [info@lce.it](mailto:info@lce.it)

Centro di Taratura LAT N° 068  
Calibration Centre  
Laboratorio Accreditato di  
Taratura



LAT N° 068

Membro degli Accordi di Mutuo  
Riconoscimento  
EA, IAF e ILAC

Signatory of EA, IAF and ILAC  
Mutual Recognition Agreements

Pagina 1 di 9

Page 1 of 9

CERTIFICATO DI TARATURA LAT 068 37961-A  
Certificate of Calibration LAT 068 37961-A

- data di emissione  
*date of issue* 2016-09-09  
- cliente  
*customer* OTOSPRO SRL  
27100 - PAVIA (PV)  
- destinatario  
*receiver* OTOSPRO SRL  
27100 - PAVIA (PV)  
- richiesta  
*application* 16-00483-T  
- in data  
*date* 2016-09-08

Si riferisce a

*Referring to*

- oggetto  
*item* Analizzatore  
- costruttore  
*manufacturer* Larson & Davis  
- modello  
*model* 831  
- matricola  
*serial number* 0003697  
- data di ricevimento oggetto  
*date of receipt of item* 2016-09-08  
- data delle misure  
*date of measurements* 2016-09-09  
- registro di laboratorio  
*laboratory reference* Reg. 03

Il presente certificato di taratura è emesso in base all'accreditamento LAT N° 068 rilasciato in accordo ai decreti attuativi della legge n. 273/1991 che ha istituito il Sistema Nazionale di Taratura (SNT). ACCREDIA attesta le capacità di misura e di taratura, le competenze metrologiche del Centro e la riferibilità delle tarature eseguite ai campioni nazionali e internazionali delle unità di misura del Sistema Internazionale delle Unità (SI). Questo certificato non può essere riprodotto in modo parziale, salvo espressa autorizzazione scritta da parte del Centro.

*This certificate of calibration is issued in compliance with the accreditation LAT N° 068 granted according to decrees connected with Italian law No. 273/1991 which has established the National Calibration System. ACCREDIA attests the calibration and measurement capability, the metrological competence of the Centre and the traceability of calibration results to the national and international standards of the International System of Units (SI).*

*This certificate may not be partially reproduced, except with the prior written permission of the issuing Centre.*

I risultati di misura riportati nel presente Certificato sono stati ottenuti applicando le procedure di taratura citate alla pagina seguente, dove sono specificati anche i campioni o gli strumenti che garantiscono la catena di riferibilità del Centro e i rispettivi certificati di taratura in corso di validità. Essi si riferiscono esclusivamente all'oggetto in taratura e sono validi nel momento e nelle condizioni di taratura, salvo diversamente specificato.

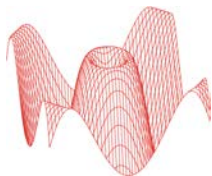
*The measurement results reported in this Certificate were obtained following the calibration procedures given in the following page, where the reference standards or instruments are indicated which guarantee the traceability chain of the laboratory, and the related calibration certificates in the course of validity are indicated as well. They relate only to the calibrated item and they are valid for the time and conditions of calibration, unless otherwise specified.*

Le incertezze di misura dichiarate in questo documento sono state determinate conformemente alla Guida ISO/IEC 98 e al documento EA-4/02. Solitamente sono espresse come incertezza estesa ottenuta moltiplicando l'incertezza tipo per il fattore di copertura  $k$  corrispondente ad un livello di fiducia di circa il 95 %. Normalmente tale fattore  $k$  vale 2.

*The measurement uncertainties stated in this document have been determined according to the ISO/IEC Guide 98 and to EA-4/02. Usually, they have been estimated as expanded uncertainty obtained multiplying the standard uncertainty by the coverage factor  $k$  corresponding to a confidence level of about 95%. Normally, this factor  $k$  is 2.*

Il Responsabile del Centro  
Head of the Centre





**L.C.E. S.r.l.**

Via dei Platani, 7/9 Opera (MI)

T. 02 57602858 - [www.lce.it](http://www.lce.it) - [info@lce.it](mailto:info@lce.it)

Centro di Taratura LAT N° 068  
Calibration Centre  
Laboratorio Accreditato di  
Taratura



LAT N° 068

Membro degli Accordi di Mutuo  
Riconoscimento  
EA, IAF e ILAC

Signatory of EA, IAF and ILAC  
Mutual Recognition Agreements

Pagina 2 di 9  
Page 2 of 9

CERTIFICATO DI TARATURA LAT 068 37961-A  
Certificate of Calibration LAT 068 37961-A

**Di seguito vengono riportate le seguenti informazioni:**

- la descrizione dell'oggetto in taratura (se necessaria);
- l'identificazione delle procedure in base alle quali sono state eseguite le tarature;
- gli strumenti/campioni che garantiscono la riferibilità del Centro;
- gli estremi dei certificati di taratura di tali campioni e l'Ente che li ha emessi;
- il luogo di taratura (se effettuata fuori dal Laboratorio);
- le condizioni ambientali e di taratura;
- i risultati delle tarature e la loro incertezza estesa.

**In the following, information is reported about:**

- description of the item to be calibrated (if necessary);
- technical procedures used for calibration performed;
- instruments or measurement standards which guarantee the traceability chain of the Centre;
- relevant calibration certificates of those standards with the issuing Body;
- site of calibration (if different from Laboratory);
- calibration and environmental conditions;
- calibration results and their expanded uncertainty.

**Strumenti sottoposti a verifica**  
*Instrumentation under test*

Strumento	Costruttore	Modello	Matricola
Analizzatore	Larson & Davis	831	0003697
Preamplificatore	Larson & Davis	PRM831	029522
Cavo di prolunga	Tasker	C 6015	0001
Microfono	PCB	377B02	147232

**Procedure tecniche, norme di riferimento e campioni di prima linea**  
*Technical procedures, Standards and Traceability*

I risultati di misura riportati nel presente Certificato sono stati ottenuti applicando la procedura di taratura N. PTL 10 Rev 1.1.

Le verifiche effettuate sull'oggetto della taratura sono in accordo con quanto previsto dalla norma CEI EN 61672-3:2007-04.

I limiti riportati sono relativi alla classe di appartenenza dello strumento come definito nella norma CEI EN 61672-1.

Nella tabella sottostante vengono riportati gli estremi dei campioni di prima linea dai quali ha inizio la catena della riferibilità del Centro.

Strumento	Matricola	Certificato	Data taratura	Data scadenza
Pistonofono Brüel & Kjaer 4228	1652021	INRIM 16-0146-02	2016-03-01	2017-03-01
Microfono Brüel & Kjaer 4180	1627793	INRIM 16-0146-01	2016-03-02	2017-03-02
Multimetro Hewlett Packard 3458A	2823A07910	LAT 046 350138	2015-11-12	2016-11-12
Microfono Brüel & Kjaer 4160	1453796	INRIM 16-0146-03	2016-03-07	2017-03-07
Stazione meteo LSI M-Log + BSU102	11070537 + 039	LAT 060 1BL0371SDZ	2015-09-22	2016-09-22
Barometro digitale MKS 270D-4 + 690A13TRB	198969 + 304064	LAT 104 0704/2015	2015-09-10	2016-09-10

**Condizioni ambientali durante le misure**  
*Environmental parameters during measurements*

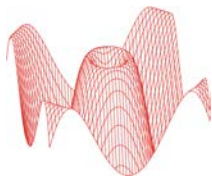
Parametro	Di riferimento	All'inizio delle misure	Alla fine delle misure
Temperatura / °C	23,0	24,8	24,1
Umidità / %	50,0	50,1	49,5
Pressione / hPa	1013,3	1003,3	1003,2

Nella determinazione dell'incertezza non è stata presa in considerazione la stabilità nel tempo dell'oggetto in taratura.

Sullo strumento in esame sono state eseguite misure sia per via elettrica che per via acustica. Le misure per via elettrica sono state effettuate sostituendo alla capsula microfonica un adattatore capacitivo con impedenza elettrica equivalente a quella del microfono.

Tutti i dati riportati nel presente Certificato sono espressi in Decibel (dB). I valori di pressione sonora assoluta sono riferiti a 20 µPa.

Il numero di decimali riportato in alcune prove può differire dal numero di decimali visualizzati sullo strumento in taratura in quanto i valori riportati nel presente Certificato possono essere ottenuti dalla media di più letture.



**L.C.E. S.r.l.**  
Via dei Platani, 7/9 Opera (MI)  
T. 02 57602858 - www.lce.it - info@lce.it

Centro di Taratura LAT N° 068  
Calibration Centre  
Laboratorio Accreditato di  
Taratura



LAT N° 068  
Membro degli Accordi di Mutuo Riconoscimento EA, IAF e ILAC  
Signatory of EA, IAF and ILAC Mutual Recognition Agreements

Pagina 3 di 9  
Page 3 of 9

CERTIFICATO DI TARATURA LAT 068 37961-A  
Certificate of Calibration LAT 068 37961-A

**Capacità metrologiche del Centro**  
**Metrological capabilities of the Laboratory**

Nella tabella vengono riportate le capacità metrologiche del Centro per le grandezze acustiche e le relative incertezze ad esse associate.

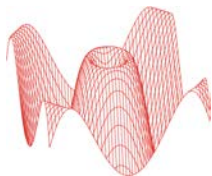
Grandezza	Strumento in taratura	Campo di misura	Condizioni di misura	Incertezza (*)	
Livello di pressione acustica	Pistonofoni	124 dB	250 Hz	0,10 dB	
	Calibratori acustici	da 90 dB a 125 dB	da 250 Hz a 1000 Hz	0,12 dB	
	Calibratori multifrequenza	da 94 dB a 114 dB	31,5 Hz, 63 Hz e 125 Hz	0,19 dB	
	Livello di pressione acustica		250 Hz, 500 Hz e 1 kHz	0,12 dB	
			2 kHz e 4 kHz	0,18 dB	
			8 kHz	0,26 dB	
		Ponderazione "inversa A"	da 94 dB a 114 dB	da 31,5 Hz a 16 kHz	0,07 dB
		Correzioni pressione/campo libero microfoni	da 94 dB a 114 dB	da 31,5 Hz a 16 kHz	0,08 dB
		Fonometri <sup>(1, 2)</sup>	da 20 dB a 155 dB	da 31,5 Hz a 16 kHz	da 0,28 dB a 1,02 dB
		Fonometri <sup>(3)</sup>	da 94 dB a 114 dB	125 Hz e 1 kHz	0,32 dB
		Ponderazioni di frequenza con segnali acustici		8 kHz	0,45 dB
		Ponderazioni di frequenza con segnali elettrici		da 63 Hz a 16 kHz	0,14 dB
		Ponderazioni di frequenza e temporali a 1 kHz	da 94 dB a 114 dB	1 kHz	0,14 dB
		Linearità di livello nel campo di riferimento	da 25 dB a 140 dB	8 kHz	0,14 dB
	Linearità di livello con selettore di fondo scala	94 dB	1 kHz	0,14 dB	
	Risposta ai treni d'onda	da 25 dB a 140 dB	4 kHz	0,21 dB	
	Rivelatore di picco C	da 110 dB a 140 dB	500 Hz e 8 kHz	0,21 dB	
	Indicatore di sovraccarico	da 110 dB a 140 dB	4 kHz	0,21 dB	
	Verifica filtri a bande di 1/3 ottava <sup>(1)</sup>		20 Hz < fc < 20 kHz	da 0,15 dB a 1,0 dB	
	Verifica filtri a bande di ottava <sup>(1)</sup>		31,5 Hz < fc < 8 kHz	da 0,15 dB a 1,0 dB	
Sensibilità alla pressione acustica	Microfoni campione	124 dB	250 Hz	0,11 dB	
	Microfoni campione da 1/2" <sup>(1)</sup>	94 dB	da 31,5 Hz a 16 kHz	da 0,11 dB a 0,30 dB	
	Microfoni WS2 <sup>(1)</sup>	94 dB	da 31,5 Hz a 16 kHz	da 0,15 dB a 0,30 dB	
	Microfoni WS2 (risposta di frequenza corretta per campo libero)	94 dB	da 31,5 Hz a 16 kHz	da 0,20 dB a 1,00 dB	
	Microfoni con griglia non rimuovibile	124 dB	250 Hz	0,15 dB	

(\*) L'incertezza di misura è dichiarata come incertezza estesa corrispondente al livello di fiducia al 95% ed è ottenuta moltiplicando l'incertezza tipo per il fattore di copertura k specificato.

<sup>(1)</sup> L'incertezza dipende dalla frequenza.

<sup>(2)</sup> Fonometri conformi solamente alle norme CEI EN 60651 e CEI EN 60804.

<sup>(3)</sup> Fonometri conformi alla norma CEI EN 61672-3.



**L.C.E. S.r.l.**

Via dei Platani, 7/9 Opera (MI)

T. 02 57602858 - [www.lce.it](http://www.lce.it) - [info@lce.it](mailto:info@lce.it)

Centro di Taratura LAT N° 068  
Calibration Centre  
Laboratorio Accreditato di  
Taratura



LAT N° 068

Membro degli Accordi di Mutuo  
Riconoscimento  
EA, IAF e ILAC

Signatory of EA, IAF and ILAC  
Mutual Recognition Agreements

Pagina 4 di 9  
Page 4 of 9

CERTIFICATO DI TARATURA LAT 068 37961-A  
Certificate of Calibration LAT 068 37961-A

## 1. Documentazione

- La versione del firmware caricato sullo strumento in taratura è: 2.310.
- Manuale di istruzioni I831.01 Rev J Supporting Firmware Version 2.1 scaricato dal sito del produttore in data 2011-09-15.
- Campo di misura di riferimento (nominale): 28,0-140,0 dB - Livello di pressione sonora di riferimento: 114,0 dB - Frequenza di verifica 1000 Hz.
- I dati di correzione del microfono 377B02 per campo libero a 0 gradi sono forniti dal costruttore dello strumento.
- Lo strumento ha completato con esito positivo le prove di valutazione del modello applicabili della IEC 61672-2:2003. Lo strumento risulta Omologato con certificato PTB 21.21/08.02 emesso il 18 Marzo 2008 e aggiornato il 12 Luglio 2012.
- Lo strumento sottoposto alle prove ha superato con esito positivo le prove periodiche della classe 1 della IEC 61672-3:2006, per le condizioni ambientali nelle quali esse sono state eseguite. Poichè è disponibile la prova pubblica, da parte di un'organizzazione di prova indipendente responsabile dell'approvazione dei risultati delle prove di valutazione del modello eseguite secondo la IEC 61672-2:2003, per dimostrare che il modello di fonometro è risultato completamente conforme alle prescrizioni della IEC 61672-1:2002, il fonometro sottoposto alle prove è conforme alle prescrizioni della classe 1 della IEC 61672-1:2002.

## 2. Ispezione preliminare ed elenco prove effettuate

**Descrizione:** Nelle tabelle sottostanti vengono riportati i risultati dei controlli preliminari e l'elenco delle prove effettuate sulla strumentazione in taratura.

Controllo	Esito
Ispezione visiva iniziale	OK
Integrità meccanica	OK
Integrità funzionale	OK
Equilibrio termico	OK
Alimentazione	OK

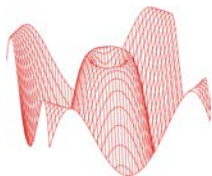
Prova	Esito
Rumore autogenerato	Positivo
Ponderazioni di frequenza con segnali acustici	Positivo
Ponderazioni di frequenza con segnali elettrici	Positivo
Ponderazioni di frequenza e temporali a 1 kHz	Positivo
Selettore campo misura	Positivo
Linearità livello campo misura riferimento	Positivo
Treni d'onda	Positivo
Livello sonoro di picco C	Positivo
Indicazione di sovraccarico	Positivo

## 3. Indicazione alla frequenza di verifica della taratura (Calibrazione)

**Descrizione:** Prima di avviare la procedura di taratura dello strumento in esame si provvede alla verifica della calibrazione mediante l'applicazione di un idoneo calibratore acustico. Se necessario viene effettuata una nuova calibrazione come specificato dal costruttore.

**Impostazioni:** Campo di misura di riferimento, funzione calibrazione, se disponibile, altrimenti pesatura di frequenza C e ponderazione temporale Fast o Slow o in alternativa media temporale.

Calibrazione	
Calibratore acustico utilizzato	Quest QC-20 sn. QF2110036
Certificato del calibratore utilizzato	LAT 068 37152-A del 2016-03-21
Frequenza nominale del calibratore	1000,0 Hz
Livello atteso	114,1 dB
Livello indicato dallo strumento prima della calibrazione	114,1 dB
Livello indicato dallo strumento dopo la calibrazione	114,1 dB
E' stata effettuata una nuova calibrazione	NO



**L.C.E. S.r.l.**  
Via dei Platani, 7/9 Opera (MI)  
T. 02 57602858 - www.lce.it - info@lce.it

Centro di Taratura LAT N° 068  
Calibration Centre  
Laboratorio Accreditato di  
Taratura



LAT N° 068

Membro degli Accordi di Mutuo Riconoscimento  
EA, IAF e ILAC

Signatory of EA, IAF and ILAC Mutual Recognition Agreements

Pagina 5 di 9  
Page 5 of 9

CERTIFICATO DI TARATURA LAT 068 37961-A  
Certificate of Calibration LAT 068 37961-A

#### 4. Rumore autogenerato

**Descrizione:** Viene verificato il rumore autogenerato dallo strumento. Per la verifica del rumore elettrico, la capacità equivalente di ingresso viene cortocircuitata tramite un apposito adattatore capacitivo di capacità paragonabile a quella del microfono. Per la verifica del rumore acustico devono essere montati anche eventuali accessori.

**Impostazioni:** Media temporale, campo di misura più sensibile. La verifica del rumore autogenerato con microfono installato viene invece effettuata installando il microfono ed eventuali accessori con lo strumento impostato nel campo di misura più sensibile, media temporale e ponderazione di frequenza A.

**Letture:** Per ciascuna ponderazione in frequenza di cui è dotato lo strumento, viene rilevato il livello sonoro con media temporale mediato per 30 s, o per un periodo superiore se così richiesto dal manuale di istruzioni.

Ponderazione in frequenza	Tipo di rumore	Rumore dB	Incertezza dB
A	Elettrico	5,8	1,0
C	Elettrico	10,1	1,0
Z	Elettrico	17,2	1,0
A	Acustico	16,1	1,0

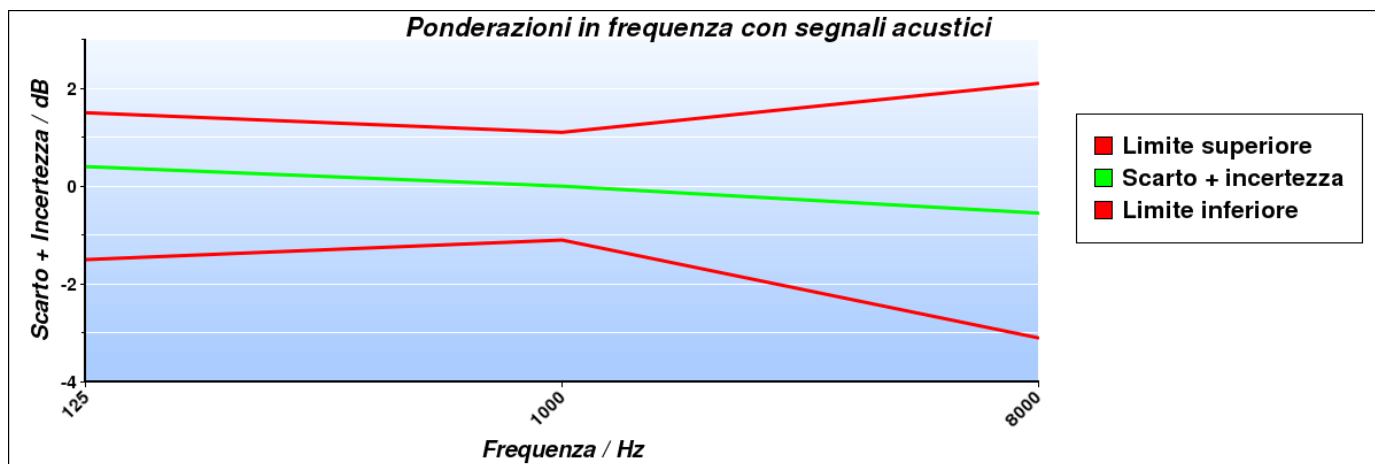
#### 5. Prove di ponderazione di frequenza con segnali acustici

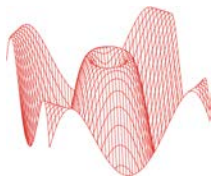
**Descrizione:** Tramite un calibratore multifrequenza, si inviano al microfono dei segnali acustici sinusoidali con un livello nominale compreso tra 94 dB e 114 dB alle frequenze di 125 Hz, 1000 Hz e 8000 Hz al fine di verificare la risposta acustica dell'intera catena di misura. Gli scarti riportati nella tabella successiva sono riferiti al valore a 1000 Hz. L'origine delle eventuali correzioni applicate è riportata nel paragrafo "Documentazione".

**Impostazioni:** Ponderazione di frequenza C, ponderazione temporale Fast, campo di misura di riferimento e indicazione Lp.

**Letture:** Per ciascuna frequenza di prova, vengono riportati i livelli letti sullo strumento in taratura.

Frequenza nominale Hz	Correzione livello dB	Correzione microfono dB	Correzione accessorio dB	Letture corretta dB	Ponderazione C rilevata dB	Ponderazione C teorica dB	Incertezza dB	Scarto + incertezza dB	Limite Classe 1 dB
125	0,02	0,00	0,00	103,98	-0,12	-0,20	0,32	0,40	±1,5
1000	0,00	0,00	0,00	104,10	0,00	0,00	0,32	Riferimento	±1,1
8000	-0,10	2,90	0,00	101,00	-3,10	-3,00	0,45	-0,55	+2,1/-3,1





**L.C.E. S.r.l.**  
Via dei Platani, 7/9 Opera (MI)  
T. 02 57602858 - www.lce.it - info@lce.it

Centro di Taratura LAT N° 068  
Calibration Centre  
Laboratorio Accreditato di  
Taratura



LAT N° 068  
Membro degli Accordi di Mutuo Riconoscimento EA, IAF e ILAC  
Signatory of EA, IAF and ILAC Mutual Recognition Agreements

Pagina 6 di 9  
Page 6 of 9

CERTIFICATO DI TARATURA LAT 068 37961-A  
Certificate of Calibration LAT 068 37961-A

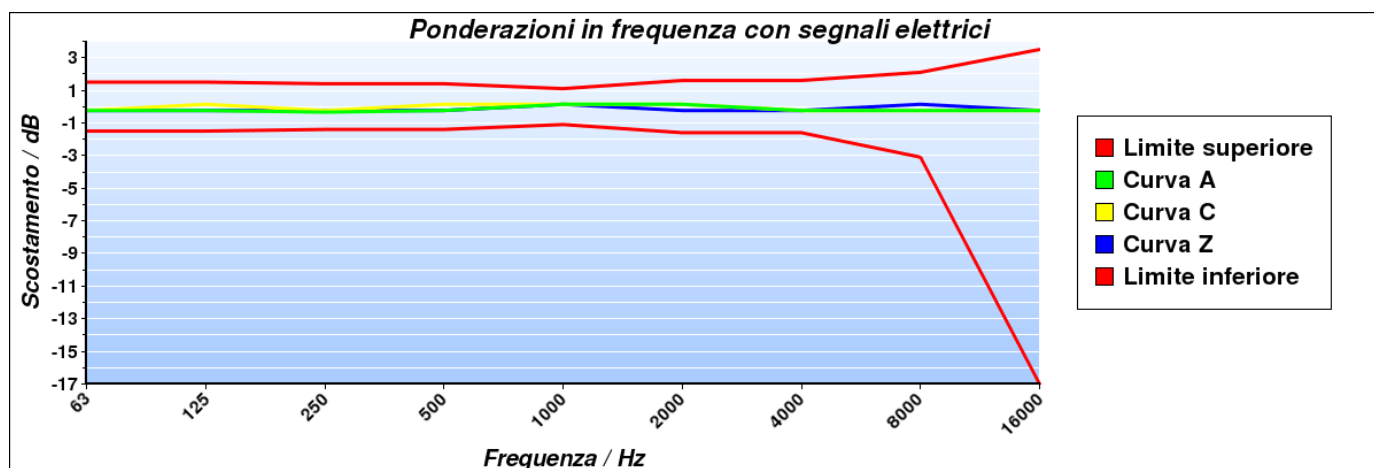
## 6. Prove delle ponderazioni di frequenza con segnali elettrici

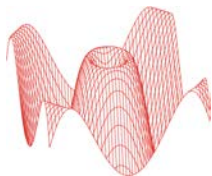
**Descrizione:** Le ponderazioni di frequenza devono essere determinate in rapporto alla risposta ad 1 kHz utilizzando segnali di ingresso elettrici sinusoidali regolati per fornire una indicazione che sia 45 dB inferiore al limite superiore del campo di misura di riferimento, e per tutte le tre ponderazioni di frequenza tra A, C, Z e Piatta delle quali lo strumento è dotato.

**Impostazioni:** Ponderazione temporale Fast, campo di misura di riferimento, tutte le ponderazioni di frequenza disponibili tra A, C, Z e Piatta

**Letture:** Per ciascuna ponderazione in frequenza da verificare, viene rilevata la differenza tra il livello di prova a ciascuna frequenza e il riferimento ad 1 kHz. Eventuali correzioni specificate dal costruttore devono essere considerate.

Frequenza Hz	Curva A		Curva C		Curva Z		Incertezza dB	Limite Classe 1 dB
	Scarto medio dB	Scarto + incertezza dB	Scarto medio dB	Scarto + incertezza dB	Scarto medio dB	Scarto + incertezza dB		
63	-0,10	-0,24	-0,10	-0,24	-0,10	-0,24	0,14	±1,5
125	-0,10	-0,24	0,00	0,14	-0,10	-0,24	0,14	±1,5
250	-0,20	-0,34	-0,10	-0,24	-0,10	-0,24	0,14	±1,4
500	-0,10	-0,24	0,00	0,14	-0,10	-0,24	0,14	±1,4
1000	0,00	0,14	0,00	0,14	0,00	0,14	0,14	±1,1
2000	0,00	0,14	0,00	0,14	-0,10	-0,24	0,14	±1,6
4000	-0,10	-0,24	-0,10	-0,24	-0,10	-0,24	0,14	±1,6
8000	-0,10	-0,24	-0,10	-0,24	0,00	0,14	0,14	+2,1/-3,1
16000	-0,10	-0,24	-0,10	-0,24	-0,10	-0,24	0,14	+3,5/-17,0





**L.C.E. S.r.l.**  
Via dei Platani, 7/9 Opera (MI)  
T. 02 57602858 - www.lce.it - info@lce.it

Centro di Taratura LAT N° 068  
Calibration Centre  
Laboratorio Accreditato di  
Taratura



LAT N° 068

Membro degli Accordi di Mutuo  
Riconoscimento  
EA, IAF e ILAC

Signatory of EA, IAF and ILAC  
Mutual Recognition Agreements

Pagina 7 di 9  
Page 7 of 9

CERTIFICATO DI TARATURA LAT 068 37961-A  
Certificate of Calibration LAT 068 37961-A

## 7. Ponderazioni di frequenza e temporali a 1 kHz

**Descrizione:** La prova consiste nella verifica delle differenze tra il livello di calibrazione ad 1 kHz con ponderazione di frequenza A e le ponderazioni di frequenza C, Z e Piatta misurate con ponderazione temporale Fast o media temporale. Inoltre, le indicazioni con la ponderazione di frequenza A devono essere registrate con lo strumento regolato per indicare il livello con ponderazione temporale F, il livello sonoro con ponderazione temporale S e il livello sonoro con media temporale, se disponibili.

**Impostazioni:** Campo di misura di riferimento, regolazione al livello di 114,0 dB ad 1 kHz con pesatura di frequenza A e temporale Fast; in successione, tutte le pesature di frequenza disponibili tra C, Z e Piatta e le ponderazioni temporali Slow e media temporale con pesatura di frequenza A.

**Letture:** Per ciascuna ponderazione di frequenza e temporale da verificare viene letta l'indicazione dello strumento.

Ponderazione	Riferimento dB	Scarto dB	Incertezza dB	Scarto + incertezza dB	Limite Classe 1 dB
C	114,00	0,00	0,14	0,14	±0,4
Z	114,00	0,00	0,14	0,14	±0,4
Slow	114,00	0,00	0,14	0,14	±0,3
Leq	114,00	0,00	0,14	0,14	±0,3

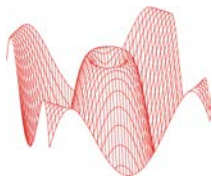
## 8. Linearità di livello comprendente il selettore (comando) del campo di misura

**Descrizione:** Tramite questa prova vengono verificati gli errori di linearità dei campi di misura non di riferimento e gli errori introdotti dal selettore del campo di misura. La verifica dell'errore introdotto dal selettore viene effettuata con un segnale elettrico sinusoidale ad una frequenza di 1 kHz regolato per fornire l'indicazione del livello di pressione sonora di riferimento, pari a 114,0 dB, nel campo di misura di riferimento. Per la verifica degli errori di linearità si utilizza un segnale elettrico sinusoidale, calcolato a partire dal segnale che produce il livello di riferimento nel campo di misura principale, che dia un'indicazione di 5 dB inferiore al limite superiore, specificato nel manuale di istruzioni, per quel campo di misura ad 1 kHz.

**Impostazioni:** Ponderazione temporale Fast, ponderazione di frequenza A e tutti i campi di misura non di riferimento.

**Letture:** Per ciascun campo di misura da verificare, si legge sullo strumento l'indicazione con ponderazione temporale Fast o media temporale.

Campo di misura dB	Livello atteso dB	Letture media dB	Scarto medio dB	Incertezza dB	Scarto + incertezza dB	Limite Classe 1 dB
24,9-120,0 (Max-5)	115,00	115,00	0,00	0,14	0,14	±1,1
24,9-120,0 (Rif.)	114,00	114,00	0,00	0,14	0,14	±1,1



**L.C.E. S.r.l.**  
Via dei Platani, 7/9 Opera (MI)  
T. 02 57602858 - www.lce.it - info@lce.it

Centro di Taratura LAT N° 068  
Calibration Centre  
Laboratorio Accreditato di  
Taratura



LAT N° 068

Membro degli Accordi di Mutuo Riconoscimento  
EA, IAF e ILAC

Signatory of EA, IAF and ILAC Mutual Recognition Agreements

Pagina 8 di 9  
Page 8 of 9

CERTIFICATO DI TARATURA LAT 068 37961-A  
Certificate of Calibration LAT 068 37961-A

## 9. Linearità di livello nel campo di misura di riferimento

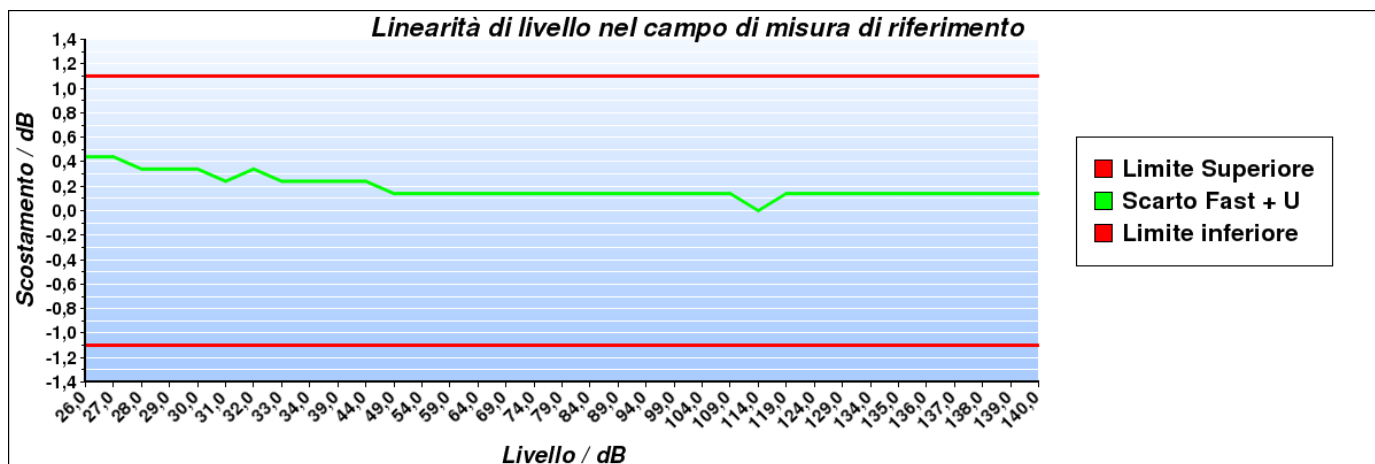
**Descrizione:** La linearità di livello viene verificata con segnali elettrici sinusoidali stazionari ad una frequenza di 8 kHz. La prova inizia con il segnale di ingresso regolato per indicare 114,0 dB e aumentando il livello del segnale di ingresso di gradini di 5 dB fino a 5 dB dal limite superiore per il campo di funzionamento lineare a 8 kHz, poi aumentando il livello di gradini di 1 dB fino alla prima indicazione di sovraccarico, non inclusa. Successivamente, sempre partendo dal punto di inizio, si diminuisce il livello del segnale di ingresso a gradini di 5 dB fino a 5 dB dal limite inferiore del campo di misura di riferimento, poi diminuendo il livello del segnale di gradini di 1 dB fino alla prima indicazione di livello insufficiente o, se non disponibile, fino al limite inferiore del campo di funzionamento lineare.

**Impostazioni:** Ponderazione temporale Fast, campo di misura di riferimento e ponderazione di frequenza A.

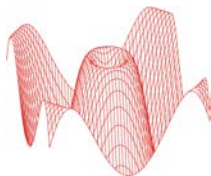
**Lettura:** Per ciascun livello da verificare, viene rilevata la differenza tra il livello visualizzato sullo strumento e il corrispondente livello sonoro atteso.

**Note:** Partendo dal livello 140,0 dB, sul display dello strumento è comparsa l'indicazione di sovraccarico.

Livello generato dB	Incertezza dB	Scarto medio dB	Scarto + incertezza dB	Limite Classe 1 dB	Livello generato dB	Incertezza dB	Scarto medio dB	Scarto + incertezza dB	Limite Classe 1 dB
26,0	0,14	0,30	0,44	±1,1	84,0	0,14	0,00	0,14	±1,1
27,0	0,14	0,30	0,44	±1,1	89,0	0,14	0,00	0,14	±1,1
28,0	0,14	0,20	0,34	±1,1	94,0	0,14	0,00	0,14	±1,1
29,0	0,14	0,20	0,34	±1,1	99,0	0,14	0,00	0,14	±1,1
30,0	0,14	0,20	0,34	±1,1	104,0	0,14	0,00	0,14	±1,1
31,0	0,14	0,10	0,24	±1,1	109,0	0,14	0,00	0,14	±1,1
32,0	0,14	0,20	0,34	±1,1	114,0	0,14	Riferimento	--	±1,1
33,0	0,14	0,10	0,24	±1,1	119,0	0,14	0,00	0,14	±1,1
34,0	0,14	0,10	0,24	±1,1	124,0	0,14	0,00	0,14	±1,1
39,0	0,14	0,10	0,24	±1,1	129,0	0,14	0,00	0,14	±1,1
44,0	0,14	0,10	0,24	±1,1	134,0	0,14	0,00	0,14	±1,1
49,0	0,14	0,00	0,14	±1,1	135,0	0,14	0,00	0,14	±1,1
54,0	0,14	0,00	0,14	±1,1	136,0	0,14	0,00	0,14	±1,1
59,0	0,14	0,00	0,14	±1,1	137,0	0,14	0,00	0,14	±1,1
64,0	0,14	0,00	0,14	±1,1	138,0	0,14	0,00	0,14	±1,1
69,0	0,14	0,00	0,14	±1,1	139,0	0,14	0,00	0,14	±1,1
74,0	0,14	0,00	0,14	±1,1	140,0	0,14	0,00	0,14	±1,1
79,0	0,14	0,00	0,14	±1,1					







**L.C.E. S.r.l.**  
Via dei Platani, 7/9 Opera (MI)  
T. 02 57602858 - www.lce.it - info@lce.it

Centro di Taratura LAT N° 068  
Calibration Centre  
Laboratorio Accreditato di  
Taratura



LAT N° 068

Membro degli Accordi di Mutuo Riconoscimento  
EA, IAF e ILAC

Signatory of EA, IAF and ILAC Mutual Recognition Agreements

Pagina 9 di 9  
Page 9 of 9

CERTIFICATO DI TARATURA LAT 068 37961-A  
Certificate of Calibration LAT 068 37961-A

## 10. Risposta a treni d'onda

**Descrizione:** La risposta dello strumento a segnali di breve durata viene verificata attraverso dei treni d'onda di 4 kHz, con durate di 200 ms, 2 ms e 0,25 ms, che iniziano e finiscono sul passaggio per lo zero e sono estratti da segnali di ingresso elettrici sinusoidali di 4 kHz. Il livello di riferimento del segnale sinusoidale continuo è pari a 137,0 dB.

**Impostazioni:** Campo di misura di riferimento, ponderazione di frequenza A, ponderazioni temporali FAST e SLOW e livello di esposizione sonora (SEL) o, nel caso quest'ultimo non sia disponibile, il livello sonoro con media temporale.

**Letture:** Per ciascuna pesatura da verificare, viene calcolata la differenza tra il livello sonoro massimo visualizzato sullo strumento e il corrispondente livello sonoro atteso. Per le misure del livello di esposizione sonora viene calcolata la differenza tra il livello di esposizione sonora letto sullo strumento e il corrispondente livello di esposizione sonora atteso.

Ponderazione di frequenza	Durata Burst ms	Livello atteso dB	Letture media dB	Scarto medio dB	Incertezza dB	Scarto + incertezza dB	Limite Classe 1 dB
Fast	200	136,00	135,90	-0,10	0,21	-0,31	±0,8
Slow	200	129,60	129,40	-0,20	0,21	-0,41	±0,8
SEL	200	130,00	130,00	0,00	0,21	0,21	±0,8
Fast	2	119,00	118,70	-0,30	0,21	-0,51	+1,3/-1,8
Slow	2	110,00	109,80	-0,20	0,21	-0,41	+1,3/-3,3
SEL	2	110,00	109,90	-0,10	0,21	-0,31	+1,3/-1,8
Fast	0,25	110,00	109,50	-0,50	0,21	-0,71	+1,3/-3,3
SEL	0,25	101,00	100,80	-0,20	0,21	-0,41	+1,3/-3,3

## 11. Livello sonoro di picco C

**Descrizione:** Questa prova permette di verificare il funzionamento del rilevatore di picco. Vengono utilizzati tre diversi tipi di segnali: una forma d'onda a 8 kHz, una mezza forma d'onda positiva a 500 Hz e una mezza forma d'onda negativa a 500 Hz. Questi segnali di test vengono estratti rispettivamente da un segnale sinusoidale stazionario alla frequenza di 8 kHz che fornisca sullo strumento un'indicazione pari a 135,0 dB e da un segnale sinusoidale stazionario alla frequenza di 500 Hz che fornisca un'indicazione pari a 135,0 dB.

**Impostazioni:** Campo di misura meno sensibile, ponderazione di frequenza C, ponderazione temporale Fast e picco.

**Letture:** Per ciascun tipo di segnale da verificare, viene calcolata la differenza tra il livello sonoro di picco C visualizzato sullo strumento e il corrispondente livello sonoro di picco atteso.

Tipo di segnale	Livello di riferimento dB	Livello atteso dB	Letture media dB	Scarto medio dB	Incertezza dB	Scarto + incertezza dB	Limite Classe 1 dB
1 ciclo 8 kHz	135,00	138,40	137,60	-0,80	0,21	-1,01	±2,4
½ ciclo 500 Hz +	135,00	137,40	137,10	-0,30	0,21	-0,51	±1,4
½ ciclo 500 Hz -	135,00	137,40	137,10	-0,30	0,21	-0,51	±1,4

## 12. Indicazione di sovraccarico

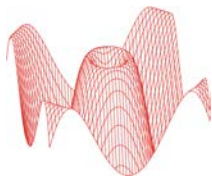
**Descrizione:** Questa prova permette di verificare il funzionamento dell'indicatore di sovraccarico. Dopo aver regolato il livello del segnale elettrico stazionario di ingresso in modo da visualizzare sullo strumento un'indicazione pari a 140,0 dB, vengono inviati segnali elettrici sinusoidali di mezzo ciclo positivo ad una frequenza di 4 kHz incrementando di volta in volta il livello fino alla prima indicazione di sovraccarico. L'operazione viene poi ripetuta con segnali di mezzo ciclo negativo.

**Impostazioni:** Campo di misura meno sensibile, ponderazione di frequenza A e media temporale.

**Letture:** Viene calcolata la differenza tra i livelli positivo e negativo che hanno portato all'indicazione di sovraccarico sullo strumento.

Livello di riferimento dB	½ ciclo positivo dB	½ ciclo negativo dB	Differenza dB	Incertezza dB	Differenza + Incertezza dB	Limite Classe 1 dB
140,0	140,0	139,9	0,1	0,21	0,31	±1,8

L'indicatore di sovraccarico è rimasto correttamente memorizzato dopo che si è prodotta una condizione di sovraccarico sullo strumento.



**L.C.E. S.r.l.**

Via dei Platani, 7/9 Opera (MI)

T. 02 57602858 - [www.lce.it](http://www.lce.it) - [info@lce.it](mailto:info@lce.it)

Centro di Taratura LAT N° 068  
Calibration Centre  
Laboratorio Accreditato di  
Taratura



LAT N° 068

Membro degli Accordi di Mutuo  
Riconoscimento  
EA, IAF e ILAC

Signatory of EA, IAF and ILAC  
Mutual Recognition Agreements

Pagina 1 di 6  
Page 1 of 6

CERTIFICATO DI TARATURA LAT 068 37962-A  
Certificate of Calibration LAT 068 37962-A

- data di emissione  
date of issue 2016-09-09  
- cliente  
customer OTOSPRO SRL  
27100 - PAVIA (PV)  
- destinatario  
receiver OTOSPRO SRL  
27100 - PAVIA (PV)  
- richiesta  
application 16-00483-T  
- in data  
date 2016-09-08

Si riferisce a

Referring to

- oggetto  
item Filtri 1/3 ottave  
- costruttore  
manufacturer Larson & Davis  
- modello  
model 831  
- matricola  
serial number 0003697  
- data di ricevimento oggetto  
date of receipt of item 2016-09-08  
- data delle misure  
date of measurements 2016-09-09  
- registro di laboratorio  
laboratory reference Reg. 03

Il presente certificato di taratura è emesso in base all'accreditamento LAT N° 068 rilasciato in accordo ai decreti attuativi della legge n. 273/1991 che ha istituito il Sistema Nazionale di Taratura (SNT). ACCREDIA attesta le capacità di misura e di taratura, le competenze metrologiche del Centro e la riferibilità delle tarature eseguite ai campioni nazionali e internazionali delle unità di misura del Sistema Internazionale delle Unità (SI). Questo certificato non può essere riprodotto in modo parziale, salvo espressa autorizzazione scritta da parte del Centro.

*This certificate of calibration is issued in compliance with the accreditation LAT N° 068 granted according to decrees connected with Italian law No. 273/1991 which has established the National Calibration System. ACCREDIA attests the calibration and measurement capability, the metrological competence of the Centre and the traceability of calibration results to the national and international standards of the International System of Units (SI).*

*This certificate may not be partially reproduced, except with the prior written permission of the issuing Centre.*

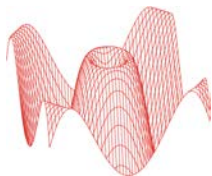
I risultati di misura riportati nel presente Certificato sono stati ottenuti applicando le procedure di taratura citate alla pagina seguente, dove sono specificati anche i campioni o gli strumenti che garantiscono la catena di riferibilità del Centro e i rispettivi certificati di taratura in corso di validità. Essi si riferiscono esclusivamente all'oggetto in taratura e sono validi nel momento e nelle condizioni di taratura, salvo diversamente specificato.

*The measurement results reported in this Certificate were obtained following the calibration procedures given in the following page, where the reference standards or instruments are indicated which guarantee the traceability chain of the laboratory, and the related calibration certificates in the course of validity are indicated as well. They relate only to the calibrated item and they are valid for the time and conditions of calibration, unless otherwise specified.*

Le incertezze di misura dichiarate in questo documento sono state determinate conformemente alla Guida ISO/IEC 98 e al documento EA-4/02. Solitamente sono espresse come incertezza estesa ottenuta moltiplicando l'incertezza tipo per il fattore di copertura k corrispondente ad un livello di fiducia di circa il 95 %. Normalmente tale fattore k vale 2.

*The measurement uncertainties stated in this document have been determined according to the ISO/IEC Guide 98 and to EA-4/02. Usually, they have been estimated as expanded uncertainty obtained multiplying the standard uncertainty by the coverage factor k corresponding to a confidence level of about 95%. Normally, this factor k is 2.*

Il Responsabile del Centro  
Head of the Centre



**L.C.E. S.r.l.**

Via dei Platani, 7/9 Opera (MI)

T. 02 57602858 - [www.lce.it](http://www.lce.it) - [info@lce.it](mailto:info@lce.it)

Centro di Taratura LAT N° 068  
Calibration Centre  
Laboratorio Accreditato di  
Taratura



LAT N° 068

Membro degli Accordi di Mutuo  
Riconoscimento  
EA, IAF e ILAC

Signatory of EA, IAF and ILAC  
Mutual Recognition Agreements

Pagina 2 di 6  
Page 2 of 6

CERTIFICATO DI TARATURA LAT 068 37962-A  
Certificate of Calibration LAT 068 37962-A

**Di seguito vengono riportate le seguenti informazioni:**

- la descrizione dell'oggetto in taratura (se necessaria);
- l'identificazione delle procedure in base alle quali sono state eseguite le tarature;
- gli strumenti/campioni che garantiscono la riferibilità del Centro;
- gli estremi dei certificati di taratura di tali campioni e l'Ente che li ha emessi;
- il luogo di taratura (se effettuata fuori dal Laboratorio);
- le condizioni ambientali e di taratura;
- i risultati delle tarature e la loro incertezza estesa.

**In the following, information is reported about:**

- description of the item to be calibrated (if necessary);
- technical procedures used for calibration performed;
- instruments or measurement standards which guarantee the traceability chain of the Centre;
- relevant calibration certificates of those standards with the issuing Body;
- site of calibration (if different from Laboratory);
- calibration and environmental conditions;
- calibration results and their expanded uncertainty.

**Strumenti sottoposti a verifica**  
*Instrumentation under test*

Strumento	Costruttore	Modello	Matricola
Filtri 1/3 ottave	Larson & Davis	831	0003697

**Procedure tecniche, norme di riferimento e campioni di prima linea**  
*Technical procedures, Standards and Traceability*

I risultati di misura riportati nel presente Certificato sono stati ottenuti applicando la procedura di taratura N. PTL 09 rev. 4.4.

Le verifiche effettuate sull'oggetto della taratura sono in accordo con quanto previsto dalla norma CEI EN 61260:1997-11.

Le tolleranze riportate sono relative alla classe di appartenenza dello strumento come definito nella norma CEI EN 61260.

Nella tabella sottostante vengono riportati gli estremi dei campioni di prima linea dai quali ha inizio la catena della riferibilità del Centro.

Strumento	Matricola	Certificato	Data taratura	Data scadenza
Pistonofono Brüel & Kjaer 4228	1652021	INRIM 16-0146-02	2016-03-01	2017-03-01
Microfono Brüel & Kjaer 4180	1627793	INRIM 16-0146-01	2016-03-02	2017-03-02
Multimetro Hewlett Packard 3458A	2823A07910	LAT 046 350138	2015-11-12	2016-11-12
Microfono Brüel & Kjaer 4160	1453796	INRIM 16-0146-03	2016-03-07	2017-03-07
Stazione meteo LSI M-Log + BSU102	11070537 + 039	LAT 060 1BL0371SDZ	2015-09-22	2016-09-22
Barometro digitale MKS 270D-4 + 690A13TRB	198969 + 304064	LAT 104 0704/2015	2015-09-10	2016-09-10

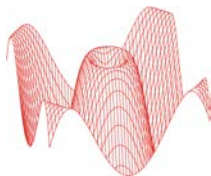
**Condizioni ambientali durante le misure**  
*Environmental parameters during measurements*

Parametro	Di riferimento	All'inizio delle misure	Alla fine delle misure
Temperatura / °C	23,0	24,9	25,3
Umidità / %	50,0	50,3	51,2
Pressione / hPa	1013,3	1003,3	1003,4

Nella determinazione dell'incertezza non è stata presa in considerazione la stabilità nel tempo dell'oggetto in taratura. Gli elevati valori di incertezza in alcune prove sono determinati dalle caratteristiche intrinseche dello strumento in prova.

Sullo Strumento in esame sono state eseguite misure sia per via elettrica che per via acustica. Le misure per via elettrica sono state effettuate sostituendo alla capsula microfonica un adattatore capacitivo con impedenza elettrica equivalente a quella del microfono.

Tutti i dati riportati nel presente Certificato sono espressi in Decibel (dB). I valori di pressione sonora assoluta sono riferiti a 20 µPa.



**L.C.E. S.r.l.**  
Via dei Platani, 7/9 Opera (MI)  
T. 02 57602858 - www.lce.it - info@lce.it

Centro di Taratura LAT N° 068  
Calibration Centre  
Laboratorio Accreditato di  
Taratura



LAT N° 068  
Membro degli Accordi di Mutuo Riconoscimento EA, IAF e ILAC  
Signatory of EA, IAF and ILAC Mutual Recognition Agreements

Pagina 3 di 6  
Page 3 of 6

CERTIFICATO DI TARATURA LAT 068 37962-A  
Certificate of Calibration LAT 068 37962-A

**Capacità metrologiche del Centro**  
**Metrological capabilities of the Laboratory**

Nella tabella vengono riportate le capacità metrologiche del Centro per le grandezze acustiche e le relative incertezze ad esse associate.

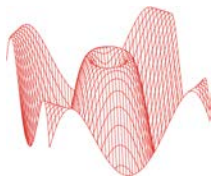
Grandezza	Strumento in taratura	Campo di misura	Condizioni di misura	Incertezza (*)	
Livello di pressione acustica	Pistonofoni	124 dB	250 Hz	0,10 dB	
	Calibratori acustici	da 90 dB a 125 dB	da 250 Hz a 1000 Hz	0,12 dB	
	Calibratori multifrequenza	da 94 dB a 114 dB	31,5 Hz, 63 Hz e 125 Hz	0,19 dB	
	Livello di pressione acustica		250 Hz, 500 Hz e 1 kHz	0,12 dB	
			2 kHz e 4 kHz	0,18 dB	
			8 kHz	0,26 dB	
		Ponderazione "inversa A"	da 94 dB a 114 dB	da 31,5 Hz a 16 kHz	0,07 dB
		Correzioni pressione/campo libero microfoni	da 94 dB a 114 dB	da 31,5 Hz a 16 kHz	0,08 dB
		Fonometri <sup>(1, 2)</sup>	da 20 dB a 155 dB	da 31,5 Hz a 16 kHz	da 0,28 dB a 1,02 dB
		Fonometri <sup>(3)</sup>	da 94 dB a 114 dB	125 Hz e 1 kHz	0,32 dB
		Ponderazioni di frequenza con segnali acustici		8 kHz	0,45 dB
		Ponderazioni di frequenza con segnali elettrici		da 63 Hz a 16 kHz	0,14 dB
		Ponderazioni di frequenza e temporali a 1 kHz	da 94 dB a 114 dB	1 kHz	0,14 dB
		Linearità di livello nel campo di riferimento	da 25 dB a 140 dB	8 kHz	0,14 dB
	Linearità di livello con selettore di fondo scala	94 dB	1 kHz	0,14 dB	
	Risposta ai treni d'onda	da 25 dB a 140 dB	4 kHz	0,21 dB	
	Rivelatore di picco C	da 110 dB a 140 dB	500 Hz e 8 kHz	0,21 dB	
	Indicatore di sovraccarico	da 110 dB a 140 dB	4 kHz	0,21 dB	
	Verifica filtri a bande di 1/3 ottava <sup>(1)</sup>		20 Hz < fc < 20 kHz	da 0,15 dB a 1,0 dB	
	Verifica filtri a bande di ottava <sup>(1)</sup>		31,5 Hz < fc < 8 kHz	da 0,15 dB a 1,0 dB	
Sensibilità alla pressione acustica	Microfoni campione	124 dB	250 Hz	0,11 dB	
	Microfoni campione da 1/2" <sup>(1)</sup>	94 dB	da 31,5 Hz a 16 kHz	da 0,11 dB a 0,30 dB	
	Microfoni WS2 <sup>(1)</sup>	94 dB	da 31,5 Hz a 16 kHz	da 0,15 dB a 0,30 dB	
	Microfoni WS2 (risposta di frequenza corretta per campo libero)	94 dB	da 31,5 Hz a 16 kHz	da 0,20 dB a 1,00 dB	
	Microfoni con griglia non rimuovibile	124 dB	250 Hz	0,15 dB	

(\*) L'incertezza di misura è dichiarata come incertezza estesa corrispondente al livello di fiducia al 95% ed è ottenuta moltiplicando l'incertezza tipo per il fattore di copertura k specificato.

<sup>(1)</sup> L'incertezza dipende dalla frequenza.

<sup>(2)</sup> Fonometri conformi solamente alle norme CEI EN 60651 e CEI EN 60804.

<sup>(3)</sup> Fonometri conformi alla norma CEI EN 61672-3.



**L.C.E. S.r.l.**  
Via dei Platani, 7/9 Opera (MI)  
T. 02 57602858 - www.lce.it - info@lce.it

Centro di Taratura LAT N° 068  
Calibration Centre  
Laboratorio Accreditato di  
Taratura



LAT N° 068

Membro degli Accordi di Mutuo  
Riconoscimento  
EA, IAF e ILAC

Signatory of EA, IAF and ILAC  
Mutual Recognition Agreements

Pagina 4 di 6  
Page 4 of 6

CERTIFICATO DI TARATURA LAT 068 37962-A  
Certificate of Calibration LAT 068 37962-A

## 1. Ispezione preliminare

**Descrizione:** Nella tabella sottostante vengono riportati i risultati dei controlli preliminari effettuati sulla strumentazione in taratura.

Controllo	Esito
Ispezione visiva iniziale	OK
Integrità meccanica	OK
Integrità funzionale	OK
Equilibrio termico	OK
Alimentazione	OK
Luogo di taratura	SEDE

## 2. Modalità e condizioni di misura

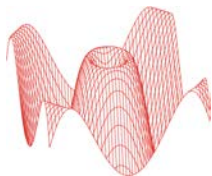
**Descrizione:** Vengono qui riportate le impostazioni e le caratteristiche dello strumento rilevanti ai fini della Taratura.

Impostazioni	
Frequenza di campionamento	51,20 kHz
Sistema di calcolo	base dieci
Attenuazione di riferimento	non specificata

## 3. Attenuazione relativa

**Descrizione:** La verifica dell'attenuazione relativa viene effettuata ad 1 dB dal limite superiore del campo di funzionamento lineare nella gamma di livello di riferimento.

Frequenza normalizzata f/fm	Attenuazioni rilevate dB					Limiti Classe 1 dB	Incertezza dB
	Filtro a 20 Hz	Filtro a 80 Hz	Filtro a 250 Hz	Filtro a 2500 Hz	Filtro a 20000 Hz		
0,18546	>90,00	>80,00	>90,00	>90,00	>80,00	+70/+∞	1,50
0,32748	>80,00	>80,00	>80,00	>80,00	>80,00	+61/+∞	0,80
0,53143	>80,00	>80,00	>80,00	>80,00	>80,00	+42/+∞	0,30
0,77257	76,50	76,10	76,00	76,00	75,80	+17,5/+∞	0,20
0,89125	3,10	3,10	3,00	3,10	3,00	+2,0/+5,0	0,20
0,91958	0,50	0,50	0,50	0,50	0,40	-0,3/+1,3	0,20
0,94719	0,10	0,10	0,10	0,10	0,10	-0,3/+0,6	0,20
0,97402	0,10	0,10	0,10	0,10	0,10	-0,3/+0,4	0,20
1,00000	0,10	0,10	0,10	0,10	0,10	-0,3/+0,3	0,20
1,02667	0,10	0,10	0,10	0,10	0,10	-0,3/+0,4	0,20
1,05575	0,10	0,10	0,10	0,10	0,10	-0,3/+0,6	0,20
1,08746	0,30	0,30	0,30	0,30	0,60	-0,3/+1,3	0,20
1,12202	3,00	3,00	3,10	3,10	3,50	+2,0/+5,0	0,20
1,29437	>90,00	>90,00	>90,00	>90,00	>80,00	+17,5/+∞	0,20
1,88173	>90,00	>90,00	>90,00	>90,00	>80,00	+42,0/+∞	0,30
3,05365	>90,00	>90,00	>90,00	>90,00	78,10	+61/+∞	0,80
5,39195	>90,00	>90,00	>90,00	>90,00	77,90	+70/+∞	1,50



**L.C.E. S.r.l.**  
Via dei Platani, 7/9 Opera (MI)  
T. 02 57602858 - www.lce.it - info@lce.it

Centro di Taratura LAT N° 068  
Calibration Centre  
Laboratorio Accreditato di  
Taratura



LAT N° 068

Membro degli Accordi di Mutuo Riconoscimento  
EA, IAF e ILAC

Signatory of EA, IAF and ILAC Mutual Recognition Agreements

Pagina 5 di 6  
Page 5 of 6

CERTIFICATO DI TARATURA LAT 068 37962-A  
Certificate of Calibration LAT 068 37962-A

**4. Campo di funzionamento lineare**

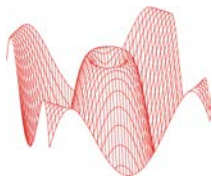
**Descrizione:** La linearità della risposta del filtro viene verificata nella gamma di livello di riferimento, partendo dal limite superiore, per 50 dB di dinamica, ad intervalli di 5 dB tranne a 5 dB dagli estremi dove la verifica viene effettuata ad intervalli di 1 dB.

Filtro a 20 Hz		Filtro a 250 Hz		Filtro a 20000 Hz		Limiti Classe 1 dB	Incertezza dB
Livello Nominale dB	Scarto dB	Livello Nominale dB	Scarto dB	Livello Nominale dB	Scarto dB		
140,0	0,00	140,0	0,00	140,0	0,00	±0,4	0,20
139,0	0,00	139,0	0,00	139,0	0,00	±0,4	0,20
138,0	0,00	138,0	0,00	138,0	0,00	±0,4	0,20
137,0	0,00	137,0	0,00	137,0	0,00	±0,4	0,20
136,0	0,00	136,0	0,00	136,0	0,00	±0,4	0,20
135,0	0,00	135,0	0,00	135,0	0,00	±0,4	0,20
130,0	0,00	130,0	0,00	130,0	0,00	±0,4	0,20
125,0	0,00	125,0	0,00	125,0	0,00	±0,4	0,20
120,0	0,00	120,0	0,00	120,0	0,00	±0,4	0,20
115,0	0,00	115,0	0,00	115,0	0,00	±0,4	0,20
110,0	0,00	110,0	0,00	110,0	0,00	±0,4	0,20
105,0	0,00	105,0	0,00	105,0	0,00	±0,4	0,20
100,0	0,00	100,0	0,00	100,0	0,00	±0,4	0,20
95,0	0,00	95,0	0,00	95,0	0,00	±0,4	0,20
94,0	0,00	94,0	0,00	94,0	0,00	±0,4	0,20
93,0	0,00	93,0	0,00	93,0	0,00	±0,4	0,20
92,0	0,00	92,0	0,00	92,0	0,00	±0,4	0,20
91,0	0,00	91,0	0,00	91,0	0,00	±0,4	0,20
90,0	0,00	90,0	0,00	90,0	0,00	±0,4	0,20

**5. Filtri anti-ribaltamento**

**Descrizione:** La verifica viene effettuata ad un livello pari al limite superiore del campo di funzionamento lineare della gamma di riferimento. Per ciascun filtro verificato viene inviato un segnale sinusoidale stazionario di frequenza pari alla frequenza di campionamento dello strumento meno la frequenza centrale nominale del filtro.

Frequenza nominale filtro Hz	Frequenza esatta filtro Hz	Frequenza generata Hz	Attenuazione rilevata dB	Attenuazione minima Classe 1 dB	Incertezza dB
20	19,95	51180,05	75,50	70,0	0,20
250	251,19	50948,81	75,60	70,0	0,20
20000	19952,62	31247,38	74,80	70,0	0,20



**L.C.E. S.r.l.**  
Via dei Platani, 7/9 Opera (MI)  
T. 02 57602858 - [www.lce.it](http://www.lce.it) - [info@lce.it](mailto:info@lce.it)

Centro di Taratura LAT N° 068  
Calibration Centre  
Laboratorio Accreditato di  
Taratura



LAT N° 068

Membro degli Accordi di Mutuo  
Riconoscimento  
EA, IAF e ILAC

Signatory of EA, IAF and ILAC  
Mutual Recognition Agreements

Pagina 6 di 6  
Page 6 of 6

CERTIFICATO DI TARATURA LAT 068 37962-A  
Certificate of Calibration LAT 068 37962-A

## 6. Somma dei segnali d'uscita

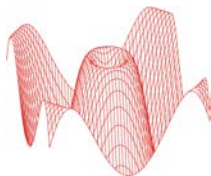
Frequenza nominale filtro Hz	Frequenza esatta filtro Hz	Frequenza generata Hz	Scarto dB	Limiti Classe 1 dB	Incertezza dB
80	79,43	79,43	-0,10	+1,0/-2,0	0,20
80	79,43	70,79	-0,04	+1,0/-2,0	0,20
80	79,43	89,13	-0,04	+1,0/-2,0	0,20
250	251,19	251,19	-0,10	+1,0/-2,0	0,20
250	251,19	223,87	0,01	+1,0/-2,0	0,20
250	251,19	281,84	-0,09	+1,0/-2,0	0,20
2500	2511,89	2511,89	-0,10	+1,0/-2,0	0,20
2500	2511,89	2238,72	-0,04	+1,0/-2,0	0,20
2500	2511,89	2818,39	-0,09	+1,0/-2,0	0,20

## 7. Funzionamento in tempo reale

**Descrizione:** I campi di frequenze nei quali i filtri devono funzionare in tempo reale vengono verificati tramite questa prova che utilizza la modulazione in frequenza del segnale fornito.

Frequenza nominale filtro Hz	Frequenza esatta filtro Hz	Scarto dB	Limiti Classe 1 dB	Incertezza dB
20	19,95	0,00	±0,3	0,20
25	25,12	-0,10	±0,3	0,20
31,5	31,62	0,00	±0,3	0,20
40	39,81	0,00	±0,3	0,20
50	50,12	0,00	±0,3	0,20
63	63,10	0,00	±0,3	0,20
80	79,43	0,00	±0,3	0,20
100	100,00	0,00	±0,3	0,20
125	125,89	0,00	±0,3	0,20
160	158,49	0,00	±0,3	0,20
200	199,53	0,00	±0,3	0,20
250	251,19	0,00	±0,3	0,20
315	316,23	0,00	±0,3	0,20
400	398,11	0,00	±0,3	0,20
500	501,19	0,00	±0,3	0,20
630	630,96	0,00	±0,3	0,20
800	794,33	0,00	±0,3	0,20
1000	1000,00	0,00	±0,3	0,20
1250	1258,93	0,00	±0,3	0,20
1600	1584,89	0,00	±0,3	0,20
2000	1995,26	0,00	±0,3	0,20
2500	2511,89	0,00	±0,3	0,20
3150	3162,28	0,00	±0,3	0,20
4000	3981,07	0,00	±0,3	0,20
5000	5011,87	0,00	±0,3	0,20
6300	6309,57	0,00	±0,3	0,20
8000	7943,28	0,00	±0,3	0,20
10000	10000,00	0,00	±0,3	0,20
12500	12589,25	-0,10	±0,3	0,20
16000	15848,93	-0,10	±0,3	0,20
20000	19952,62	-0,10	±0,3	0,20





**L.C.E. S.r.l.**

Via dei Platani, 7/9 Opera (MI)  
T. 02 57602858 - www.lce.it - info@lce.it

Centro di Taratura LAT N° 068  
Calibration Centre  
Laboratorio Accreditato di  
Taratura



LAT N° 068

Pagina 1 di 4  
Page 1 of 4

CERTIFICATO DI TARATURA LAT 068 40653-A  
Certificate of Calibration LAT 068 40653-A

- data di emissione <i>date of issue</i>	2018-02-16
- cliente <i>customer</i>	OTOSPRO SRL 27100 - PAVIA (PV)
- destinatario <i>receiver</i>	OTOSPRO SRL 27100 - PAVIA (PV)
- richiesta <i>application</i>	18-00118-T
- in data <i>date</i>	2018-02-13

Si riferisce a

*Referring to*

- oggetto <i>item</i>	Calibratore
- costruttore <i>manufacturer</i>	Larson & Davis
- modello <i>model</i>	CAL200
- matricola <i>serial number</i>	8792
- data di ricevimento oggetto <i>date of receipt of item</i>	2018-02-16
- data delle misure <i>date of measurements</i>	2018-02-16
- registro di laboratorio <i>laboratory reference</i>	Reg. 03

Il presente certificato di taratura è emesso in base all'accreditamento LAT N° 068 rilasciato in accordo ai decreti attuativi della legge n. 273/1991 che ha istituito il Sistema Nazionale di Taratura (SNT). ACCREDIA attesta le capacità di misura e di taratura, le competenze metrologiche del Centro e la riferibilità delle tarature eseguite ai campioni nazionali e internazionali delle unità di misura del Sistema Internazionale delle Unità (SI). Questo certificato non può essere riprodotto in modo parziale, salvo espressa autorizzazione scritta da parte del Centro.

*This certificate of calibration is issued in compliance with the accreditation LAT N° 068 granted according to decrees connected with Italian law No. 273/1991 which has established the National Calibration System. ACCREDIA attests the calibration and measurement capability, the metrological competence of the Centre and the traceability of calibration results to the national and international standards of the International System of Units (SI). This certificate may not be partially reproduced, except with the prior written permission of the issuing Centre.*

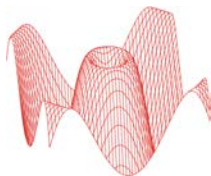
I risultati di misura riportati nel presente Certificato sono stati ottenuti applicando le procedure di taratura citate alla pagina seguente, dove sono specificati anche i campioni o gli strumenti che garantiscono la catena di riferibilità del Centro e i rispettivi certificati di taratura in corso di validità. Essi si riferiscono esclusivamente all'oggetto in taratura e sono validi nel momento e nelle condizioni di taratura, salvo diversamente specificato.

*The measurement results reported in this Certificate were obtained following the calibration procedures given in the following page, where the reference standards or instruments are indicated which guarantee the traceability chain of the laboratory, and the related calibration certificates in the course of validity are indicated as well. They relate only to the calibrated item and they are valid for the time and conditions of calibration, unless otherwise specified.*

Le incertezze di misura dichiarate in questo documento sono state determinate conformemente alla Guida ISO/IEC 98 e al documento EA-4/02. Solitamente sono espresse come incertezza estesa ottenuta moltiplicando l'incertezza tipo per il fattore di copertura  $k$  corrispondente ad un livello di fiducia di circa il 95 %. Normalmente tale fattore  $k$  vale 2.

*The measurement uncertainties stated in this document have been determined according to the ISO/IEC Guide 98 and to EA-4/02. Usually, they have been estimated as expanded uncertainty obtained multiplying the standard uncertainty by the coverage factor  $k$  corresponding to a confidence level of about 95%. Normally, this factor  $k$  is 2.*

Il Responsabile del Centro  
Head of the Centre



**L.C.E. S.r.l.**

Via dei Platani, 7/9 Opera (MI)  
T. 02 57602858 - www.lce.it - info@lce.it

**CERTIFICATO DI TARATURA LAT 068 40653-A**  
*Certificate of Calibration LAT 068 40653-A*

**Di seguito vengono riportate le seguenti informazioni:**

- la descrizione dell'oggetto in taratura (se necessaria);
- l'identificazione delle procedure in base alle quali sono state eseguite le tarature;
- gli strumenti/campioni che garantiscono la riferibilità del Centro;
- gli estremi dei certificati di taratura di tali campioni e l'Ente che li ha emessi;
- il luogo di taratura (se effettuata fuori dal Laboratorio);
- le condizioni ambientali e di taratura;
- i risultati delle tarature e la loro incertezza estesa.

**In the following, information is reported about:**

- description of the item to be calibrated (if necessary);
- technical procedures used for calibration performed;
- instruments or measurement standards which guarantee the traceability chain of the Centre;
- relevant calibration certificates of those standards with the issuing Body;
- site of calibration (if different from Laboratory);
- calibration and environmental conditions;
- calibration results and their expanded uncertainty.

**Strumenti sottoposti a verifica**  
*Instrumentation under test*

Strumento	Costruttore	Modello	Matricola
Calibratore	Larson & Davis	CAL200	8792

**Procedure tecniche, norme di riferimento e campioni di prima linea**  
*Technical procedures, Standards and Traceability*

I risultati di misura riportati nel presente Certificato sono stati ottenuti applicando la procedura di taratura N. PTL 07 Rev. 5.2.

Le verifiche effettuate sull'oggetto della taratura sono in accordo con quanto previsto dalla norma CEI EN 60942:2004.

Le tolleranze riportate sono relative alla classe di appartenenza dello strumento come definito nella norma CEI EN 60942:2004.

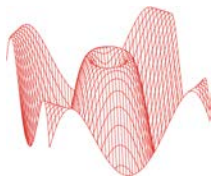
Nella tabella sottostante vengono riportati gli estremi dei campioni di prima linea dai quali ha inizio la catena della riferibilità del Centro.

Strumento	Matricola	Certificato	Data taratura	Data scadenza
Pistonofono Brüel & Kjaer 4228	1652021	INRIM 17-0148-01	2017-02-27	2018-02-27
Microfono Brüel & Kjaer 4180	1627793	INRIM 17-0148-02	2017-02-28	2018-02-28
Multimetro Hewlett Packard 3458A	2823A07910	LAT 019 51658	2017-11-13	2018-11-13
Microfono Brüel & Kjaer 4160	1453796	INRIM 17-0148-03	2017-03-02	2018-03-02
Barometro digitale MKS 270D-4 + 690A13TRB	198969 + 304064	LAT 104 1044/2017	2017-09-19	2018-09-19
Stazione meteo LSI M-LOG + 11070537	11070537 + 486	LAT 157 039517	2017-09-20	2018-09-20

**Condizioni ambientali durante le misure**  
*Environmental parameters during measurements*

Parametro	Di riferimento	All'inizio delle misure	Alla fine delle misure
Temperatura / °C	23,0	21,1	21,0
Umidità / %	50,0	42,2	42,4
Pressione / hPa	1013,3	1006,8	1006,8

Nella determinazione dell'incertezza non è stata presa in considerazione la stabilità nel tempo dell'oggetto in taratura.



CERTIFICATO DI TARATURA LAT 068 40653-A  
Certificate of Calibration LAT 068 40653-A

**Capacità metrologiche del Centro**  
**Metrological capabilities of the Laboratory**

Nella tabella vengono riportate le capacità metrologiche del Centro per le grandezze acustiche e le relative incertezze ad esse associate.

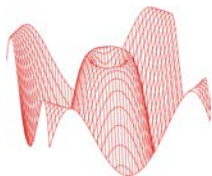
Grandezza	Strumento in taratura	Campo di misura	Condizioni di misura	Incertezza (*)	
Livello di pressione acustica	Pistonofoni	124 dB	250 Hz	0,10 dB	
	Calibratori acustici	da 90 dB a 125 dB	da 250 Hz a 1000 Hz	0,12 dB	
	Calibratori multifrequenza	da 94 dB a 114 dB	31,5 Hz, 63 Hz e 125 Hz	0,19 dB	
	Livello di pressione acustica		250 Hz, 500 Hz e 1 kHz	0,12 dB	
			2 kHz e 4 kHz	0,18 dB	
			8 kHz	0,26 dB	
			12,5 kHz e 16 kHz	0,31 dB	
		Ponderazione "inversa A"	da 94 dB a 114 dB	da 31,5 Hz a 16 kHz	0,07 dB
		Correzioni pressione/campo libero microfoni	da 94 dB a 114 dB	da 31,5 Hz a 16 kHz	0,08 dB
		Fonometri <sup>(1, 2)</sup>	da 20 dB a 155 dB	da 31,5 Hz a 16 kHz	da 0,13 dB a 0,81 dB
		Fonometri <sup>(3)</sup>	da 94 dB a 114 dB	125 Hz e 1 kHz	0,32 dB
		Ponderazioni di frequenza con segnali acustici		8 kHz	0,45 dB
		Ponderazioni di frequenza con segnali elettrici		da 63 Hz a 16 kHz	0,14 dB
		Ponderazioni di frequenza e temporali a 1 kHz	da 94 dB a 114 dB	1 kHz	0,14 dB
		Linearità di livello nel campo di riferimento	da 20 dB a 155 dB	8 kHz	0,14 dB
	Linearità di livello con selettore di fondo scala	94 dB	1 kHz	0,14 dB	
	Risposta ai treni d'onda	da 25 dB a 140 dB	4 kHz	0,21 dB	
	Rivelatore di picco C	da 110 dB a 140 dB	500 Hz e 8 kHz	0,21 dB	
	Indicatore di sovraccarico	da 110 dB a 140 dB	4 kHz	0,21 dB	
	Verifica filtri a bande di 1/3 ottava <sup>(1)</sup>		20 Hz < fc < 20 kHz	da 0,15 dB a 1,0 dB	
	Verifica filtri a bande di ottava <sup>(1)</sup>		31,5 Hz < fc < 8 kHz	da 0,15 dB a 1,0 dB	
Sensibilità alla pressione acustica	Microfoni campione	124 dB	250 Hz	0,11 dB	
	Microfoni campione da 1/2" <sup>(1)</sup>	94 dB	da 31,5 Hz a 16 kHz	da 0,11 dB a 0,30 dB	
	Microfoni WS2 <sup>(1)</sup>	94 dB	da 31,5 Hz a 16 kHz	da 0,15 dB a 0,30 dB	
	Microfoni WS2 (risposta di frequenza corretta per campo libero)	94 dB	da 31,5 Hz a 16 kHz	da 0,22 dB a 0,76 dB	
	Microfoni con griglia non rimuovibile	124 dB	250 Hz	0,15 dB	

(\*) L'incertezza di misura è dichiarata come incertezza estesa corrispondente al livello di fiducia al 95% ed è ottenuta moltiplicando l'incertezza tipo per il fattore di copertura k specificato.

<sup>(1)</sup> L'incertezza dipende dalla frequenza.

<sup>(2)</sup> Fonometri conformi solamente alle norme CEI EN 60651 e CEI EN 60804.

<sup>(3)</sup> Fonometri conformi alla norma CEI EN 61672-3.



**L.C.E. S.r.l.**  
Via dei Platani, 7/9 Opera (MI)  
T. 02 57602858 - www.lce.it - info@lce.it

Centro di Taratura LAT N° 068  
Calibration Centre  
Laboratorio Accreditato di  
Taratura



LAT N° 068

Pagina 4 di 4  
Page 4 of 4

CERTIFICATO DI TARATURA LAT 068 40653-A  
Certificate of Calibration LAT 068 40653-A

## 1. Ispezione preliminare

In questa fase vengono eseguiti i controlli preliminari sulla strumentazione in taratura e i risultati vengono riportati nella tabella sottostante.

Controllo	Esito
Ispezione visiva iniziale	OK
Integrità meccanica	OK
Integrità funzionale	OK
Equilibrio termico	OK
Alimentazione	OK

## 2. Misurando, modalità e condizioni di misura

Il misurando è il livello di pressione acustica generato, la sua stabilità, frequenza e distorsione totale. Il livello di pressione acustica è calcolato tramite il metodo della tensione di inserzione. I valori riportati sono calcolati alle condizioni di riferimento.

## 3. Livello sonoro emesso

La misura del livello sonoro emesso dal calibratore acustico viene eseguita attraverso il metodo della tensione di inserzione.

Frequenza specificata	SPL specificato	SPL medio misurato	Incertezza estesa effettiva di misura	Valore assoluto della differenza tra l'SPL misurato e l'SPL specificato, aumentato dall'incertezza estesa effettiva di misura	Limiti di tolleranza Tipo 1	Massima incertezza estesa permessa di misura
Hz	dB re20 uPa	dB re20 uPa	dB	dB	dB	dB
1000,0	94,00	93,96	0,12	0,17	0,40	0,15
1000,0	114,00	113,94	0,12	0,18	0,40	0,15

## 4. Stabilità del livello sonoro emesso

In questa prova viene verificata la stabilità del livello generato dallo strumento.

Frequenza specificata	SPL specificato	Incertezza estesa effettiva di misura	Metà della differenza tra il massimo e il minimo SPL misurato, aumentata dall'incertezza estesa effettiva di misura	Limiti di tolleranza Tipo 1	Massima incertezza estesa permessa di misura
Hz	dB re20 uPa	dB	dB	dB	dB
1000,0	94,00	0,03	0,03	0,10	0,03
1000,0	114,00	0,03	0,03	0,10	0,03

## 5. Frequenza del livello generato

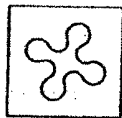

In questa prova viene verificata la frequenza del segnale generato.

Frequenza specificata	SPL specificato	Frequenza misurata	Incertezza estesa effettiva di misura	Valore assoluto della differenza percentuale tra la frequenza misurata e la frequenza specificata, aumentato dall'incertezza estesa effettiva di misura	Limiti di tolleranza Tipo 1	Massima incertezza estesa permessa di misura
Hz	dB re20 uPa	Hz	%	%	%	%
1000,0	94,00	1000,15	0,05	0,06	1,00	0,30
1000,0	114,00	1000,14	0,05	0,06	1,00	0,30

## 6. Distorsione totale del livello generato

In questa prova viene misurata la distorsione totale del segnale generato dal calibratore.

Frequenza specificata	SPL specificato	Distorsione misurata	Incertezza estesa effettiva di misura	Distorsione misurata aumentata dall'incertezza estesa di misura	Massima distorsione totale permessa	Massima incertezza estesa permessa di misura
Hz	dB re20 uPa	%	%	%	%	%
1000,0	94,00	0,78	0,45	1,23	3,00	0,50
1000,0	114,00	0,33	0,45	0,78	3,00	0,50



**Regione Lombardia**

Giunta Regionale  
Direzione Generale Tutela Ambientale

SI RILASCIAMO SENZA BOLLO PER  
GLI USI CONSENTITI DALLA LEGGE

T145 - Servizio protezione e sicurezza industriale

DECRETO N. 2816

del

NUMERO DIREZIONE GENERALE TI 1414

13 MAG. 1999

OGGETTO:

Domanda presentata dal Sig. BINOTTI ATTILIO per ottenere il riconoscimento della figura professionale di "tecnico competente" nel campo dell'acustica ambientale ai sensi dell'articolo 2, commi 6, 7 e 8 della Legge n. 447/95.

**IL DIRIGENTE DEL SERVIZIO PROTEZIONE AMBIENTALE  
E SICUREZZA INDUSTRIALE**

VISTI :

- l'articolo 2, commi 6, 7 e 8 della legge 26 ottobre 1995 n. 447 "Legge quadro sull'inquinamento acustico", pubblicata sulla G.U. 30 ottobre 1995, S.O. alla G.U. n. 254, Serie Generale;
- la d.g.r. 9 febbraio 1996, n. 8945: "Modalità di presentazione delle domande per svolgere l'attività di tecnico competente nel campo dell'acustica ambientale";
- la d.g.r. 17 maggio 1996, n. 13195: "Procedure relative alla valutazione delle domande presentate per lo svolgimento dell'attività di tecnico competente in acustica ambientale";
- il d.p.g.r. 19 giugno 1996, n. 3004: "Nomina dei componenti della Commissione istituita con d.g.r. 17 maggio 1996, n. 13195, per l'esame delle domande di "tecnico competente" nel campo dell'acustica ambientale presentate ai sensi dell'art. 2, commi 6, 7 e 8 della Legge 26 ottobre 1995, n. 447 e secondo le modalità stabilite dalla d.g.r. 9 febbraio 1996, n. 8945";
- la d.g.r. 21 marzo 1997, n. 26420: "Parziale revisione della d.g.r. 17 maggio 1996, n. 13195, avente per oggetto: "Articolo 2, commi 6, 7 e 8 della Legge 26 ottobre 1995, n. 447, "Legge quadro sull'inquinamento acustico" - Procedure relative relative alla valutazione delle domande per lo svolgimento dell'attività di tecnico competente in acustica ambientale";
- il d.p.g.r. 16 aprile 1997, n. 1496: "Sostituzione di un componente della Commissione istituita con d.g.r. 17 maggio 1996, n. 13195, per l'esame delle domande di "tecnico competente" nel campo dell'acustica ambientale presentate ai sensi dell'art. 2, commi 6, 7 e 8 della Legge 26 ottobre 1995, n. 447 e secondo le modalità stabilite dalla d.g.r. 9 febbraio 1996, n. 8945";

REGIONE LOMBARDIA

Segretario della Giunta Regionale

La presente copia conosciuta in  
[oggetti] è conforme all'originale depositato agli atti.

Milano

13 MAG. 1999

Il Segretario della Giunta  
[Firma]

- il d.p.c.m. 31 marzo 1998: "Atto di indirizzo e coordinamento recante criteri generali per l'esercizio dell'attività di tecnico competente in acustica ai sensi dell'art. 3, comma 1, lettera b) e dell'art. 2, commi 6, 7 e 8 della Legge 26 ottobre 1995, n. 447 "Legge quadro sull'inquinamento acustico", pubblicato sulla G.U. 26 maggio 1998, serie generale n. 120.
- la d.g.r. 12 novembre 1998, n. 39551: "Integrazione della d.g.r. 9 febbraio 1996, n. 8945 avente per oggetto: "Articolo 2, commi 6, 7 e 8 della legge 26 ottobre 1995, n. 447, Legge quadro sull'inquinamento acustico"-Modalità di presentazione delle domande per svolgere l'attività di tecnico competente nel campo dell'acustica ambientale";
- il d.p.g.r. 16 novembre 1998, n. 6355: "Sostituzione di due componenti della commissione istituita con d.g.r. 17 maggio 1996, n. 13195 per l'esame delle domande di "tecnico competente" nel campo dell'acustica ambientale presentata ai sensi dell'art. 2, commi 6, 7 e 8 della Legge 26 ottobre 1995, n. 447".

**VISTO** altresì il contenuto del verbale relativo alla seduta del 22 aprile 1997 della Commissione sopra citata, ove vengono riportati i criteri e le modalità in base ai quali la stessa Commissione procede all'esame ed alla valutazione delle domande presentate dai soggetti interessati ad ottenere il riconoscimento della figura professionale di "tecnico competente" in acustica ambientale.

**VISTA** la seguente documentazione agli atti del Servizio Protezione Ambientale e Sicurezza Industriale:

1. istanza e relativa documentazione tecnica presentate dal Sig. BINOTTI ATTILIO nato a Pavia il 9 aprile 1961 e pervenute al settore Ambiente ed Energia, ora Direzione Generale Tutela Ambientale, in data 22 dicembre 1998, prot. n. 72438.

**PRESO ATTO** che nella seduta del 30 marzo 1999, la suddetta Commissione esaminatrice, sulla base dell'istruttoria effettuata dall'U.O.O. "Prevenzione e controllo dell'inquinamento acustico" del Servizio Protezione Ambientale e Sicurezza Industriale, relativa alla domanda in oggetto, ha ritenuto, in applicazione delle disposizioni e dei criteri sopra richiamati:

- che l'istante sia in possesso dei requisiti richiesti dall'art. 2 della Legge n. 447/95;
- di proporre pertanto al Dirigente del Servizio Protezione Ambientale e Sicurezza Industriale l'adozione, rispetto alla richiamata domanda, del relativo decreto di riconoscimento della figura professionale di "tecnico competente".

**VISTA** la Legge Regionale 23 luglio 1996, n. 16 "Ordinamento della struttura organizzativa e della dirigenza della Giunta Regionale ed in particolare l'art. 1, comma 2, della medesima legge che indica le finalità dalla stessa perseguite, tra cui quella di distinguere le responsabilità ed i poteri degli organi di governo da quelli propri della dirigenza, come specificati nei successivi artt. 2, 3 e 4.

**VISTO** altresì il combinato disposto degli articoli 3, 17 e 18 della sopra citata legge regionale n. 16/96 che indica le competenze ed i poteri propri della dirigenza.

REC. 1  
 Seg.  
 La presidenza  
 Milano, li 13/3/99  
 L. M. Segretario  
 Delegato V. q.t.  
 (Franzisco Alvaro)

VISTO inoltre il decreto del Direttore Generale per la Tutela Ambientale 21 ottobre 1998, 5568: "Delega di firma al Dirigente del Servizio Protezione Ambientale e Sicurezza Industriale Dott. Vincenzo Azzimonti, di provvedimenti ed atti di competenza del Direttore Generale e, in particolare, il punto 3 del decreto medesimo che specifica le competenze proprie della funzione svolta dallo stesso Dirigente Dott. Vincenzo Azzimonti.

DATO ATTO, ai sensi dell'art. 3 della Legge 241/90, che contro il presente atto puo' essere presentato ricorso avanti il Tribunale Amministrativo Regionale entro 60 giorni dalla data di comunicazione dello stesso ovvero ricorso straordinario al Presidente della Repubblica entro 120 giorni dalla medesima data di comunicazione.

DATO ATTO che il presente decreto non e' soggetto a controllo ai sensi dell'art. 17 della Legge n. 127 del 15/5/1997.

### DECRETA

1. il Sig. BINOTTI ATTILIO nato a Pavia il 9 aprile 1961 e' in possesso dei requisiti richiesti dall'articolo 2 della legge 26 ottobre 1995, n. 447 e pertanto viene riconosciuto "tecnico competente" nel campo dell'acustica ambientale.
2. Il presente decreto dovra' essere comunicato al soggetto interessato.

Il Dirigente del Servizio  
Protezione Ambientale e Sicurezza Industriale  
(Dott. Vincenzo Azzimonti)

*Vincenzo Azzimonti*

MILANO  
La p...  
Milano, il 13 MAG 1999  
p. il Segretario  
L'impiegato VI G.F.  
*Franco Alvaro*





## Regione Lombardia

Giunta Regionale  
DIREZIONE GENERALE AMBIENTE, ENERGIA E RETI  
PREVENZIONE INQUINAMENTO ATMOSFERICO  
PROTEZIONE ARIA E PREVENZIONE INQUINAMENTI FISICI

Protocollo T1.2010.0011642 del 16/06/2010

Firmato digitalmente da GIAN LUCA GURRIERI

Egr. Sig.

MORELLI MAURIZIO  
Via Fratelli Strambio, 38  
27011 BELGIOIOSO (PV)

**TC 1252**

Oggetto : Decreto del 10 giugno 2010, n. 5874, avente per oggetto: Valutazione delle domande presentate alla Regione Lombardia per il riconoscimento della figura professionale di "tecnico competente" nel campo dell'acustica ambientale, ai sensi dell'articolo 2, commi 6 e 7, della Legge 447/95.

Si trasmette, in allegato, copia conforme all'originale del decreto indicato in oggetto, con il quale Lei è stato riconosciuto "tecnico competente" in acustica ambientale.

Distinti saluti.

IL DIRIGENTE

GIAN LUCA GURRIERI

Allegati:

decreto "tecnico competente"

Firma autografa sostituita con indicazione a stampa del nominativo del soggetto responsabile ai sensi del D.Lgs. 39/93 art. 3 c. 2.

---

Referente per l'istruttoria della pratica: ENRICO POZZI - Tel. 02/6765.5067

PROTEZIONE ARIA E PREVENZIONE INQUINAMENTI FISICI  
Via Taramelli, 12 - 20124 Milano - e-mail: ambiente@pec.regione.lombardia.it  
Tel. 02/6765.5461 Fax. 02/6765.4406



Regione Lombardia

SI RILASCIATA SENZA BOLLO PER  
GLI USI CONSENTITI DALLA LEGGE

DECRETO N°

005874

Del 10 GIU. 2010

Identificativo Atto n. 305

DIREZIONE GENERALE AMBIENTE, ENERGIA E RETI

Oggetto

VALUTAZIONE DELLE DOMANDE PRESENTATE ALLA REGIONE LOMBARDIA PER IL RICONOSCIMENTO DELLA FIGURA PROFESSIONALE DI "TECNICO COMPETENTE" NEL CAMPO DELL'ACUSTICA AMBIENTALE, AI SENSI DELL'ARTICOLO 2, COMMI 6 E 7, DELLA LEGGE 447/95.



L'atto si compone di \_\_\_\_\_ pagine  
di cui \_\_\_\_\_ pagine di allegati,  
datte integrante

Regione Lombardia  
La presente copia, composta di n. 4  
fogli, è conforme all'originale depositata  
agli atti di questa Direzione Generale.  
Milano, 10-06-10  
x *Enti*



## Regione Lombardia

- il d.P.G.R. 19 giugno 1996, n. 3004, da ultimo modificato con decreto del Direttore Generale Ambiente, Energia e Reti 12 maggio 2010, n. 4907, concernente la nomina dei componenti la Commissione istituita con la citata d.G.R. 17 maggio 1996, n. 13195, preposta all'esame delle domande per l'esercizio dell'attività di "tecnico competente" in acustica;
- il regolamento regionale 21 gennaio 2000, n. 1 "Regolamento per l'applicazione dell'articolo 2, commi 6 e 7, della legge 26 ottobre 1995, n. 447 "Legge quadro sull'inquinamento acustico";

### VISTE:

- la legge 7 agosto 1990, n. 241 "Nuove norme in materia di procedimento amministrativo e di diritto di accesso ai documenti amministrativi" e successive modifiche e integrazioni;
- la legge regionale 5 gennaio 2000, n. 1, come successivamente integrata e modificata, recante il riordino del sistema delle Autonomie in Lombardia e l'attuazione del decreto legislativo 112/98 per il conferimento di funzioni e compiti dallo Stato alle Regioni e agli Enti locali;

### DATO ATTO che:

- nella seduta del 20 maggio 2010 la preposta Commissione ha esaminato e valutato n. 43 domande inviate dai soggetti interessati ad ottenere il riconoscimento della figura di "tecnico competente" in acustica ambientale;
- la Commissione esaminatrice, in esito alla propria attività, ha valutato:
  - n. 43 Soggetti richiedenti in possesso dei requisiti previsti all'art. 2, commi 6 e 7, della legge 447/95;

DATO ATTO inoltre che il mancato ricevimento della richiesta documentazione integrativa non ha consentito alla competente Struttura regionale di istruire n. 2 domande;



## Regione Lombardia

CONSIDERATO pertanto di procedere all'archiviazione delle domande suddette per carenza documentale, nonché in adesione alle richieste di archiviazione pervenute dai soggetti interessati;

VISTA la legge regionale 7 luglio 2008, n. 20 "Testo Unico delle leggi regionali in materia di organizzazione e personale", nonché i Provvedimenti Organizzativi della IX Legislatura;

### DECRETA

1. di approvare l'Allegato "A", composto da n. 2 pagine, parte integrante e sostanziale del presente decreto, nel quale sono riportati i dati anagrafici dei Soggetti riconosciuti in possesso dei requisiti richiesti per il riconoscimento della figura di "tecnico competente" in acustica ambientale;
2. di approvare l'Allegato "B", costituito da n. 2 schede, parte integrante e sostanziale del presente decreto, nel quale sono riportati i dati anagrafici dei Soggetti le cui domande sono state archiviate per carenza documentale;
3. di dare atto, ai sensi dell'art. 3 della Legge 241/90, che contro il presente provvedimento può essere presentato ricorso avanti il Tribunale Amministrativo Regionale entro 60 giorni dalla data di comunicazione dello stesso ovvero ricorso straordinario al Presidente della Repubblica entro 120 giorni dalla medesima data di comunicazione;
4. di comunicare il presente decreto ai Soggetti interessati.

Il Dirigente della Struttura  
Protezione aria e Prevenzione inquinamenti fisici  
(Ing. Gian Luca Gurrieri)

Regione Lombardia  
La presente copia, è conforme all'originale  
depositata agli atti di questa Direzione  
Generale.  
Milano, 10-06-10



ALLEGATO "A" al decreto n. 5874 del 10/06/2010

**ELENCO DEI SOGGETTI IN POSSESSO DEI REQUISITI PREVISTI ALL'ARTICOLO 2, COMMI 6 E 7 DELLA LEGGE 447/95**

N.	COGNOME	NOME	DATA DI NASCITA	COMUNE DI RESIDENZA
1	ABRAMI	LAPO	27/07/80	MELZO (MI)
2	ARSUFFI	GIUSEPPE	23/03/63	BONATE SOTTO (BG)
3	BARBARO	VINCENZA	05/05/80	COMO (CO)
4	BARBERIS PIOLA	LORENZA	31/03/75	BERGAMO (BG)
5	BATTISTINI	DAVIDE	26/12/84	SUELLO (LC)
6	BELLOCCHI	DANIELE	01/07/66	LAINO (CO)
7	BIANCHI	ELENA	20/06/81	GOMBITO (CR)
8	BRAMBILLA	VALERIA	15/07/78	CREMONA (CR)
9	BRENA	SERGIO	31/01/80	SCANZOROSCIATE (BG)
10	BRESCIANINI GADALDI	MARIACHIARA	03/05/76	LOGRATO (BS)
11	BRINGHENTI	PAOLA	16/05/82	GONZAGA (MN)
12	CAVAGGION	ANNA	01/07/80	SERMIDE (MN)
13	CESTER	ALBERTO	23/10/63	VOGHERA (PV)
14	CIAPPONI	KATIA	29/04/73	TAVAZZANO CON VILLAVESCO (LO)
15	CONSOLANDI	SERGIO MATTEO	02/10/69	SONCINO (CR)
16	DELLA CASA	ROBERTO	27/09/66	BUSTO ARSIZIO (VA)
17	DELSIGNORE	ROBERTO	04/11/66	MORTARA (PV)
18	FONTANA	DANIELE	09/03/79	CANZO (CO)
19	FUMAGALLI	ROBERTO	06/04/73	CARNAGO (VA)
20	GALLI	NICOLA	03/06/77	MANTOVA (MN)
21	GALLO	PAOLO	30/10/72	MORBEGNO (SO)
22	GIULIANO	ALBERTO	03/10/69	CAPIAGO INTIMIANO (CO)
23	GOLINO	GIUSEPPE	02/10/63	LONATE POZZOLO (VA)
24	GRIGOLATO	SONIA	11/10/68	SAN FELICE DEL BENACO (BS)
25	GRIPPA	GIANNI	28/10/59	MILANO (MI)
26	MANTOVANELLI	VANESSA	03/10/81	VIRGILIO (MN)
27	MEDIZZA	MARCO	30/04/77	VARESE (VA)
28	MOIOLI	ENRICO	11/12/79	MORNICO AL SERIO (BG)
29	MONDANI	WALTER	20/12/71	MONZA (MB)
30	MORELLI	MAURIZIO	01/09/81	BELGIOIOSO (PV)
31	PAGNONCELLI	LUIGI	26/04/79	SALO' (BS)
32	PAMPANIN	MARCO	30/11/72	PAVIA (PV)
33	PATTINI	LIA	15/05/78	MONZA (MB)
34	PE'	VALENTINA	28/04/82	LENO (BS)
35	RATTINI	BRUNO	31/05/86	GOITO (MN)
36	RIVA	NORBERTO	15/08/55	SEREGNO (MB)
37	SCOLA	CLAUDIO	15/10/77	SUELLO (LC)
38	STANCARI	SIMONE	29/12/71	GOITO (MN)
39	TACCA	ANDREA CARLO	15/10/74	CASTELLEONE (CR)

Regione Lombardia

La presente copia, è conforme all'originale  
depositata agli atti di questa Direzione  
Generale.

Milano, 10-06-10