
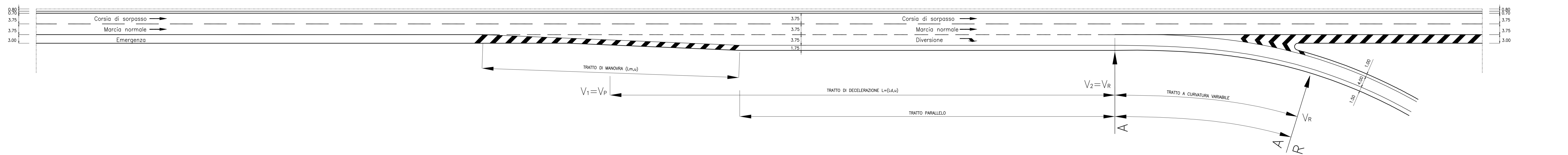


SCHEMA PLANIMETRICO CORSIA DI ENTRATA (IMMISSIONE)



SCHEMA PLANIMETRICO CORSIA DI USCITA (DIVERSIONE) - TIPOLOGIA PARALLELA

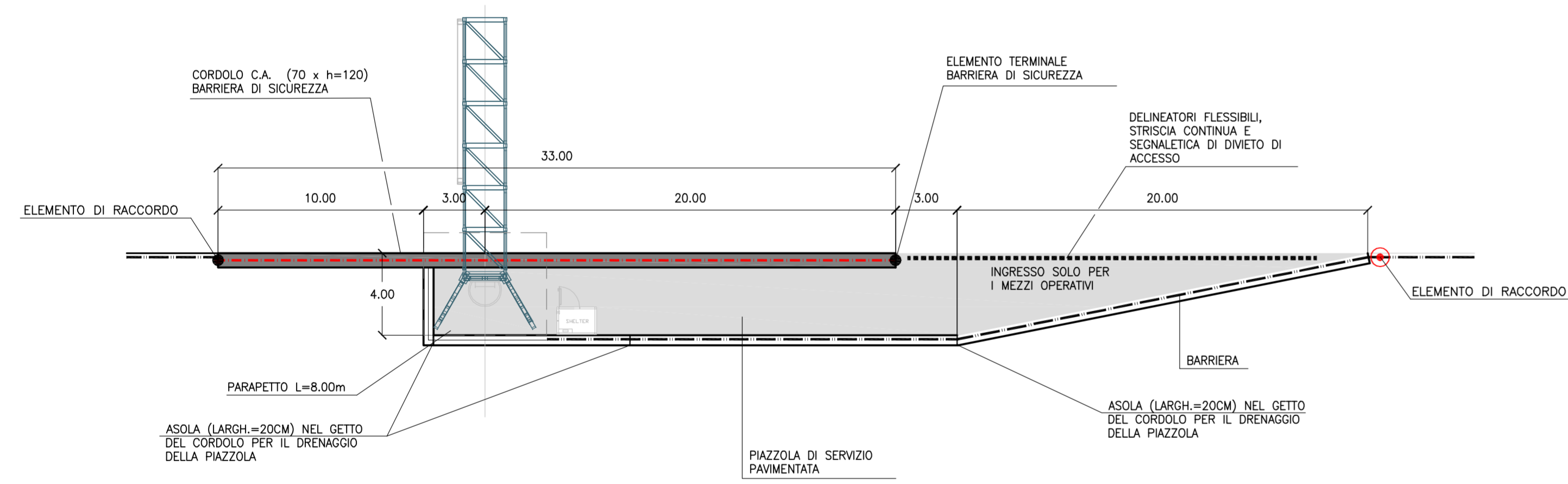


PARTICOLARE PER PIAZZOLA PMV
SCALA 1:200

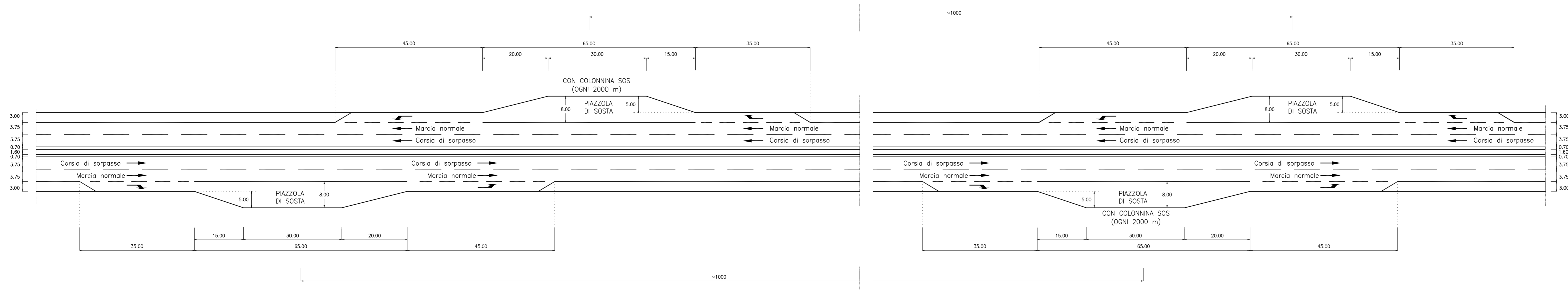
$$L_{d,u} = \frac{V_1^2 - V_2^2}{2a} \quad L_{a,e} = \frac{V_2^2 - V_1^2}{2a}$$

con:

- $a = 3 \text{ m/s}^2$ per $L_{d,u}$
- $a = 1 \text{ m/s}^2$ per $L_{a,e}$



SCHEMA PLANIMETRICO PIAZZOLE DI SOSTA



SAT Società Autostrada Tirrenica p.A.
GRUPPO AUTOSTRADALE PER LITALIA S.p.A.

AUTOSTRADA (A12) : ROSIGNANO - CIVITAVECCHIA
LOTTO 4
TRATTO: GROSSETO SUD - FONTEBLANDA

PROGETTO DEFINITIVO
INFRASTRUTTURA STRATEGICA DI PREMINENTE INTERESSE NAZIONALE LE CUI PROCEDURE DI APPROVAZIONE SONO REGOLATE DALL' ART. 161 DEL D.LGS. 163/2006

AU - CORPO AUTOSTRADALE
PARTE STRADALE
Sezioni tipo autostrada
Schemi planimetrici corsie di accelerazione, decelerazione e piazzole

IL RESPONSABILE PROGETTAZIONE SPECIALISTICA Ing. Massimiliano Giacobbi Dir. Pogg. Milano N. 20746 RESPONSABILE UFFICIO STD	IL RESPONSABILE INTERAZIONE PROIEZIONE SPECIALISTICA Ing. Massimo Azzurro Dir. Pogg. Milano N. 20013 COORDINATORE GENERALE APS	IL DIRETTORE TECNICO Ing. Maurizio Torralba Dir. Pogg. Milano N. 16482 RESPONSABILE DIREZIONE SVILUPPO INFRASTRUTTURE
REDAZIONE ELABORATO AUTORE 12/12/14 DATA FEBBRAIO 2011 REVISIONE 01	REDAZIONE AUTORE 12/12/14 DATA FEBBRAIO 2011 REVISIONE 01	REDAZIONE AUTORE 12/12/14 DATA FEBBRAIO 2011 REVISIONE 01
CONFESSIONE A CURA DI spea ingegneria europea	CONFESSIONE A CURA DI ing. Michele Angelo Parrella O.I. Avellino N.833 ing. Massimiliano Giacobbi - O.I. Milano N.20746	CONFESSIONE A CURA DI ing. Massimiliano Giacobbi - O.I. Milano N.20746
RESPONSABILE DI CONCESSIONE Ing. Gianfrancesco Brancaccio Dir. Pogg. Roma N. 18710	VISTO DEL COMMITTENTE SAT	VISTO DEL CONCESSIONARIO SAT