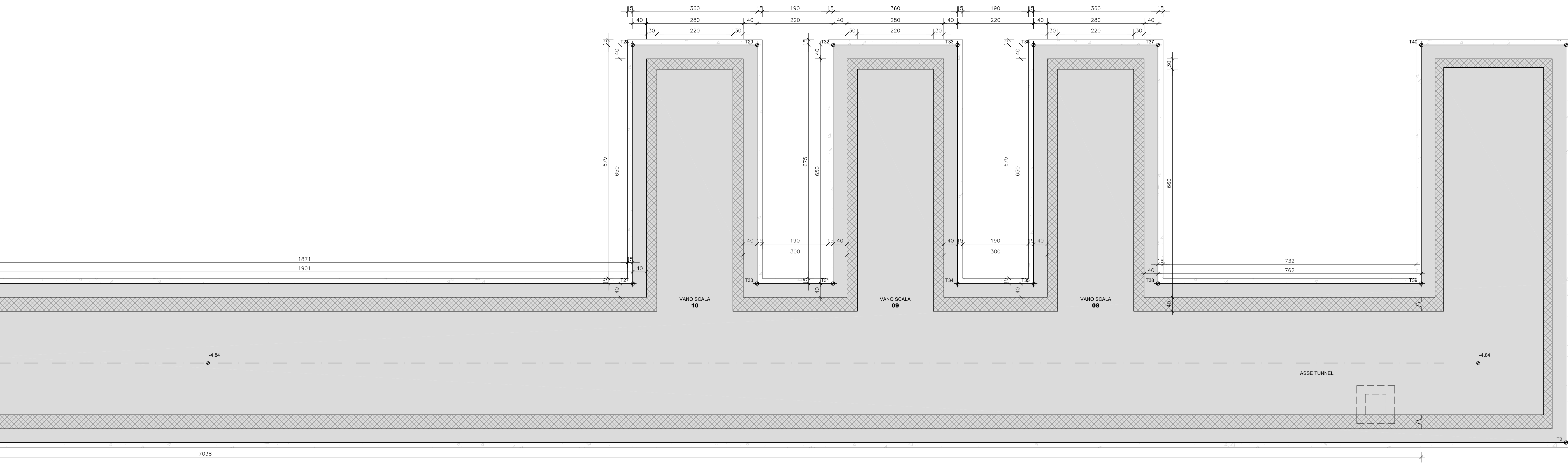
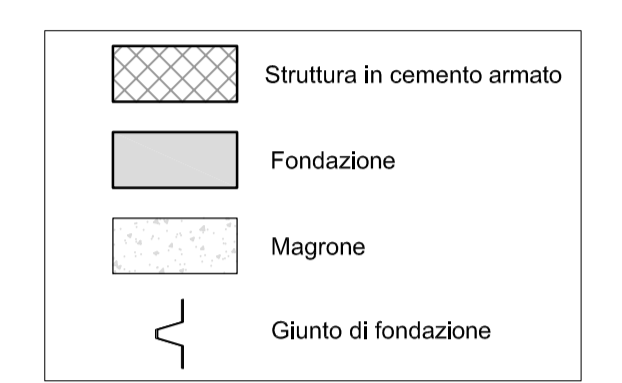
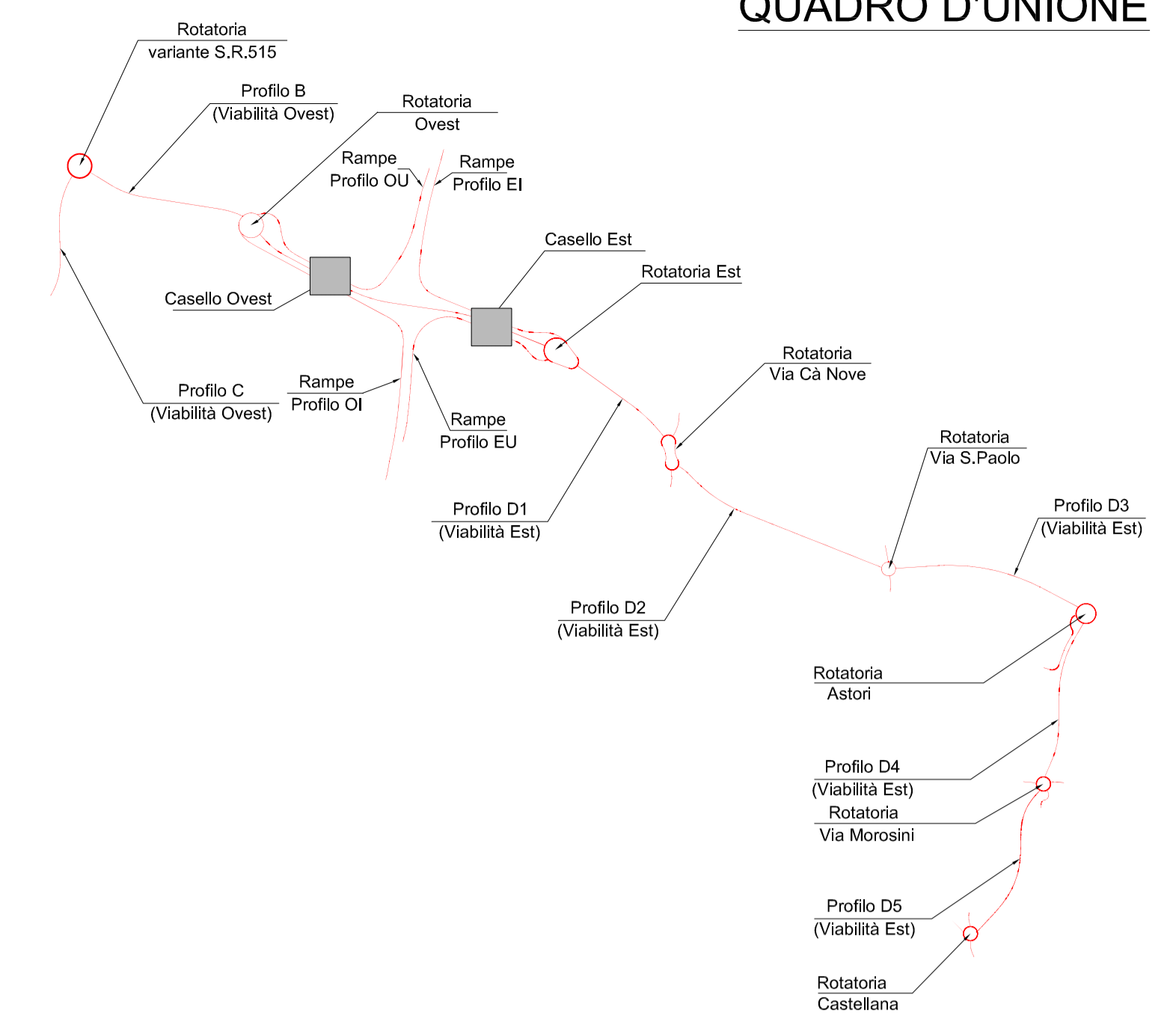


PIANTA FONDAZIONI LATO ENTRATE - Scala 1:50



QUADRO D'UNIONE



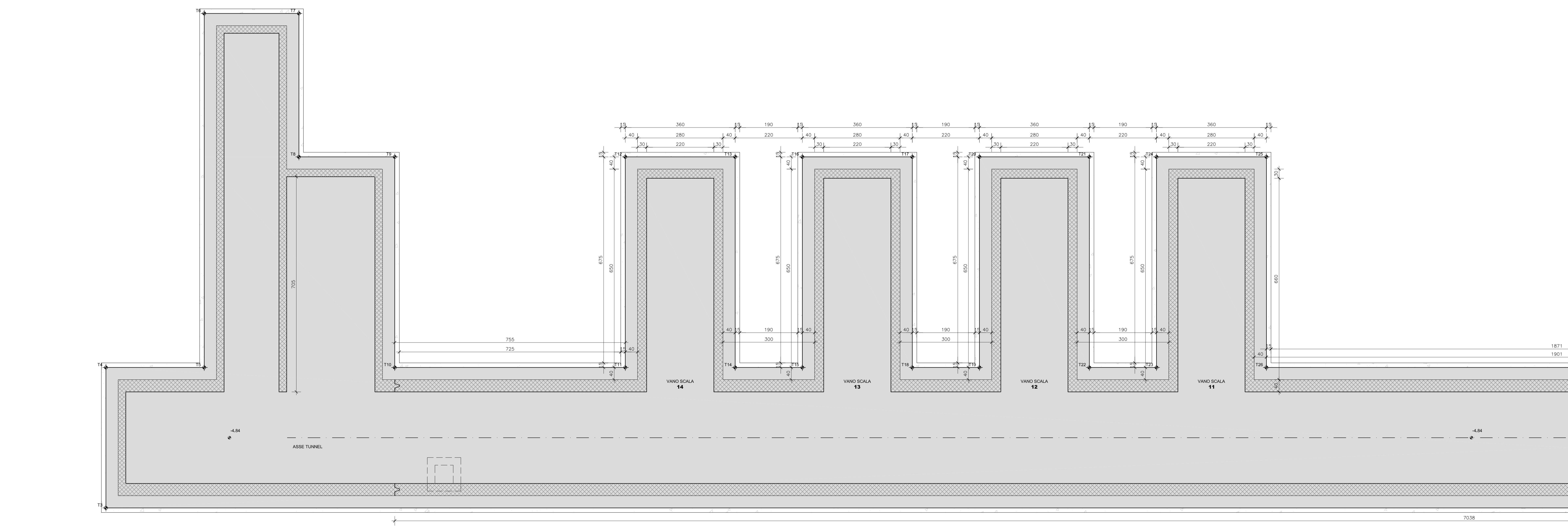
NOTA: Doppio cordone betonico in corrispondenza di ogni ripresa di getto

QUOTA DI RIFERIMENTO	ALTEZZA	PROFONDITA'
0.00	0.00	0.00
0.00	0.00	0.00
0.00	0.00	0.00
0.00	0.00	0.00

Punto	Coordinate X	Coordinate Y	Punto	Coordinate X	Coordinate Y
T1	4812.24	4812.24	T2	4812.14	4812.14
T2	4812.24	4812.14	T3	4812.14	4812.04
T3	4812.24	4812.04	T4	4812.14	4811.94
T4	4812.24	4811.94	T5	4812.14	4811.84
T5	4812.24	4811.84	T6	4812.14	4811.74
T6	4812.24	4811.74	T7	4812.14	4811.64
T7	4812.24	4811.64	T8	4812.14	4811.54
T8	4812.24	4811.54	T9	4812.14	4811.44
T9	4812.24	4811.44	T10	4812.14	4811.34
T10	4812.24	4811.34	T11	4812.14	4811.24
T11	4812.24	4811.24	T12	4812.14	4811.14
T12	4812.24	4811.14	T13	4812.14	4811.04
T13	4812.24	4811.04	T14	4812.14	4810.94
T14	4812.24	4810.94	T15	4812.14	4810.84
T15	4812.24	4810.84	T16	4812.14	4810.74
T16	4812.24	4810.74	T17	4812.14	4810.64
T17	4812.24	4810.64	T18	4812.14	4810.54
T18	4812.24	4810.54	T19	4812.14	4810.44
T19	4812.24	4810.44	T20	4812.14	4810.34
T20	4812.24	4810.34			

Punto	Coordinate X	Coordinate Y	Punto	Coordinate X	Coordinate Y
T1	4812.24	4812.24	T2	4812.14	4812.14
T2	4812.24	4812.14	T3	4812.14	4812.04
T3	4812.24	4812.04	T4	4812.14	4811.94
T4	4812.24	4811.94	T5	4812.14	4811.84
T5	4812.24	4811.84	T6	4812.14	4811.74
T6	4812.24	4811.74	T7	4812.14	4811.64
T7	4812.24	4811.64	T8	4812.14	4811.54
T8	4812.24	4811.54	T9	4812.14	4811.44
T9	4812.24	4811.44	T10	4812.14	4811.34
T10	4812.24	4811.34	T11	4812.14	4811.24
T11	4812.24	4811.24	T12	4812.14	4811.14
T12	4812.24	4811.14	T13	4812.14	4811.04
T13	4812.24	4811.04	T14	4812.14	4810.94
T14	4812.24	4810.94	T15	4812.14	4810.84
T15	4812.24	4810.84	T16	4812.14	4810.74
T16	4812.24	4810.74	T17	4812.14	4810.64
T17	4812.24	4810.64	T18	4812.14	4810.54
T18	4812.24	4810.54	T19	4812.14	4810.44
T19	4812.24	4810.44	T20	4812.14	4810.34
T20	4812.24	4810.34			

PIANTA FONDAZIONI LATO USCITE - Scala 1:50



**ANAS S.P.A.**

**AUTOSTRADA A4 - VARIANTE DI MESTRE**  
**PASSANTE**  
**AUTOSTRADALE**  
 (L.443/2001 D.Lgs. 20.08.2002 n°190)

PROGETTO ESECUTIVO  
 C.U.P. D51B0400060001

IL RESPONSABILE DEL PROGETTO

GENERAL CONTRACTOR

**Passante di Mestre s.c.p.a.**

DIREZIONE LAVORI

PROGETTAZIONE ESECUTIVA

INTERCONNESSIONI, BARRIERE E CASELLI  
 CASELLO DI MARTELLAGO-SCORZE' E VIABILITA' DI COLLEGAMENTO  
 TUNNEL DI SERVIZIO - PIANTE FONDAZIONI, PIANO INTERRATO, TRACCIAMENTO

CODICE DOCUMENTO: **ZLT.5E2.B3511.PE.PZ.001.01**

CODIFICA WBS: **B3511**

REV.	DATA	DESCRIZIONE	REDATTO	CONTROLLATO	APPROVATO
D00	02/11/12	PROGETTO PRELIMINARE	FORNITORE	ZANICHETTI	ZOLLET
D01	10/12/12	AGGIORNAMENTO PROGETTO	FORNITORE	ZANICHETTI	ZOLLET
D02					
D03					
D04					

SCALE: 1:50

FILE: CAD

ACAD: 2004

FILE CUI: ZLT.5E2.B3511.PE.PZ.001.01.004