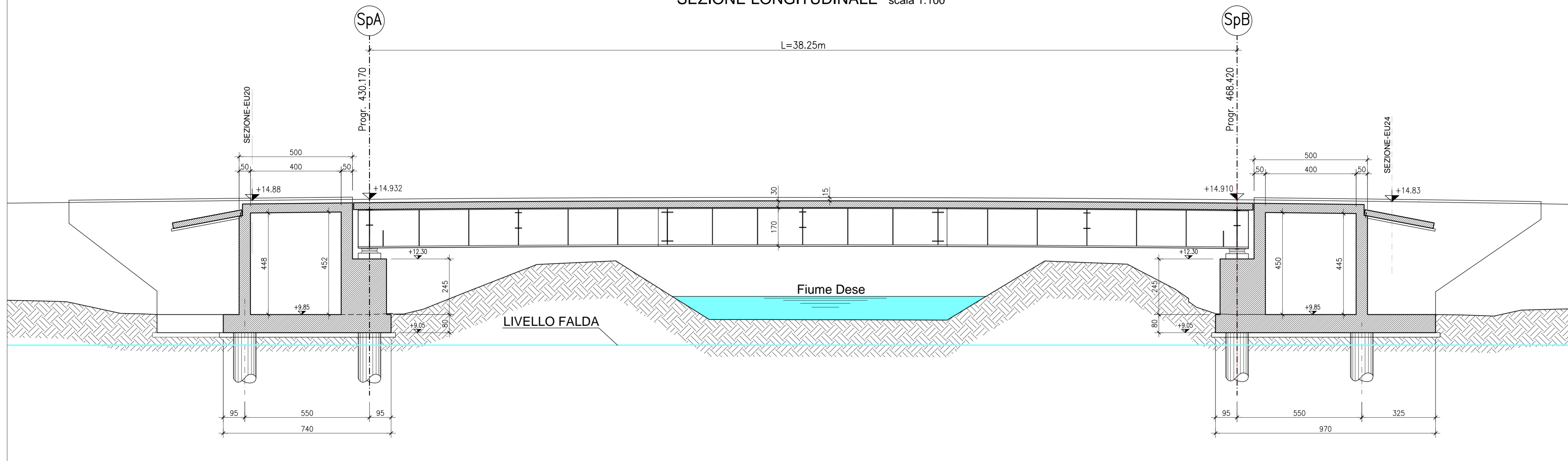
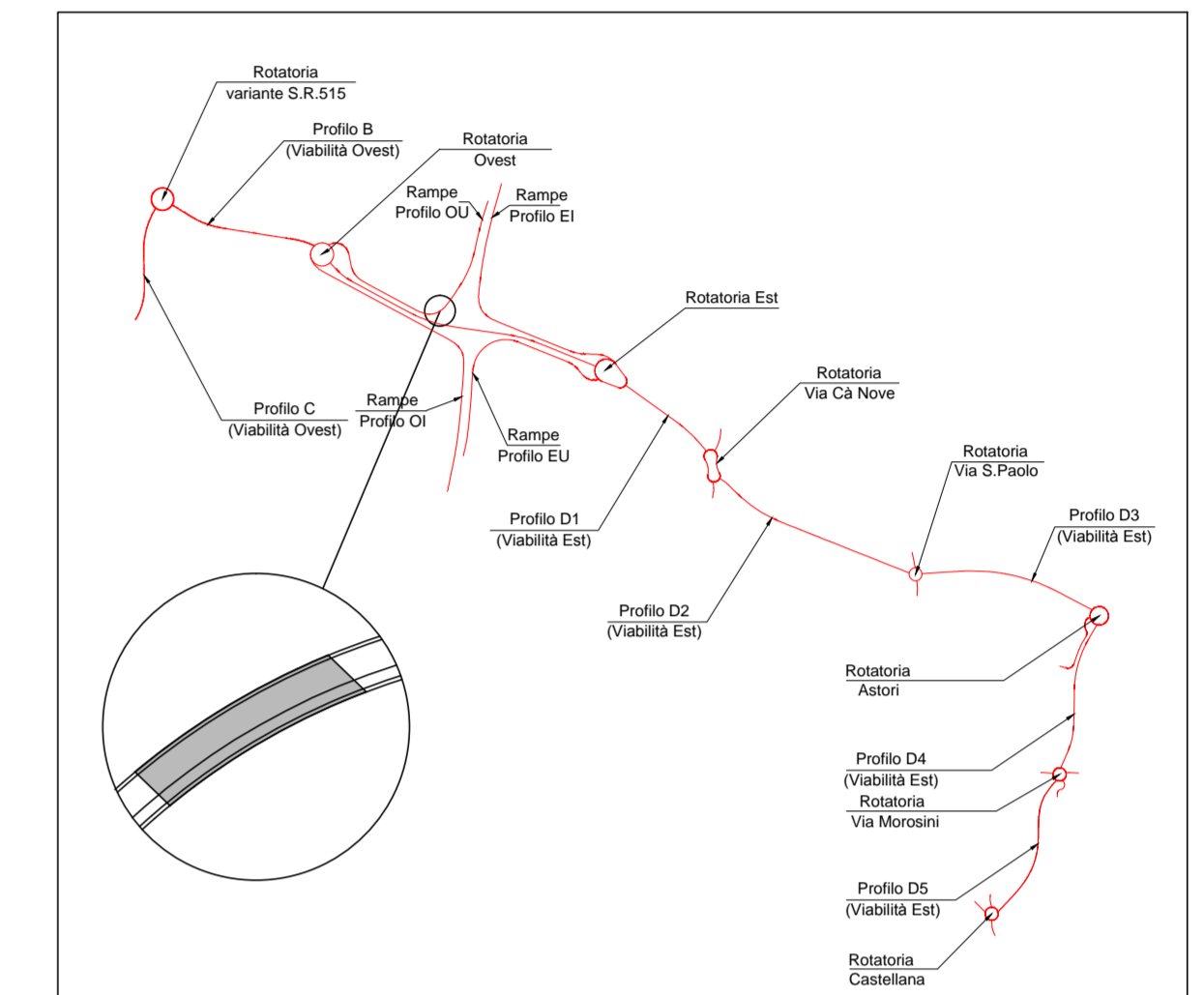


SEZIONE LONGITUDINALE scala 1:100

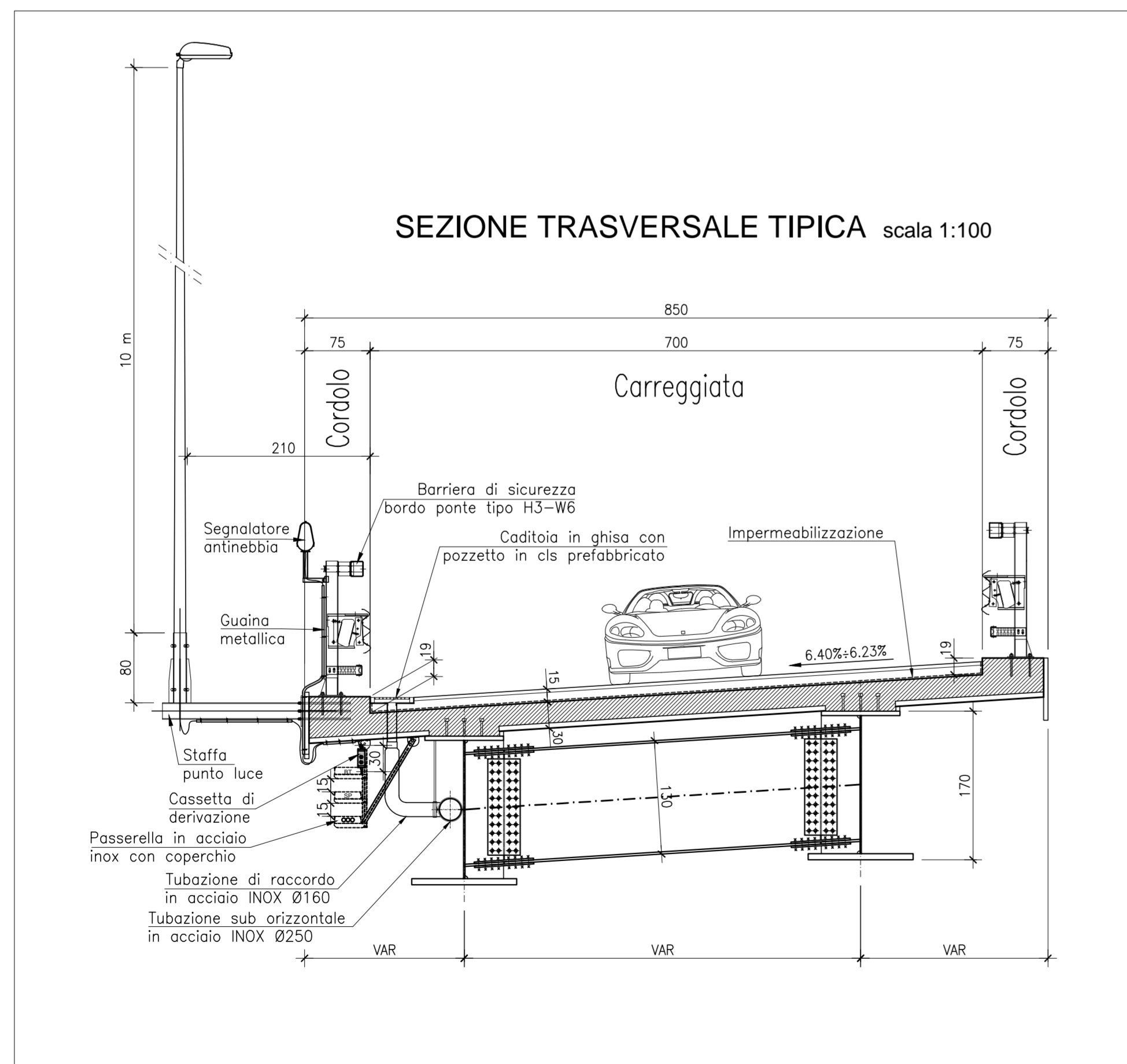


PER LE PRESCRIZIONI SUI MATERIALI FARE RIFERIMENTO ALL'ELABORATO:
TAVOLA MATERIALI ZLT.5E2.00000.PE.SM.001.00

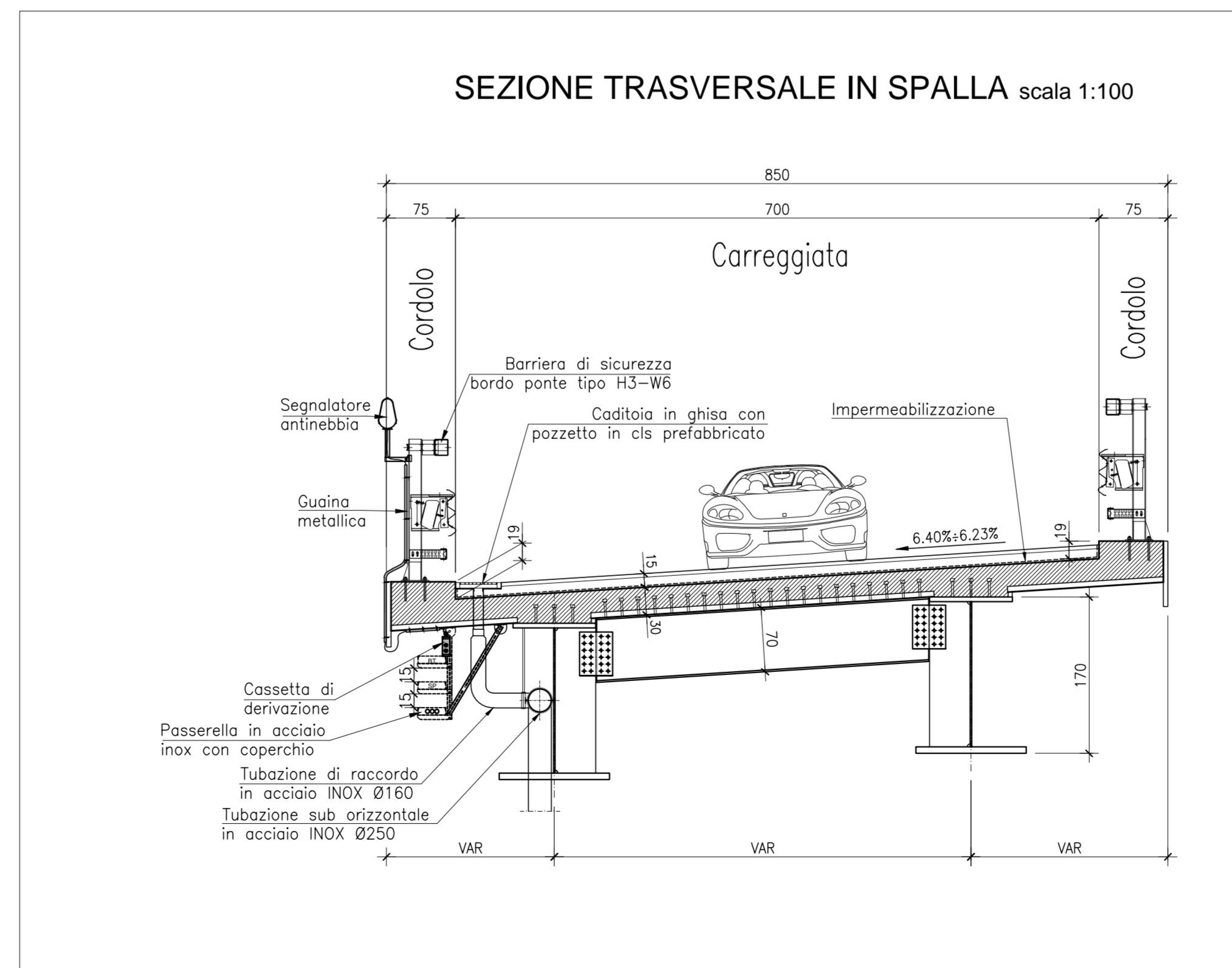


PONTE SUL DESE - RAMPA EST

SEZIONE TRASVERSALE TIPICA scala 1:100



SEZIONE TRASVERSALE IN SPALLA scala 1:100





ANAS S.P.A.



AUTOSTRADA A4 - VARIANTE DI MESTRE
PASSANTE
AUTOSTRADALE
(L.443/2001 D.Lgs. 20.08.2002 N°190)

PROGETTO ESECUTIVO
C.U.P. D51B04000060001

IL RESPONSABILE
DEL PROCEDIMENTO

GENERAL CONTRACTOR

Passante di Mestre s.c.p.a.

DIREZIONE LAVORI

ERGOTECNA
SERVIZI INTEGRATI DI INGEGNERIA

PROGETTAZIONE ESECUTIVA

zolet CONSULENZA STRUTTURE: **Sist** CONSULENZA IMPIANTI: **SINT** RESPONSABILE DEI PROGETTI: **Zolet**

OPERE D'ARTE MAGGIORI
CASELLO DI MARTELLAGO-SCORZE' E VIABILITA' DI COLLEGAMENTO
PONTE SUL DESE-RAMPA EST B35.16: SEZIONE LONGITUDINALE E TRASVERSALE

CODICE DOCUMENTO **ZLT.5E2.B3516.PE.PZ.002.00**

CODIFICA WBS **B3516**

| REV. | DATA | DESCRIZIONE | REDATTO | CONTROLLATO | APPROVATO | TAVOLA |
|------|-------|----------------------|---------|-------------|-----------|--|
| 00 | 07/12 | EMMISSIONE UFFICIALE | - | ORGANTE | ZOLLET | B3516.PE.PZ.002 |
| 01 | | | | | | SCALA VARIE |
| 02 | | | | | | SAD ACAD2004 |
| 03 | | | | | | NOME FILE ZLT.5E2.B3516.PE.PZ.002.00.DWG |
| 04 | | | | | | |