ASSONOMETRIA GIUNTO
scala 1:20

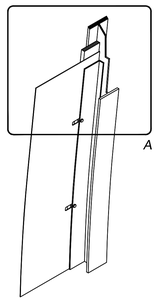

ESPLOSO GIUNTO
scala 1:20

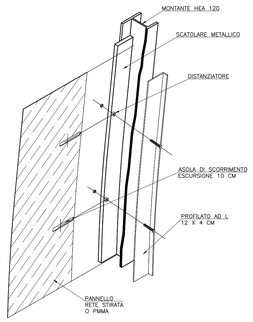

DETTAGLIO "A"
scala 1:20

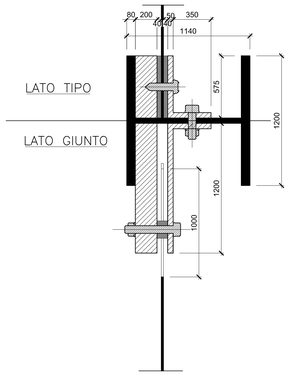

PARTICOLARE GIUNTO
scala 1:20

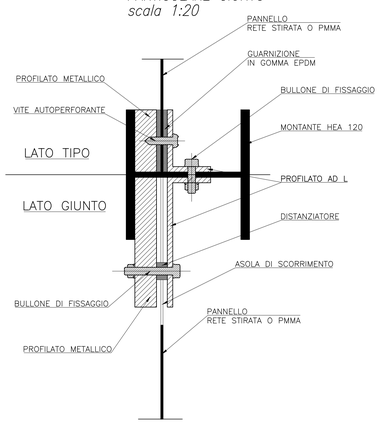

BOTOLA DI ISPEZIONE PILE
scala 1:10

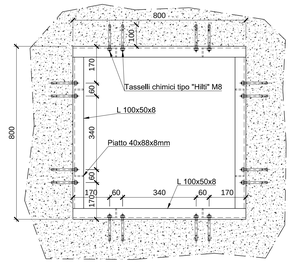

DETTAGLIO FISSAGGIO BARRIERA BORDOPONTE
scala 1:5

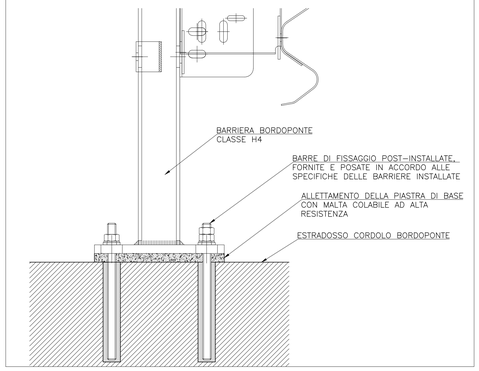

PARTICOLARE FISSAGGIO GRIGLIA BOTOLA DI ISPEZIONE PILE
scala 1:5

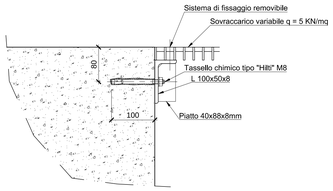

PARTICOLARE STAFFA FISSAGGIO CARTER
scala 1:10

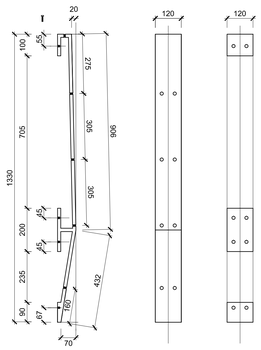

ESPLOSO CARTER
scala 1:10

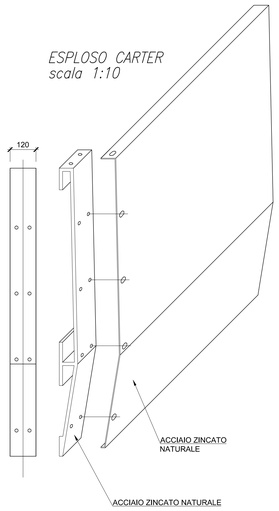

DETTAGLIO RETE STRIATA VUOTA FRONTALE



SEZIONE D–D
scala 1:20

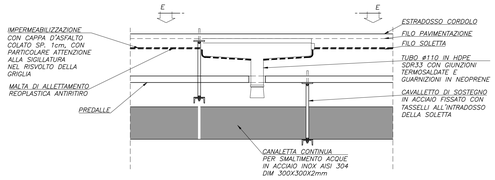

VISTA E–E
scala 1:20

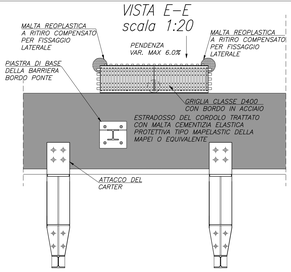

NOTA

PER IL POSIZIONAMENTO PLANIMETRICO DELLE BARRIERE DI SICUREZZA VEDERE ELABORATI SPECIFICI NEL CAPITOLO "PROGETTO STRADALE".

DISPOSIZIONI PARTICOLARI SUI GIUNTI DELLE BARRIERE

LA PRESENZA DEI GIUNTI DI DILATAZIONE COMPORTERA L'ADOZIONE DI UN PEZZO SPECIALE DI BARRIERA CHE RENDA POSSIBILE IL "MOVIMENTO" DELLA STRUTTURA CONSEGUENTE ALLE DILATAZIONI TERMICHE, GARANTENDO CONTEMPORANEAMENTE LA CONTINUITÀ STRUTTURALE.

PARTICOLARE CORDOLO CON SMALTIMENTO ACQUE
scala 1:20

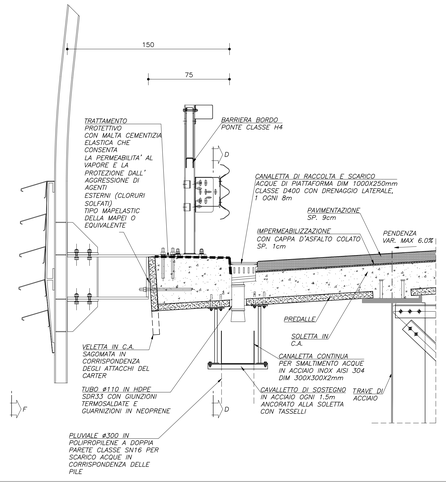

VISTA F–F
scala 1:20

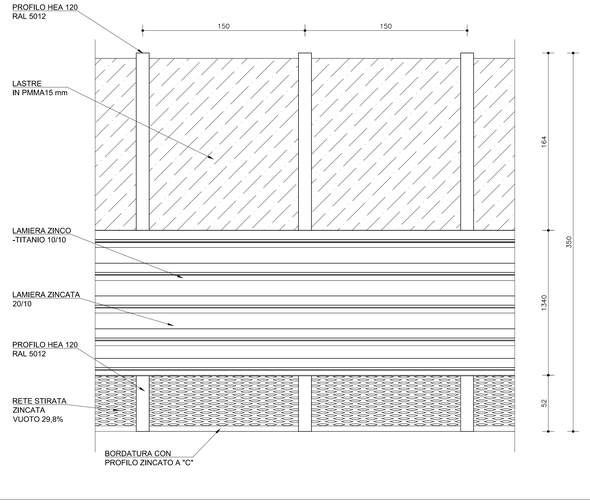

CARATTERISTICHE DELLA CANALETTA RACCOLTA ACQUE

CANALETTA IN POLIETILENE VERGINE AL 100% E CON DENSITÀ NON INFERIORE A 930 kg/mc (ISO 1130) .
LA CANALETTA DOVRÀ AVERE COME DIMENSIONI NOMINALI 1000 MM X 250 mm.
NELLA PARTE CENTRALE DELLA CANALETTA È PRESENTE UN'USCITA DI DIAMETRO 110 mm CON PENDENZA DI 5° DI TUBO DI DIAMETRO 110 HPDE SDR .33 E RELATIVA CURVA CON GUARNIZIONE OPPORTUNAMENTE TERMOSALDATA DI SCARICO IN CANALETTA. LA BASE DELLA CANALETTA HA UN DOPPIA PENDENZA IN MODO DA GARANTIRE IL COMPLETO E RAPIDO FLUSSO DELLE ACQUE VERSO L'USCITA.
SULLA PARTE SUPERIORE DELLA CANALETTA VIENE INSTALLATA UNA GRIGLIA DI CLASSE D400 L=245 mm X 1000 mm CON BORDO IN ACCIAIO.
SUI LATI DELLA CANALETTA (AD ECCEZIONE DI QUELLA DA UBICARSI ALL'USCITA), SONO PRESENTI 29 FESSURE DI DIMENSIONI 10 mm X 53 mm PER PERMETTERE IL DRENAGGIO DELL'ACQUA DI SOTTOPAVIMENTAZIONE.TALI FESSURE IN FASE DI POSA DOVRANNO ESSER PROTETTE CON TELO TNT FINE PER EVITARE CHE IL BITUME PENETRI ALL' INTERNO DURANTE LA FASE DI IMPERMEABILIZZAZIONE DELLA SOLETTA.
LA POSA DOVRÀ AVVENIRE DOPO AVER STESO PARTICOLARE MALTA DI ALLETTAMENTO A RITIRO COMPENSATO E RESISTENTE AGLI AGENTI CHIMICI.
DURANTE L'ESECUZIONE SI DOVRÀ PORRE ATTENZIONE NEL CURARE L' IMPERMEABILIZZAZIONE NEI PUNTI DI CONTATTO TRA CANALETTA E SOLETTA/CÒRDOLO.

TUNNEL EURALPIN | LYON TURIN

SITAF S.p.A

NUOVA LINEA TORINO LIONE - NOUVELLE LIGNE LYON TURIN
PARTE COMUNE ITALO-FRANCESE - PARTIE COMMUNE FRANCO-ITALIENNE
SEZIONE TRANSFRONTALIERA PARTE IN TERRITORIO ITALIANO
SECTION TRANSFRONTALIERE PARTIE EN TERRITOIRE ITALIEN

LOTTO COSTRUTTIVO 1/LOT DE CONSTRUCTION 1
CANTIERE OPERATIVO 04C/CHANTIER DE CONSTRUCTION 04C
SVINCOLO DI CHIOMONTE IN FASE DI CANTIERE -
ECHANGEUR DE CHIOMONTE DANS LA PHASE DE CHANTIER
PROGETTO ESECUTIVO - ETUDES D'EXECUTION
CUP C11J05000030001 - CIG 6823295927

OPERE D'ARTE

VIADOTTI - FINITURE E DETTAGLI TIPICI

Indice	Date / Data	Modifications / Modifiche	Établi par / Conceptio da	Vérifié par / Contrôlée da	Autorisé par / Autorizzato da
0	30/04/2017	Prima emissione Première diffusion	C.BELTRAMI ( )	L.BARBERIS (MUSINET ENG.)	F.D'AMBRA (MUSINET ENG.)
A	30/09/2017	Revisione a seguito commenti TELT Révision suite aux commentaires TELT	C.BELTRAMI ( )	L.BARBERIS (MUSINET ENG.)	F.D'AMBRA (MUSINET ENG.)
B	29/06/2018	Modifica titolo progetto Modification titre du project	P.LESCE (MUSINET ENG.)	P.D'ALOISIO (MUSINET ENG.)	L.BARBERIS (MUSINET ENG.)

Cod. Unità Funz. / Code Unité Fonct.	Lotto/Lot	Contratto/Contrat	Operatore/Source	Tipo/Type	Prog. Prog.
C 0 4 C	C 1 6 1 6	6 N V 0	2 W 0		

Cod. Unità Funz. / Code Unité Fonct.	Tipo documento / Type de document	Oggetto / Objet	Numero documento / Numéro de document	Rev. / Rév.
E P C O	C 0 3 0	3 0 3		B

INTEGRAZIONE PRESTAZIONI SPECIALISTICHE/ INTÉGRATION SPÉCIALISTE
MUSINET ENGINEERING
Dott. Ing. Piero D'ALOISIO Ordine di Torino N° 3193 S

IL PROGETTISTA/LE DESIGNER
MUSINET ENGINEERING
Dott. Arch. Corrado GIOVANNETTI Albo di Torino N° 2736

L'APPALTATORE/L'ENTREPRENEUR

IL DIRETTORE DEI LAVORI/LE MAÎTRE D'ŒUVRE

SCALA / ÉCHELLE
1:10 - 1:20

TELT sas (Tunnel Euralpin Lyon Turin) "Société Hors Taxe"
12 Bis rue Camille Cottin 69451 - CEDEX 09 Lyon (France) sur mer (mer)
Tel. +33 (0) 4 72 84 60 00 - Fax +33 (0) 4 72 84 60 01
RCS Courriers Ind 499 960 141 - Tva FR 23499960141
Propriété TELT Tous droits réservés - Propriété TELT tutti i diritti riservati

SITAF Soc. in Cons.Azioni L. 1984 Nr. 153-Mod. 770 Mod. 45
Via Ivrea 70 - 10098 Rivoli (TO) - Tel. +39 011 9025111 - Fax +39 011 9025.888 - www.sitaf.it
C.F. e P.IVA: 00511700174
Proprietà SITAF Tutti i diritti riservati - Propriété SITAF Tutti droits réservés - Property of SITAF Tutti rights reserved

COD. FILE: W02 W 02 E PC C0 3030 B