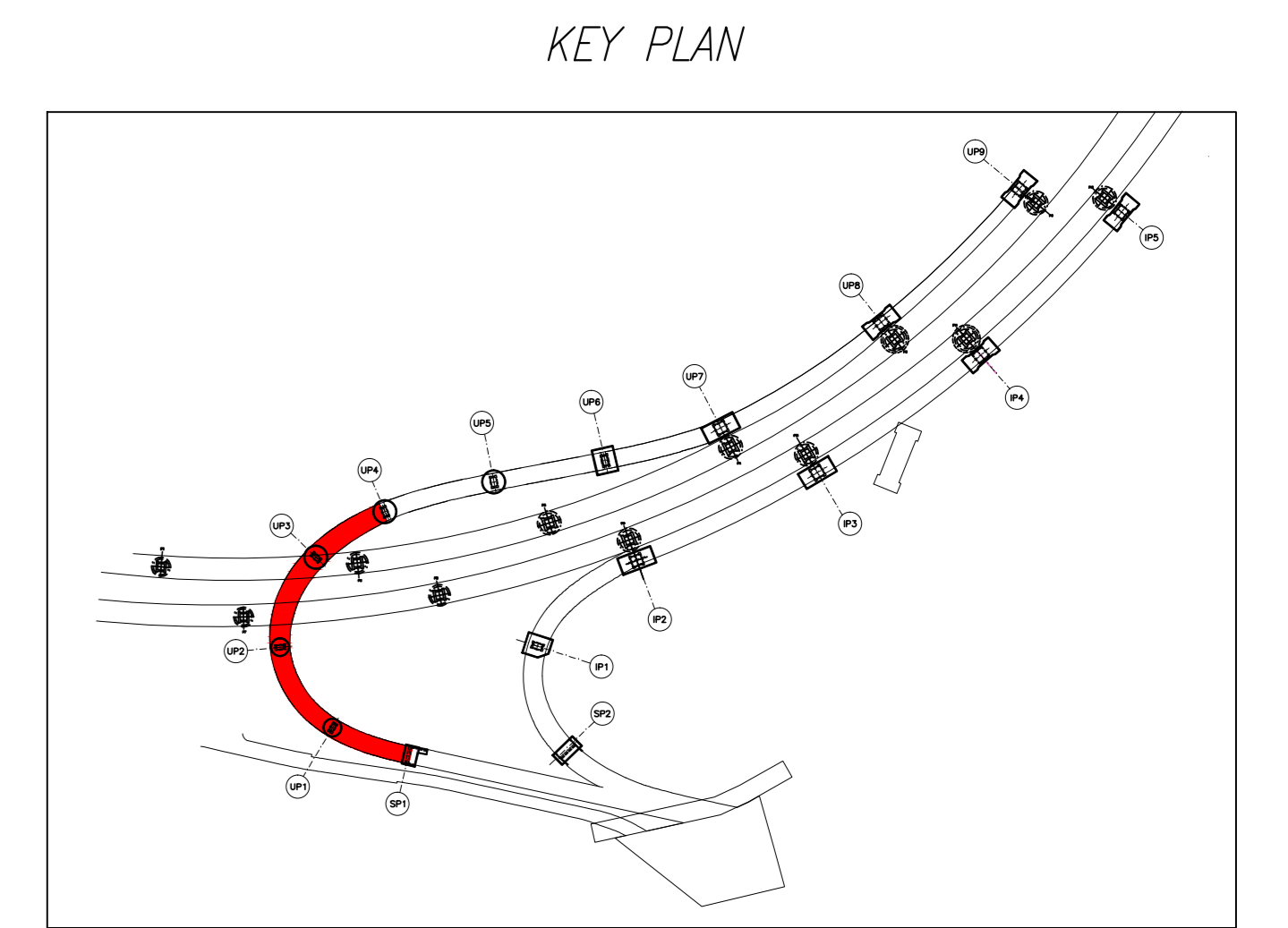


PIANTA FONDAZIONI  
Scala 1:200



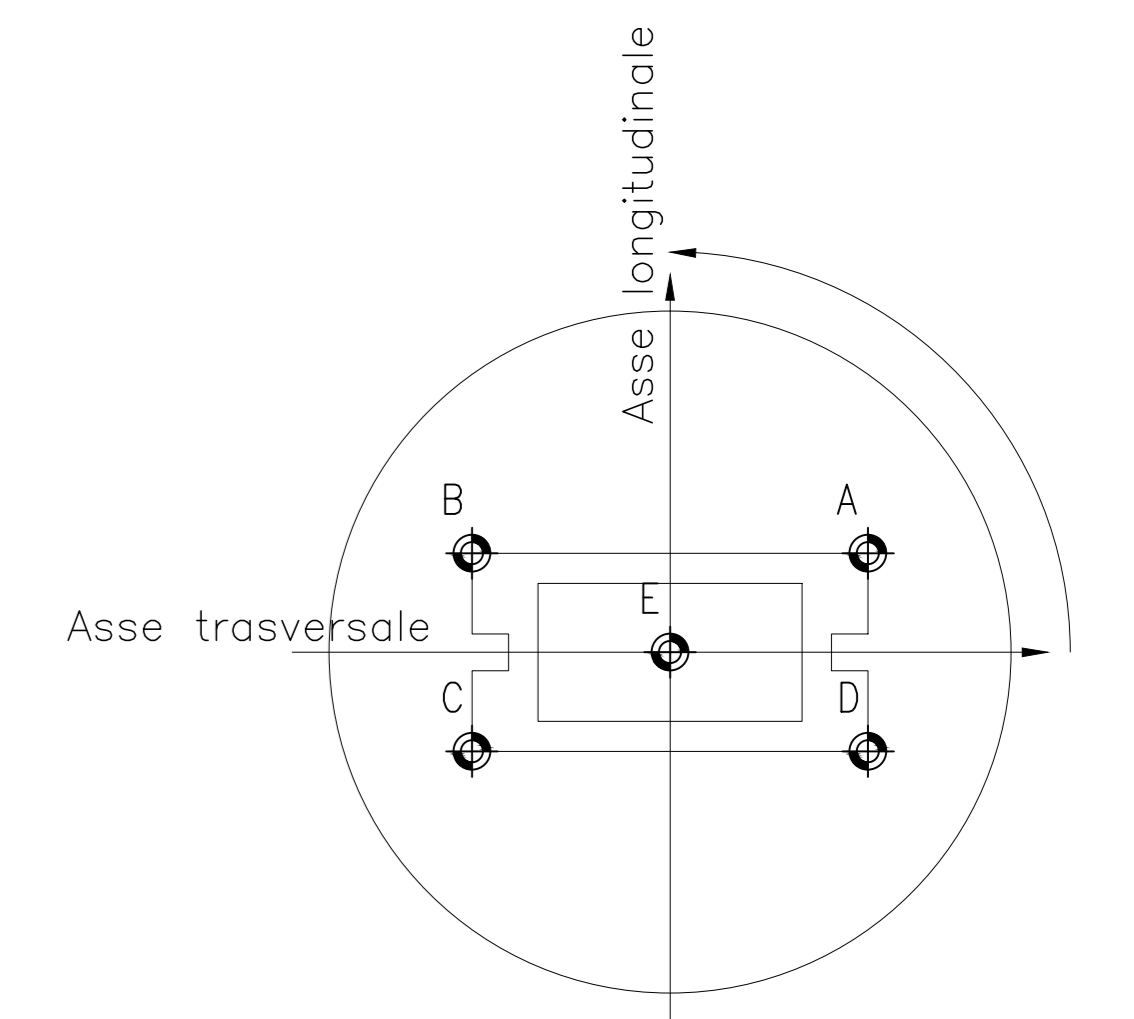
NOTA  
 - Per la quota asimmetrica della fondazione vedere profilo longitudinale  
 - Per elaborati di progetto più UFF vedere impianto B  
 - Per opere provvisorie e scavi per esecuzione fondazioni vedere elaborati di dettaglio nel capitolo "OPERE D'ARTE MINORI"



NOTA

Le coordinate topografiche sono riferite al sistema Gauss-Boaga Roma 1940 E 12'W.

PILA/SPALLA	PUNTO	Posizione X	Posizione Y
SP1	A	1341924.7273	4999125.7953
SP1	B	1341922.5922	4999116.3990
SP1	C	1341920.0268	4999114.5278
SP1	D	1341931.1620	4999124.2074
UP1	A	1341897.5340	4999137.4336
UP1	B	1341894.6041	4999132.8101
UP1	C	1341887.1158	4999131.4151
UP1	D	1341899.4058	4999136.0386
UP1	E	1341887.3549	4999134.4344
UP2	A	1341883.3656	4999178.9982
UP2	B	1341897.5840	4999176.4887
UP2	C	1341896.0213	4999173.7225
UP2	D	1341883.6338	4999174.2891
UP2	E	1341880.7889	4999175.2689
UP3	A	1341891.5295	4999221.0534
UP3	B	1341877.8795	4999224.0217
UP3	C	1341875.6318	4999221.9121
UP3	D	1341878.8787	4999217.5830
UP3	E	1341878.8791	4999221.0028

SCHEMA ESTRAZIONE DATI  
Scala 1:100



**NUOVA LINEA TORINO LIONE - NOUVELLE LIGNE LYON TURIN**  
**PARTE COMUNE ITALO-FRANCESE - PARTIE COMMUNE FRANCO-ITALIENNE**  
**SEZIONE TRANSFRONTALIERA PARTE IN TERRITORIO ITALIANO**  
**SECTION TRANSFRONTALIERE PARTIE EN TERRITOIRE ITALIEN**  
**LOTTO COSTRUTTIVO 1/LOT DE CONSTRUCTION 1**  
**CANTIERE OPERATIVO 04C/CHANTIER DE CONSTRUCTION 04C**  
**SVINCOLO DI CHIOMONTE IN FASE DI CANTIERE -**  
**ECHANGEUR DE CHIOMONTE DANS LA PHASE DE CHANTIER**  
**PROGETTO ESECUTIVO - ETUDES D'EXECUTION**  
**CUP C11J05000030001 - CIG 6823295927**

**OPERE D'ARTE**  
**OPERE D'ARTE MAGGIORI**  
**VIADOTTO RAMPA DI USCITA - VIADOTTO "A" - PIANTE FONDAZIONI**

Indic.	Data	Descrizione	Autore	Verificato	Approvato
0	29/03/2017	Primo incarico	C. BELTRAMI	L. BARBERIS	F. DI MARCO
A	30/09/2017	Revisione progetto	C. BELTRAMI	L. BARBERIS	F. DI MARCO
B	29/09/2018	Modifica titoli progetto	P. LUCIDI	F. DI MARCO	L. BARBERIS

**C 0 4 C C 1 6 1 6 6 N V 0 2 W 2 E C A O C 0 4 0 5 B**

INFORMAZIONE PRESTAZIONE PROVAZIONE

CONFERMAZIONE

SCALA / ÉCHELLE

1:200

