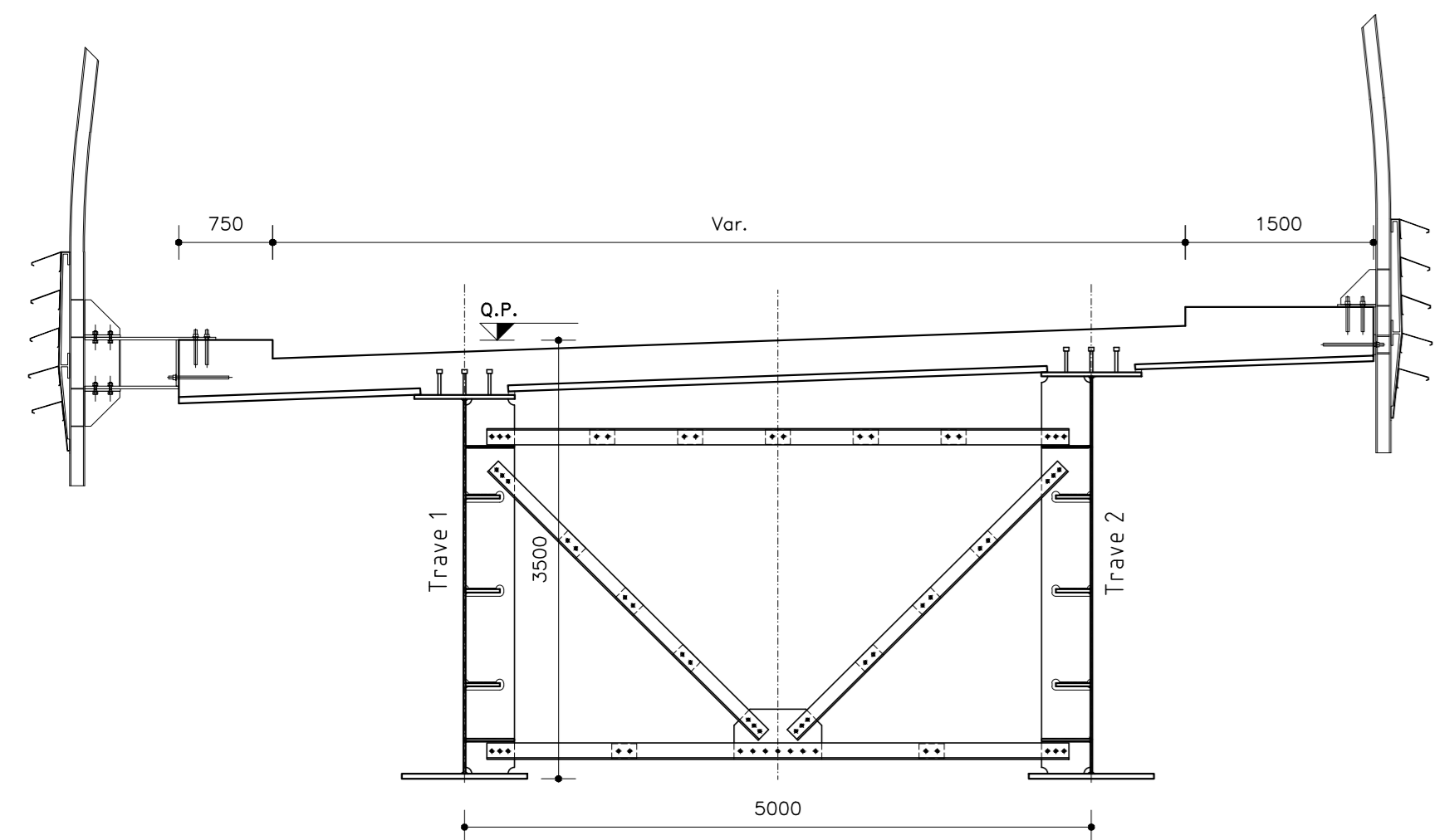
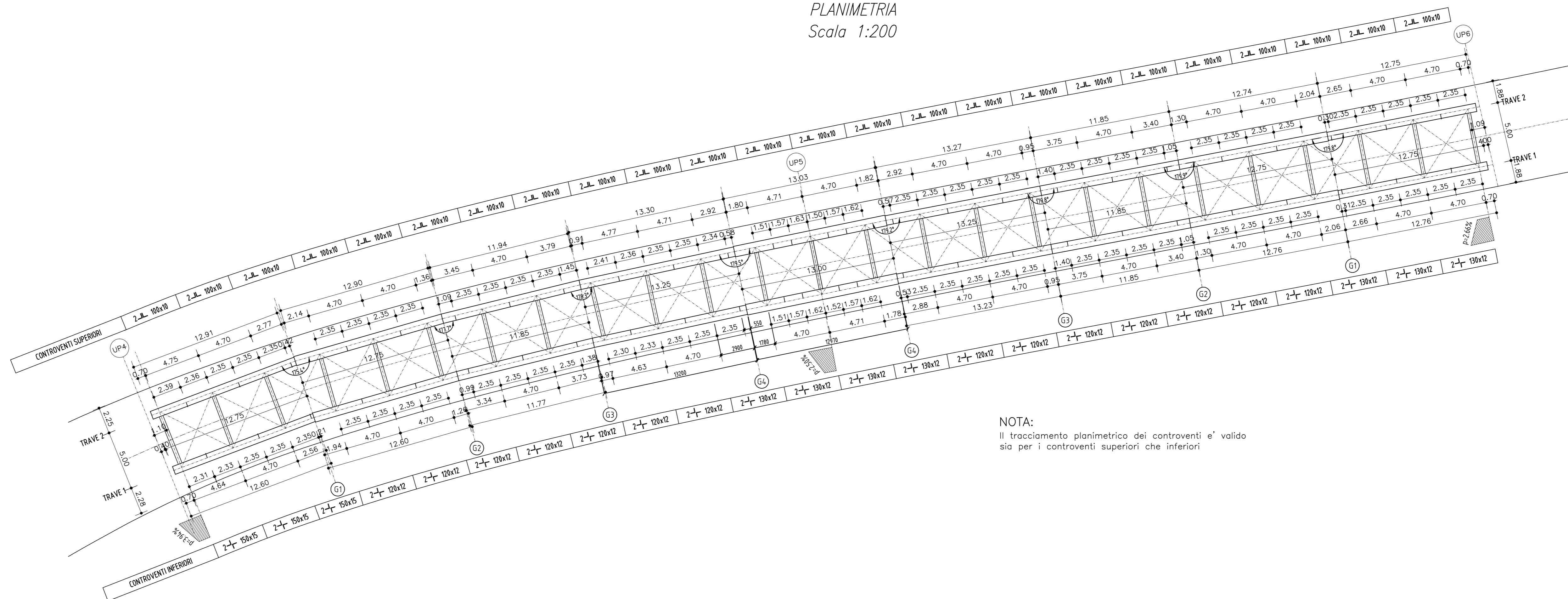


SEZIONE TRASVERSALE TIPO
Scala 1:50

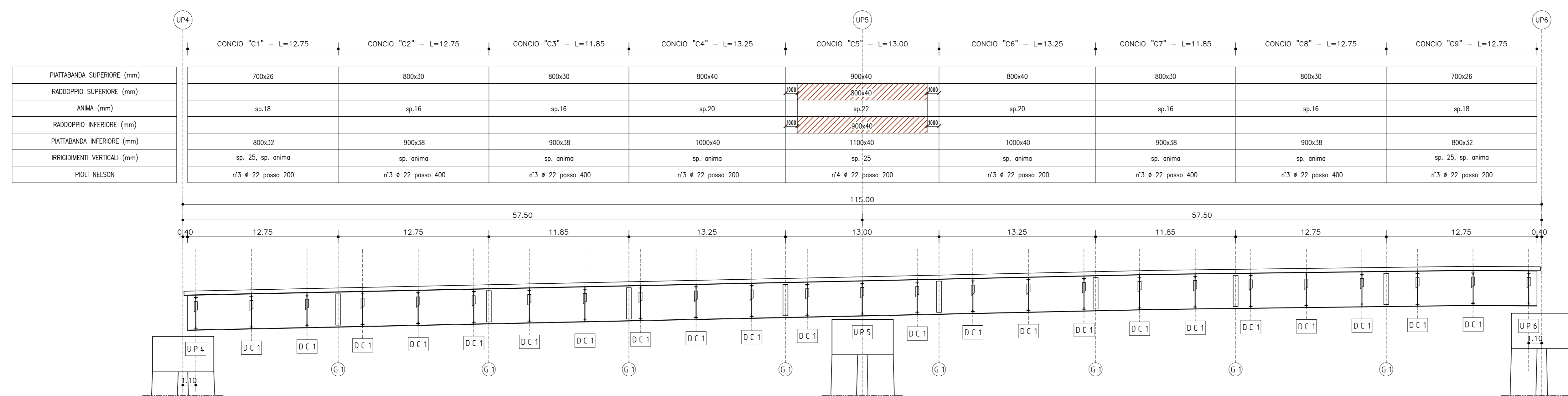


PLANIMETRIA
Scala 1:200



NOTA:
Il tracciamento planimetrico dei controventi e' valido
sia per i controventi superiori che inferiori.

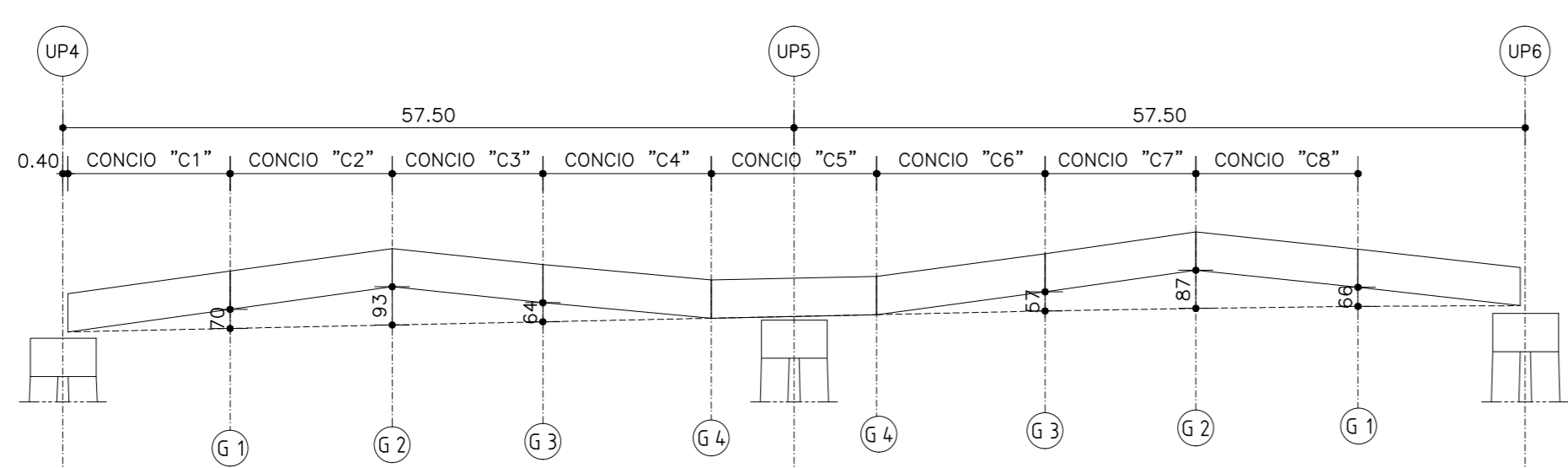
PROFILO LONGITUDINALE
Scala 1:200



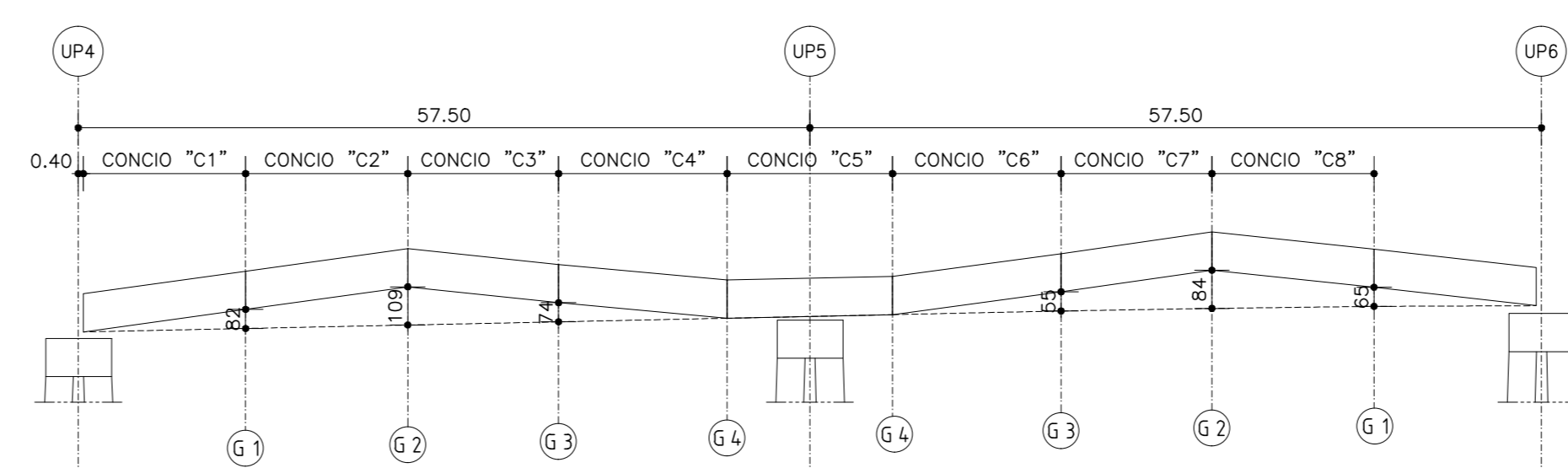
CARATTERISTICHE CONCI

CONCIO TIPO	PIATTABANDA SUPERIORE	RADDOPPIO PIATTABANDA SUPERIORE	RADDOPPIO PIATTABANDA INFERIORE	PIATTABANDA INFERIORE	ANIMA	SALDATURA TIPO
	B1 H1	B3 H3	B4 H4	B2 H2	H	SPRESS. "Y" "Y'" "Z" "Y"
C1	700 26			800 32	3000 - Var.	18 10x10 15x10
C2	800 30			900 38		16 9x9 9x9
C3	800 30			900 38		16 9x9 9x9
C4	800 40			1000 40		20 12x12 12x12
C5	900 40	800 40	900 40	1100 40		22 14x14 14x14 21x21 21x21
C6	800 40			1000 40		20 12x12 12x12
C7	800 30			900 38		16 9x9 9x9
C8	800 30			900 38		16 9x9 9x9
C9	700 26			800 32		18 10x10 10x10

SCHEMA CONTROMONTE TRAVE 1 INTERNA
Scala 1:500



SCHEMA CONTROMONTE TRAVE 2 ESTERNA
Scala 1:500



I VALORI INDICATI DELLA CONTROMONTA SONO CALCOLATI PER
RECUPERARE LE DEFORMAZIONI DOVUTE AI PESI PROPRI, AI CARICHI
PERMANENTI ED AL 25% DEI CARICHI ACCIDENTALI.
LA CONTROMONTA VA SOMMATA ALLA LIVELLETTA DI PROGETTO.

NOTA:
Per ulteriori informazioni sul tracciamento piano-altimetrico delle sovrastrutture (boggioli, carpenteria metallica e soletta) ed in particolare per gli elementi non dettagliati negli elaborati 2D, riferirsi al modello 3D BIM che rappresenta una possibile soluzione costruttiva.

TUNNEL EURALPIN LYON TURIN **SITAF S.p.A.**

NUOVA LINEA TORINO LIONE - NOUVELLE LIGNE LYON TURIN
PARTE COMUNE ITALO-FRANCESE - PARTIE COMMUNE FRANCO-ITALIENNE
SEZIONE TRANSFRONTALIERA PARTE IN TERRITORIO ITALIANO
SECTION TRANSFRONTALIERE PARTIE EN TERRITOIRE ITALIEN

LOTTO COSTRUTTIVO 1/LOT DE CONSTRUCTION 1
CANTIERE OPERATIVO 04C/CHANTIER DE CONSTRUCTION 04C
SVINCOLO DI CHIOMONTE IN FASE DI CANTIERE
ECHANGEUR DE CHIOMONTE DANS LA PHASE DE CHANTIER
PROGETTO ESECUTIVO - ETUDES D'EXECUTION
CUP C11J05000030001 - CIG 6823295927

OPERE D'ARTE
OPERE D'ARTE MAGGIORI
VIADOTTO RAMPA DI USCITA - VIADOTTO "B" - IMPALCATO - CARPENTERIA METALLICA

Indice	Data / Data	Modificazioni / Modifica	Disegnato / Disegnato da	Verificato / Verificato da	Autore per / Autore per
0	30/04/2017	Prima emissione Revisione 01/000	C. BELTRAMI	L. BARBERIS	F. DAMBA
A	30/09/2017	Revisione a seguito commenti TETL Revisione alla sua convenzione TETL	C. BELTRAMI	L. BARBERIS	F. DAMBA
B	29/06/2018	Modifica della proposta Modificazioni dire da project	F. BASSO	F. DALCANTO	L. BARBERIS

C 0 4 C 1 6 1 6 6 N V 0 2 W 2 E C A O C 0 5 1 7 B

INTERNO PRESSIONE SPECIALIZZATE
INTELLIGENTE SPECIALE
DUE ING. FIDUCIARIO
N° 555 5

PROGETTUALE DESIGNER
DUE ING. GENIO CIVILE
N° 2724

L'OPERATORE CONTROMONTE
L'OPERATORE DELLA LAVORAZIONE D'OPERE

SCALA / ECHELLE
VARE

TUNNEL EURALPIN LYON TURIN **SITAF S.p.A.**