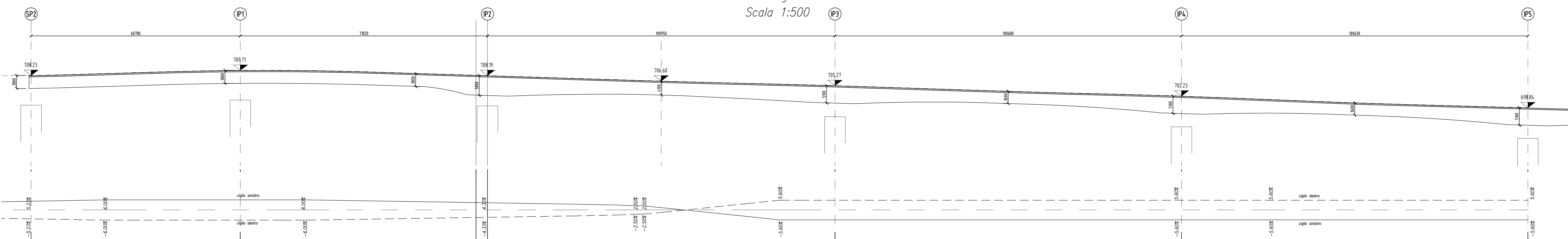
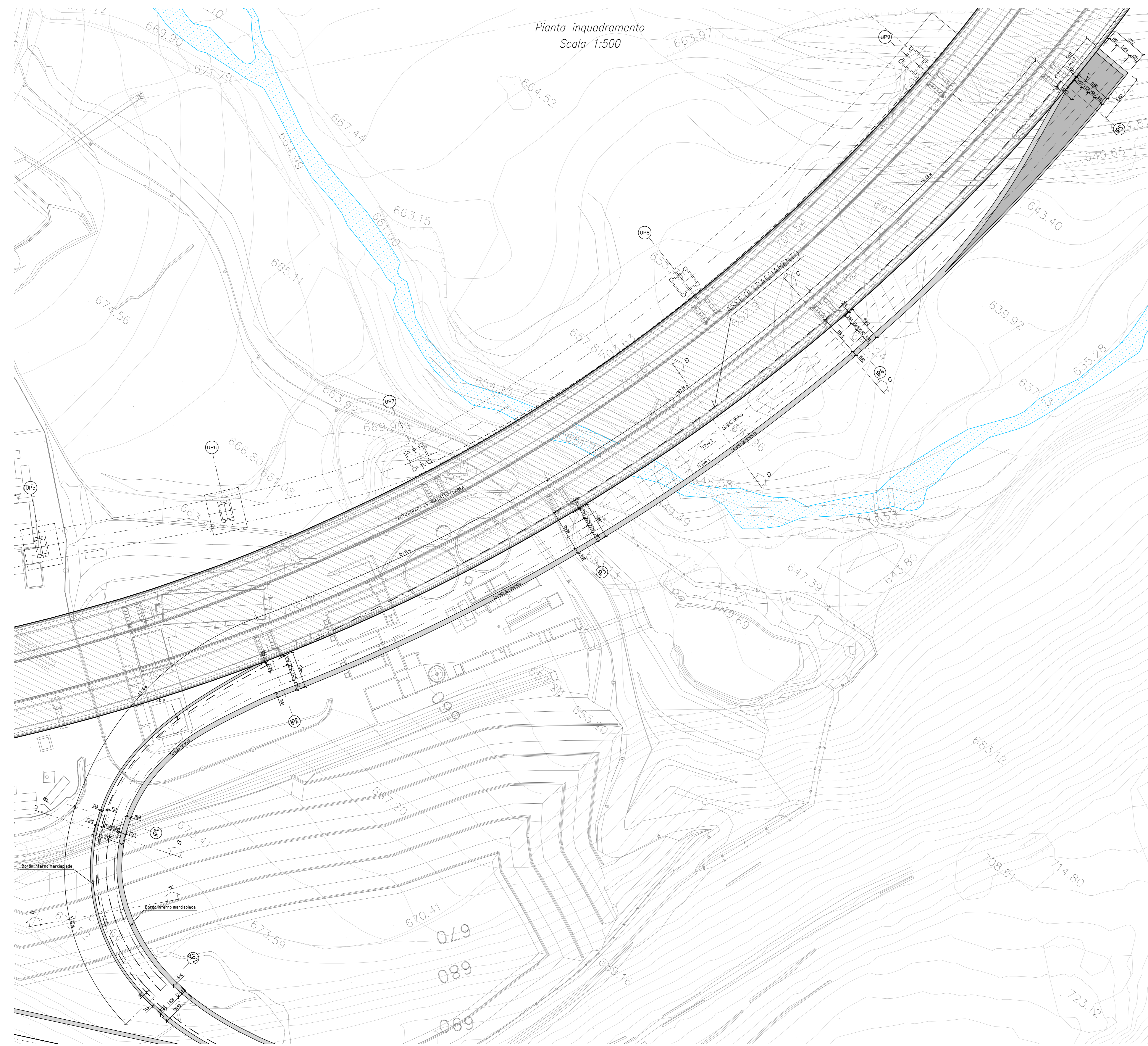




Profilo Longitudinale
Scala 1:500



Pianta inquadramento
Scala 1:500



NOTA:
Per ulteriori informazioni sul tracciamento plano-altimetrico delle sovrastrutture (saggioli, carpenteria metallica e solette) ed in particolare per gli elementi non dettagliati negli elaborati 2D, riferirsi al modello 3D BIM che rappresenta una possibile soluzione costruttiva.

NUOVA LINEA TORINO LIONE - NOUVELLE LIGNE LYON TURIN
PARTE COMUNE ITALO-FRANCESE - PARTIE COMMUNE FRANCO-ITALIENNE
SEZIONE TRANSFRONTALIERA PARTE IN TERRITORIO ITALIANO
SECTION TRANSFRONTALIERE PARTIE EN TERRITOIRE ITALIEN

LOTTO COSTRUTTIVO 1/LOT DE CONSTRUCTION 1
CANTIERE OPERATIVO 04C/CANTIERE DE CONSTRUCTION 04C
SVINCOLO DI CHIOMONTE IN FASE DI CANTIERE -
ECHANGEUR DE CHIOMONTE DANS LA PHASE DE CANTIER
PROGETTO ESECUTIVO - ETUDES D'EXECUTION
CUP C11J05000030001 - CIG 6823295927

OPERE D'ARTE
OPERE D'ARTE MAGGIORI
ALLARGAMENTO VIADOTTO CLAREA - DISCESA IMPALCATO METALLICO - PIANTE E PROFILO

Idolo	Data	Modifiche / Modifica	Disegnato / Constatato da	Verificato / Controllato da	Autore per / Autorizzato da
0	30/04/2017	Prima emissione Revisione di base	C. BELTRAMI L1	L. BARBERIS (MAGRETT ENG.)	F. DAMBA (MAGRETT ENG.)
A	30/09/2017	Revisione a seguito commenti TCEC Revisione della sezione TCEC 1	C. BELTRAMI L1	L. BARBERIS (MAGRETT ENG.)	F. DAMBA (MAGRETT ENG.)
B	29/06/2018	Modifica della pianta Modificazioni dirette da progetto	F. PESCE (MAGRETT ENG.)	F. DALCOSO (MAGRETT ENG.)	L. BARBERIS (MAGRETT ENG.)

C 0 4 C C 1 6 1 6 6 N V 0 2 W 6
PROGETTO

E C A O C 0 7 3 3 B
PROGETTO

PROGETTO
PROGETTO
PROGETTO
PROGETTO

PROGETTO
PROGETTO
PROGETTO
PROGETTO

PROGETTO
PROGETTO
PROGETTO
PROGETTO

