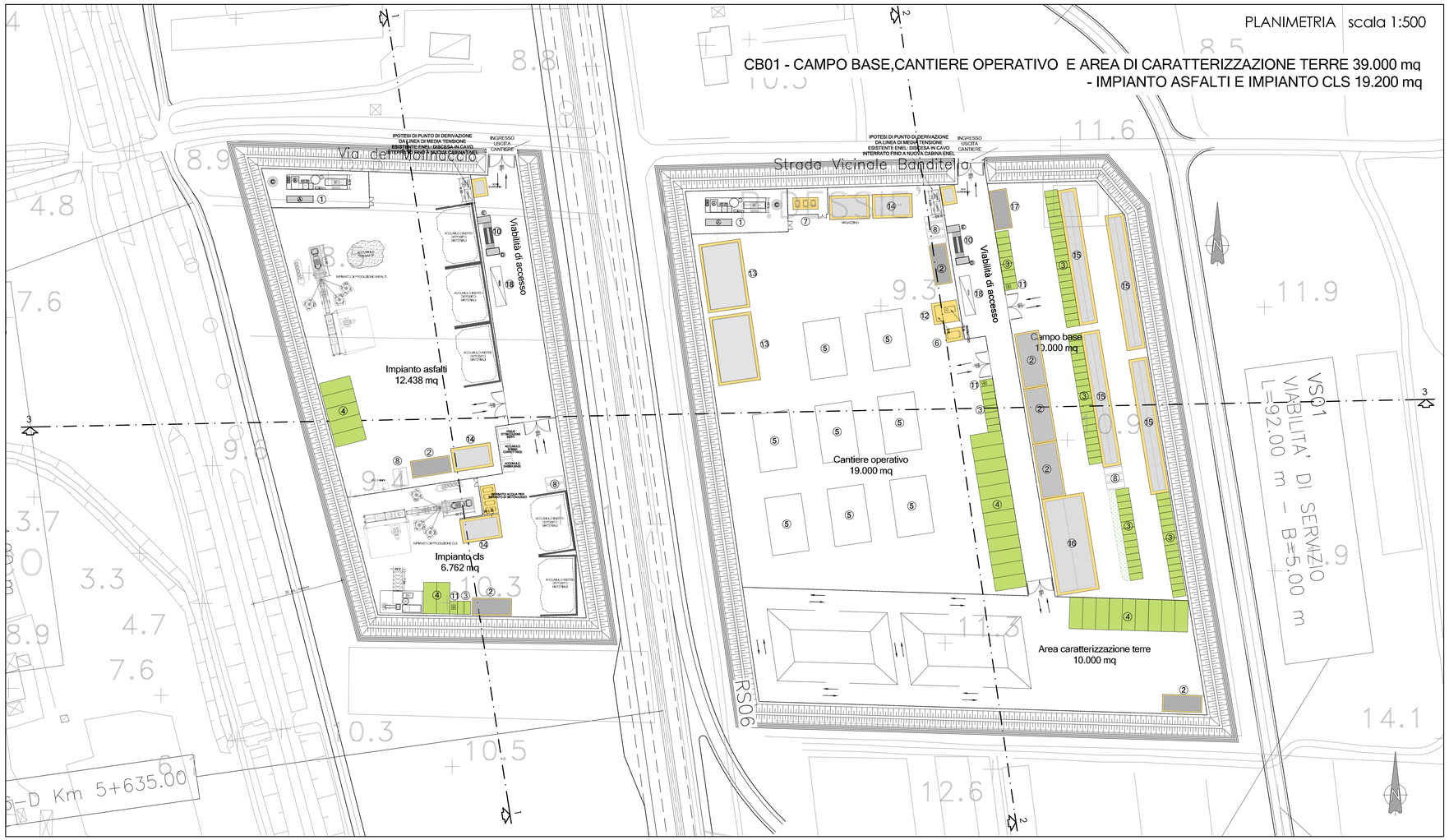

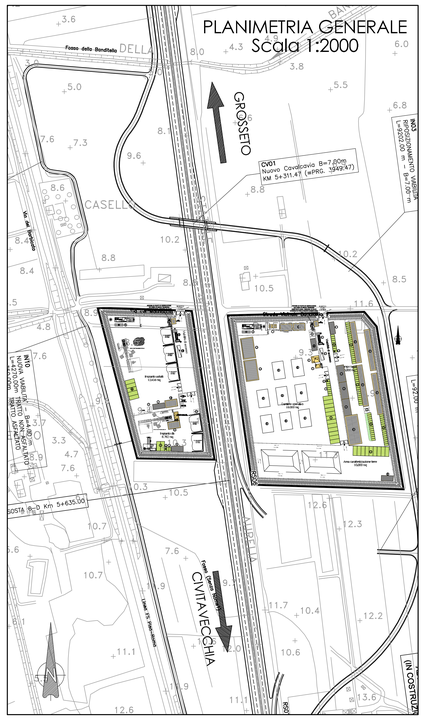

APPRESTAMENTI DI CANTIERE

1. CHIARIFLOCCULAZIONE CON SEDIMENTAZIONE FINALE DISOLEATURA E CORREZIONE DEL PH CON VASCA DI RECUPERO
10. IMPIANTO PRIME PIOGGE CON CORREZIONE DI PH
2. BOX UFFICI/CANTIERE
3. PARCHEGGIO AUTOVETTURE
4. SOSTA MEZZI DI CANTIERE
5. AREA STOCCAGGIO MATERIALI
6. CISTERNA ACQUA
7. SERBATOI CARBURANTI < 9 mc
8. CONTAINER RIFIUTI
9. VASCA LAVAGGIO CANALA AUTOBETONIERA
10. LAVAGGIO RUOTE
11. PUNTO INCONTRO EMERGENZA 118
12. GRUPPI ELETTROGENI IN AMBIENTE INSONORIZZATO
13. OFFICINA / DEPOSITO
14. BOX LOCALE SPOGLIATOI - WC - RICOVERO
15. ALLOGGIO, LAVANDERIA, SPOGLIATOI PER 12 PERSONE
16. REFETTORIO 150 PERSONE, CUCINA, ZONA RICREATIVA, SALA FORMAZIONE PERSONALE
17. INFERMERIA - SOCCORSO TECNICO VV.FF.
18. PESA AUTOMEZZI DI CANTIERE

- RECINZIONE IN RETE METALLICA E PALETTI IN FERRO H=2.50
- PIAZZALE IN ASFALTO
- BASAMENTI IN CLS
- DELIMITAZIONE AREE DI SOSTA
- PERCORSI MEZZI DI CANTIERE

PARTICOLARE DUNA scala 1:100

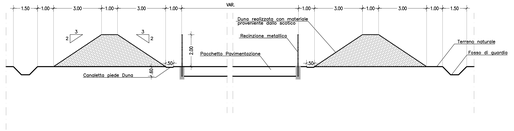

PARTICOLARE PAVIMENTAZIONE
Cantiere operativo / Area caratterizzazione terre
Scala 1:20

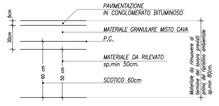

NOTA:
LO SCAVO DEL PIANO DI POSA DEI CAMPI CANTIERE, ESSENDO PROPRIETA' DI TERZI, VIENE ACCANTONATO E RUTILIZZATO A FINE LAVORI PER IL RIPRISTINO ALLO STATO ORIGINALE DELLO STRATO SUPERFICIALE DEI CAMPI STESSI.

PARTICOLARE RECINZIONE METALLICA - SCALA 1:20
misure in mm.



Società Autostrada Tirrenica p.A.
GRUPPO AUTOSTRADE PER L'ITALIA S.p.A.

AUTOSTRADA (A12) : ROSIGNANO – CIVITAVECCHIA
LOTTO 4
TRATTO: GROSSETO SUD – FONTEBLANDA

PROGETTO DEFINITIVO

INFRASTRUTTURA STRATEGICA DI PREMINENTE INTERESSE NAZIONALE LE CUI PROCEDURE DI APPROVAZIONE SONO REGOLATE DALL' ART. 161 DEL D.LGS. 163/2006

CN – CANTIERIZZAZIONE E FASI COSTRUTTIVE
AREE DI CANTIERE CAVE E DEPOSITI
CB01 – CAMPO BASE
PLANIMETRIA LAYOUT DI CANTIERE

IL RESPONSABILE PROGETTAZIONE SPECIALISTICA	IL RESPONSABILE INTEGRAZIONE PRESTAZIONI SPECIALISTICHE	IL DIRETTORE TECNICO
Geom. Maurizio Pistoni Ord. Geom. Prov. Milano N. 8574 RESPONSABILE UFFICIO GAP	Ing. Alessandro Alfi Ord. Ingg. Milano N. 23915 COORDINATORE GENERALE APS	Ing. Maurizio Tornesi Ord. Ingg. Milano N. 13492 RESPONSABILE DIREZIONE SVILUPPO INFRASTRUTTURE

RIFERIMENTO ELABORATO	DIRETTORIO				NOME FILE	REVISIONE N.	DATA
	cartella progettazione	A.Pres	artist	n. progressivo			
—	1 2 1 2 1 4 0 1	C A P	3 0 0	—	FEBBRAIO 2011		
					SCALA: VARIE		

spea ingegneria europea	ELABORAZIONE GRAFICA A CURA DI: C.GRAGNOLI PROGETTI A CURA DI:	
CONSULENZA A CURA DI:	IL RESPONSABILE UFFICIO GAP:	Geom. Maurizio Pistoni Ord. Geom. Prov. Milano N. 8574

RESPONSABILE DI COMMESSA	VISTO DEL COMMITTENTE	VISTO DEL CONCEDENTE
Ing. Gianfeliciano Brancaccio Ord. Ingg. Roma N. 13716 COORDINATORE OPERATIVO DI PROGETTO	SAT	

I TESSERI DISEGNI NON POTRAN' ESSERE CEDUTI, RIPRODOTTI O ALTRIMENTI PUBBLICATI, IN TUTTO O IN PARTE, SENZA IL CONSENSO SCRITTO DELLA SOC. AUTOSTRADE PER L'ITALIA S.P.A. CHE VIGILERÀ SUA INTEGRITÀ. OGNI VIOLAZIONE SARÀ PERSEGUITA A TERMINI DI LEGGE.
THE COMMENTS AND DRAWINGS MUST NOT BE COPIED, REPRODUCED OR PUBLISHED, EITHER IN WHOLE OR IN PART, WITHOUT THE WRITTEN PERMISSION OF AUTOSTRADE PER L'ITALIA S.P.A. WHICH WILL PROTECT ITS INTEGRITY.