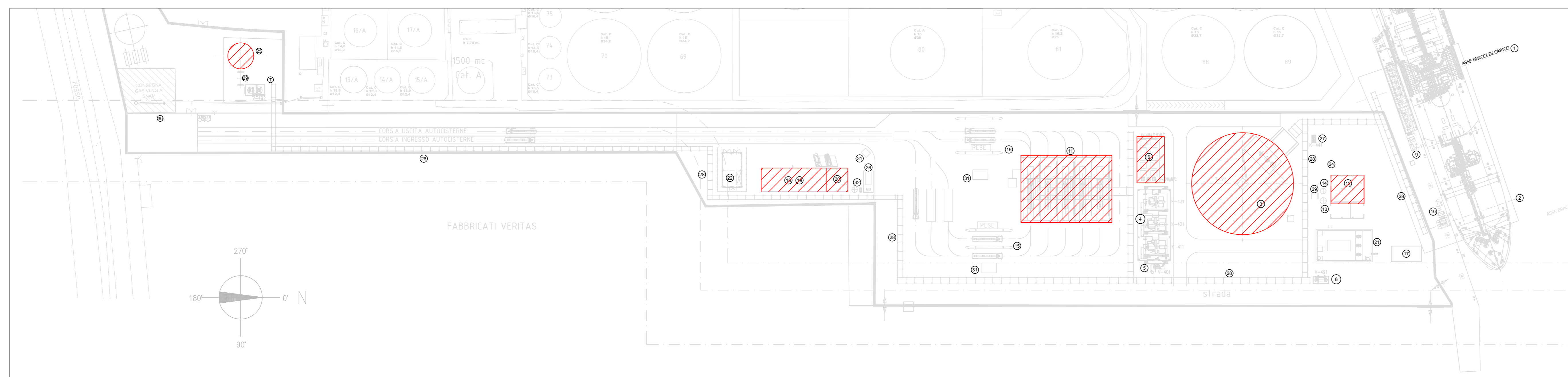
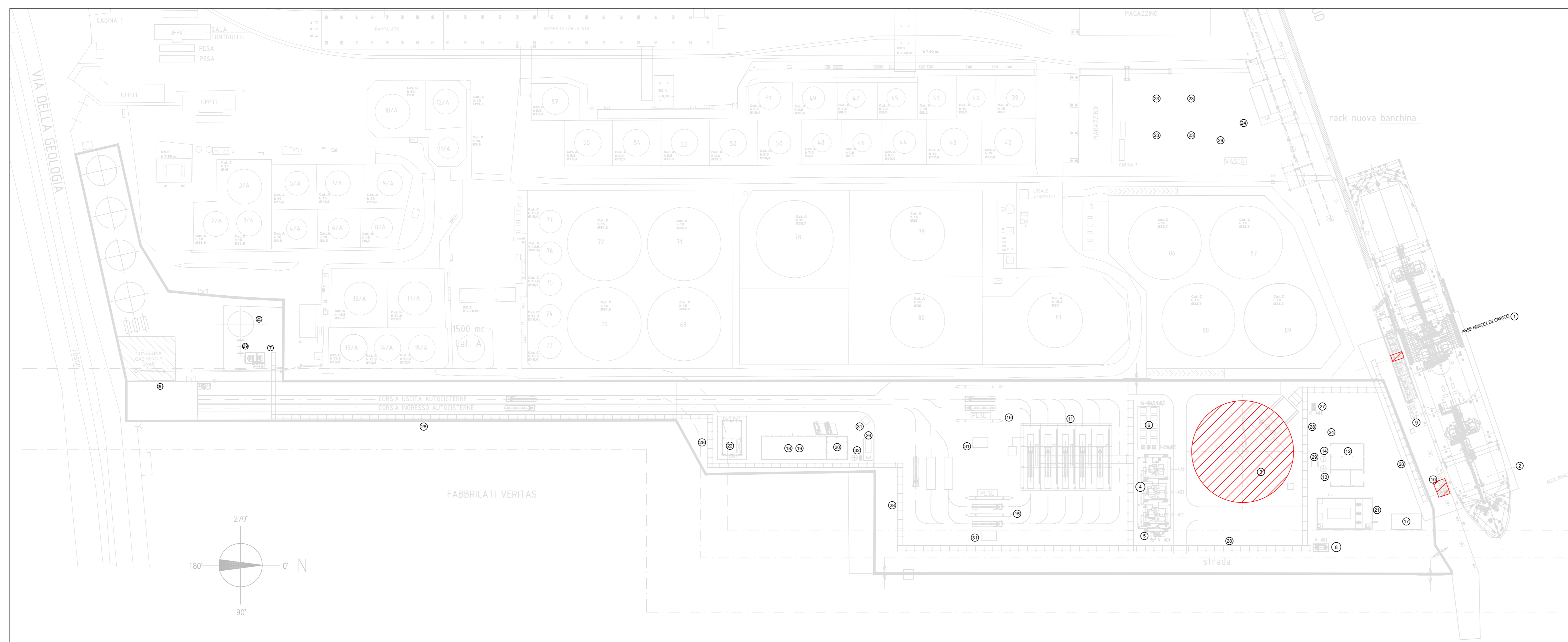


FASE 5



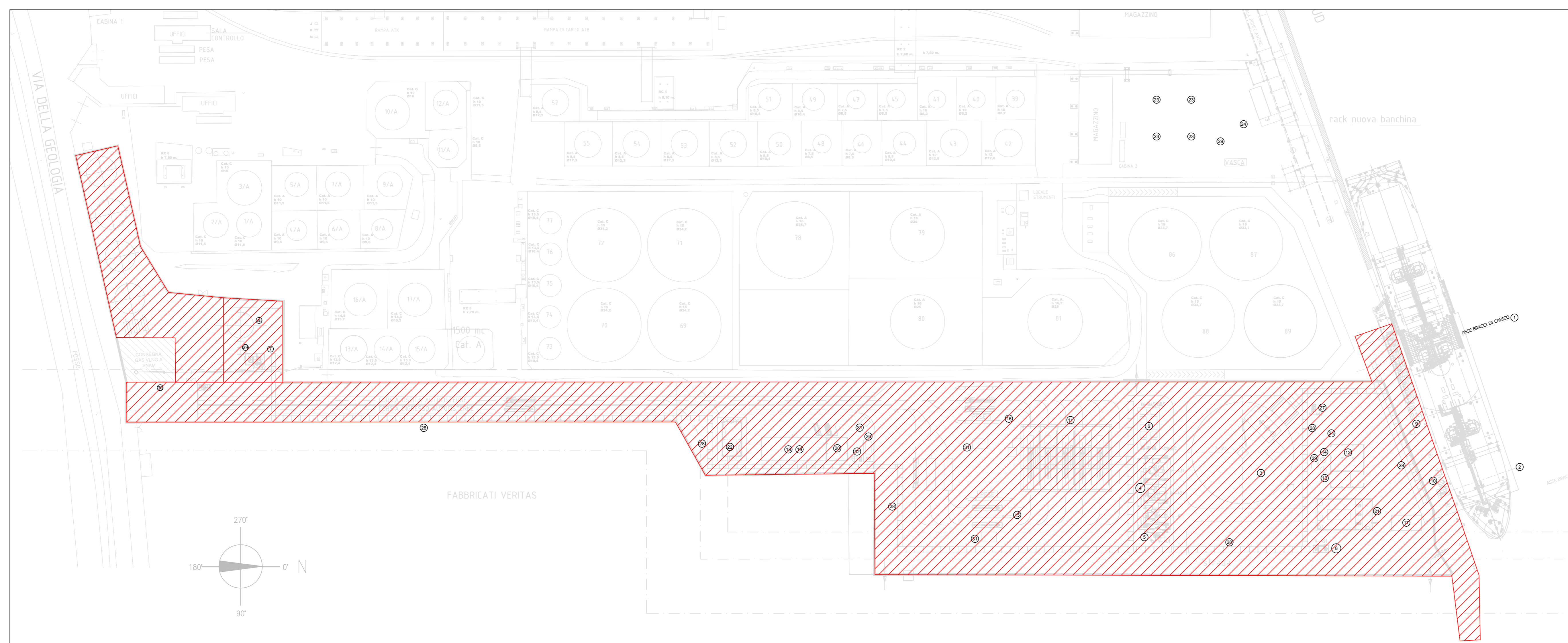
- FASE 5:
 - STRUTTURE IN ELEVAZIONE / SERBATOIO GNL
 - SALA CONTROLLO UFFICI / EDIFICIO ELETTRICO
 - FONDAZIONI TORCIA
 - PENSILINE AREA CARICO
 - FONDAZIONI VAPORIZZATORI
 - EDIFICIO AUSILIARI

FASE 6



- FASE 6:
 - STRUTTURA IN ELEVAZIONE SERBATOIO GNL
 - REALIZZAZIONE ARREDI DI BANCHINA

FASE 7




- FASE 7:
 - INSTALLAZIONE OPERE IMPIANTISTICHE
 - INSTALLAZIONE RETE DI DRENAGGIO E ANTINCENDIO
 - INSTALLAZIONE PAVIMENTAZIONE E ARREDO STRADALE

LEGGENDA

- 1 BRACCI DI SCARICO GNL E RITORNO BOG NAVE METANIERA
 - 2 BRACCI DI SCARICO GNL E RITORNO BOG NAVE BETTOLINA
 - 3 SERBATOIO CRIOGENICO STOCCAGGIO GNL 32.000 m3
 - 4 COMPRESSORI DEL B.O.G.
 - 5 SUCTION DRUM
 - 6 SISTEMA DI VAPORIZZAZIONE GNL PER CORREZIONE INDICE DI WOBBE
 - 7 KO DRUM TORCIA volume: 30 m3 - POMPE RILANCIO VASCA
 - 8 SERBATOIO RACCOLTA DRENAGGI volume: 15 m3 - POMPE RILANCIO VASCA
 - 9 JETTY KO DRUM VAPORE DI RITORNO volume: 4 m3
 - 10 JETTY KO DRUM VAPORE DI RITORNO volume: 2 m3
 - 11 BAIE DI CARICO AUTOCISTERNE
 - 12 EDIFICIO AUSILIARI-LOCALE PRODUZIONE ARIA COMPRESSA
 - 13 SERBATOIO ARIA SERVIZI
 - 14 SERBATOIO ARIA STRUMENTI
 - 15 PESE AUTOCISTERNE IN INGRESSO
 - 16 PESE AUTOCISTERNE IN USCITA
 - 17 SALA CONTROLLO IN BANCHINA
 - 18 SALA CONTROLLO - UFFICI
 - 19 EDIFICIO ELETTRICO
 - 20 MAGAZZINO
 - 21 VASCA RACCOLTA E IMPIANTO TRATTAMENTO ACQUE DI PRIMA PIOGGIA
 - 22 STAZIONE DI MISURA GAS NATURALE
 - 23 SERBATOI STOCCAGGIO ACQUA IMPIANTO ANTINCENDIO
 - 24 GRUPPI PACKAGES POMPE ANTINCENDIO
 - 25 TORCIA
 - 26 SERBATOIO GASOLIO E DIESEL DI EMERGENZA
 - 27 COMPRESSORE HD RITORNO VAPORE
 - 28 PIPE RACK
 - 29 SLEEPERS
 - 30 CABINA MT
 - 31 POSTAZIONI DI CONTROLLO / SVOLGIMENTO OPERAZIONI
 - 32 IMPIANTO ACQUA POTABILE
- ▨ OPERE/AREE OGGETTO DI INTERVENTO

| REV | DATE | PRIMA EMISSIONE | AIM | ABA | FRS |
|-----|------------|-----------------|-------------|------------|-------------|
| 0 | 10/10/2018 | | | | |
| | | DESCRIPTION | PREPARED BY | CHECKED BY | APPROVED BY |

| | |
|---|--|
| PROJECT DEPOSITO COSTIERO GNL A MARGHERA | TITLE FASI OPERATIVE AREE DI CANTIERE |
| CLIENT Venice LNG S.p.A | CONTRACT No. P0008501-1 |
|  | STAMP |
| | PURCHASER |
| REPLACES | FORMAT A0 |

| | | | |
|----------------------|--------------------|---------------------------------------|-----------------|
| PREPARED BY AIM | DATE 10/10/2018 | IDENTIFICATION No. P0008501-M36 | SHEET 2/2 |
| CONTROLLED BY ABA | DATE 10/10/2018 | CLIENT Doc. Code | SCALE 1:1000 |
| APPROVED BY FRS | DATE 10/10/2018 | FILE NAME M36 Fasi di cantiere.dwg | REVISION 0 |