TAPPO DI CHIUSURA TERMORESTRINGENTE
PER TUBO DI PROTEZIONE

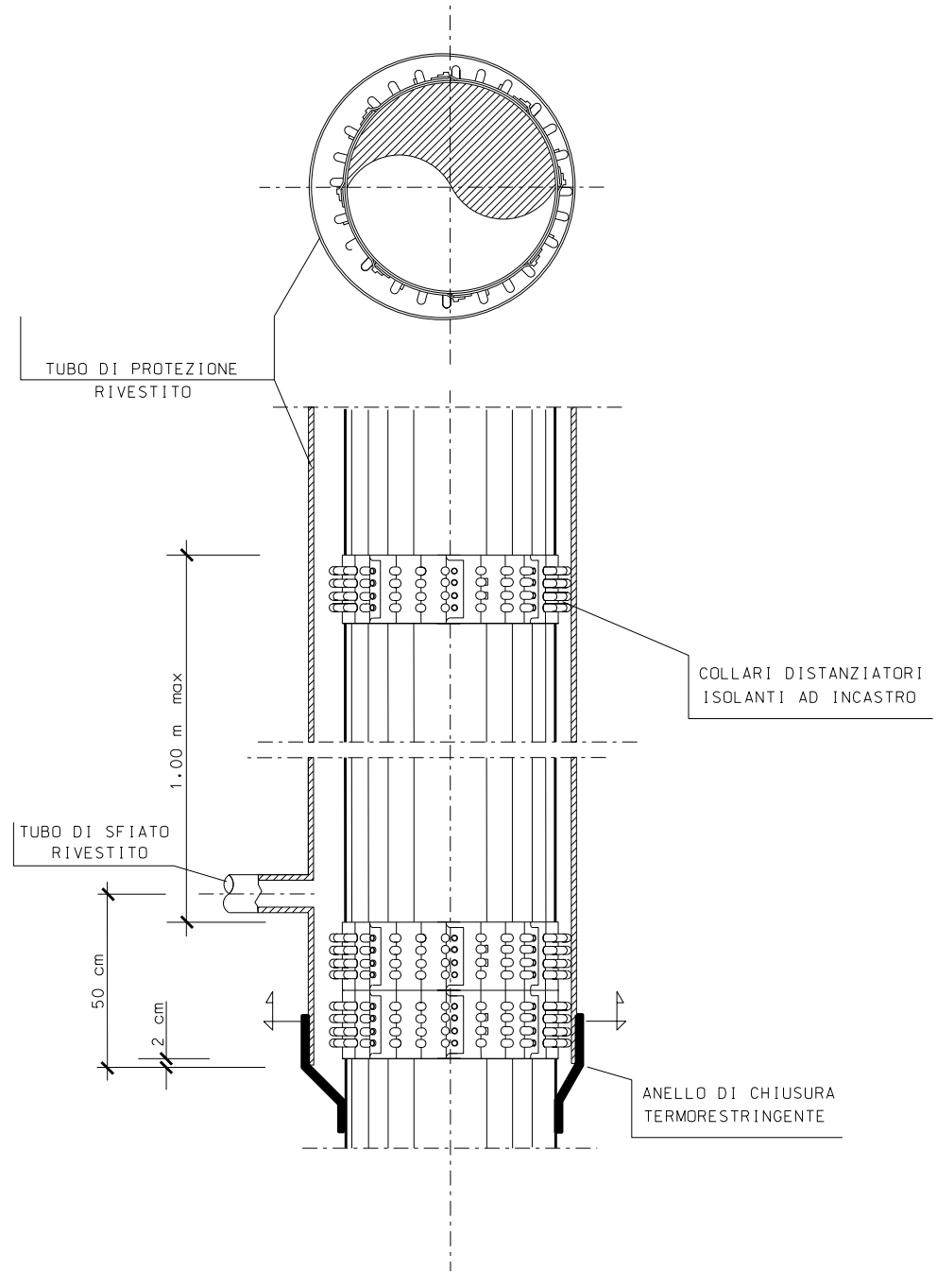
TUBO DI PROTEZIONE RIVESTITO
COLLARI DISTANZIATORI ISOLANTI AD INCASTRO
1.00 m max
TUBO DI SFIATO RIVESTITO
50 cm
2 cm
ANELLO DI CHIUSURA TERMORESTRINGENTE

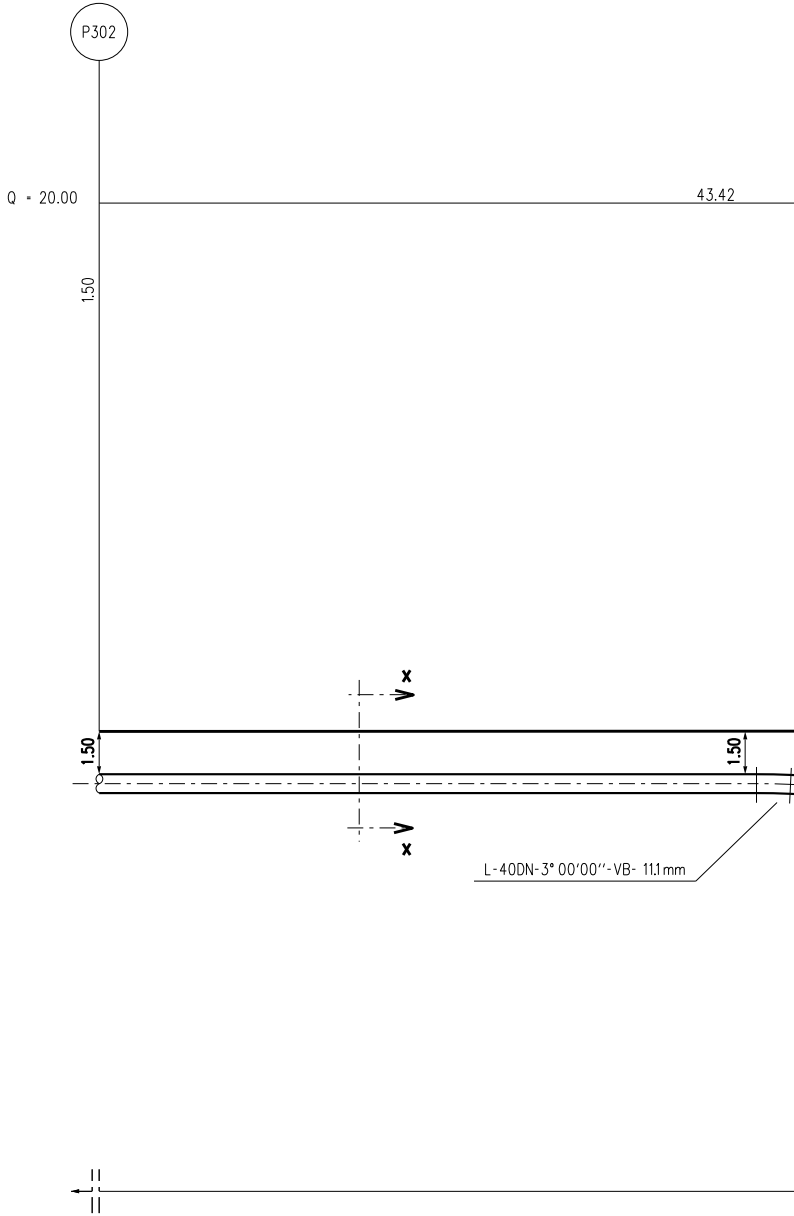
P302
Q = 20.00
43.42
1.50
1.50
1.50
x
x
L-40DN-3° 00'00''-VB- 11.1mm

SEZ. A-B scala

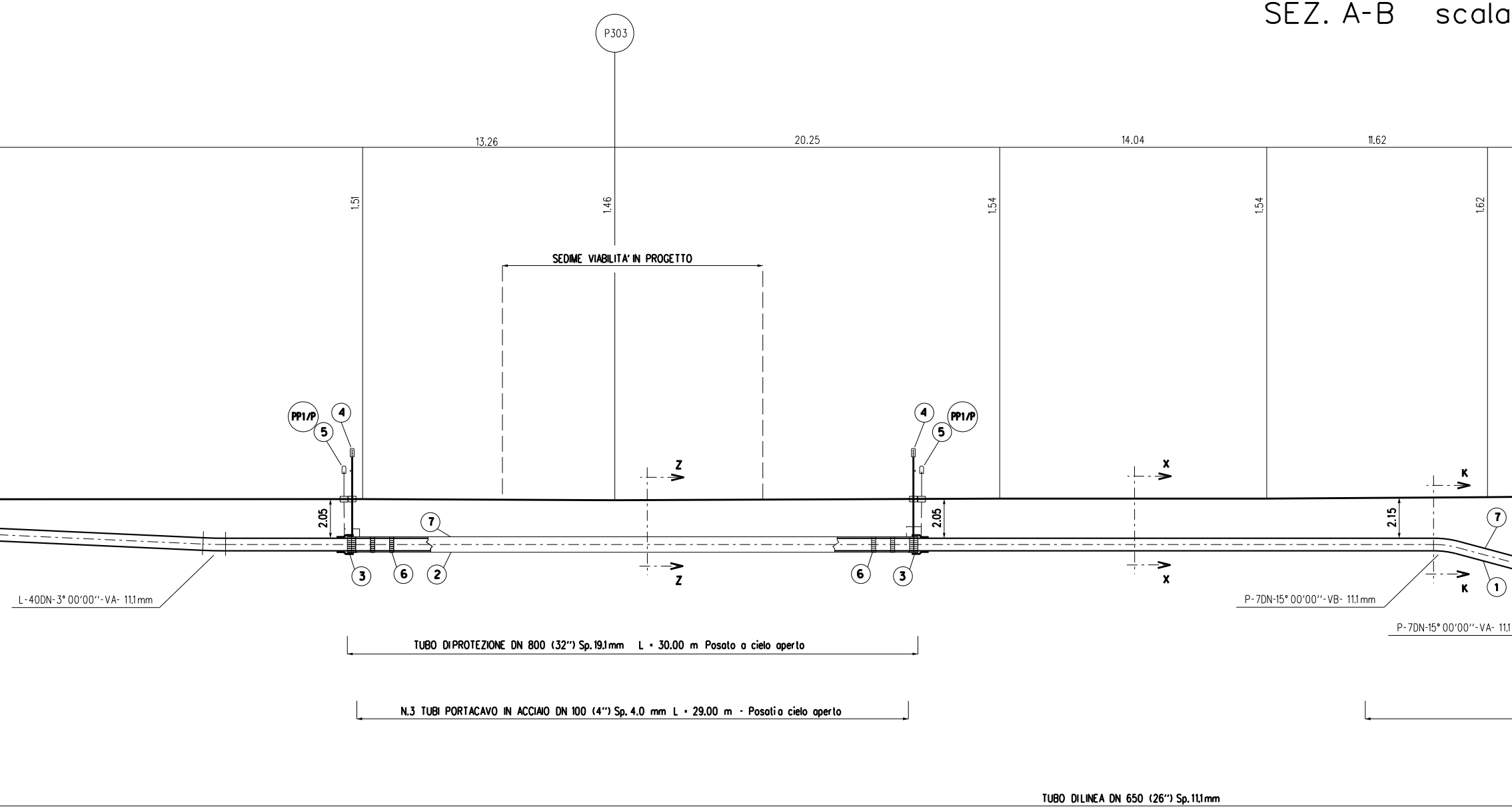
P303
13.26
20.25
14.04
11.62
1.51
1.46
1.54
1.54
1.62
SEDIME VIABILITA' IN PROGETTO
PP1/P
4
5
PP1/P
4
5
Z
Z
X
X
K
K
2.05
2.05
2.15
7
7
3
6
2
6
3
1
L-40DN-3° 00'00''-VA- 11.1mm
P-7DN-15° 00'00''-VB- 11.1mm
P-7DN-15° 00'00''-VA- 11.1

TUBO DIPROTEZIONE DN 800 (32'') Sp.19.1mm L = 30.00 m Posato a cielo aperto

N.3 TUBI PORTACAVO IN ACCIAIO DN 100 (4'') Sp. 4.0 mm L = 29.00 m - Posatia cielo aperto

TUBO DILINEA DN 650 (26'') Sp.11.1mm

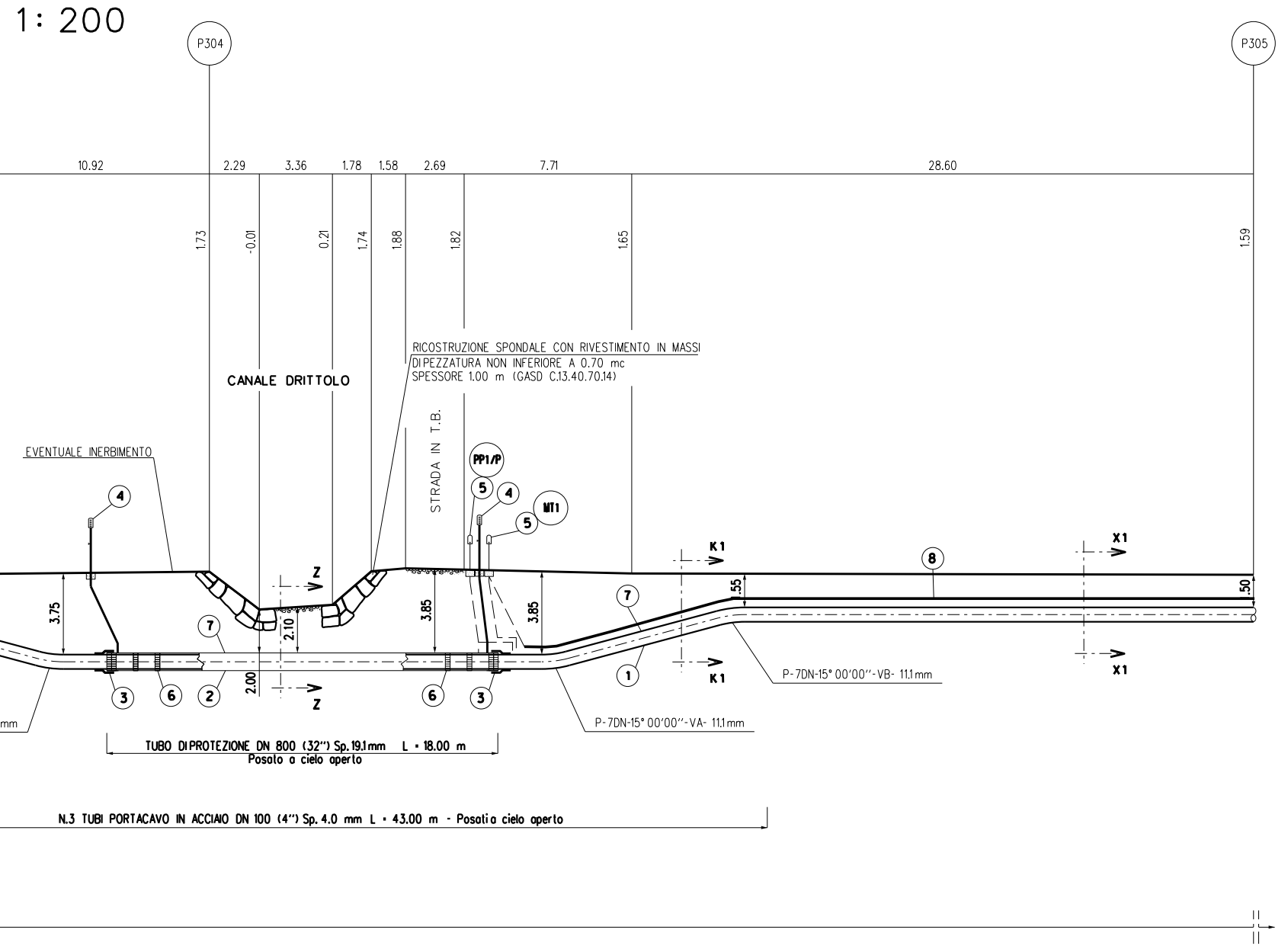
1: 200
P304
P305
10.92
2.29
3.36
1.78
1.58
2.69
7.71
28.60
1.73
-0.01
0.21
1.74
1.88
1.82
1.65
1.59
RICOSTRUZIONE SPONDALE CON RIVESTIMENTO IN MASSI
DI PEZZATURA NON INFERIORE A 0.70 mc
SPESSORE 1.00 m (GASD C.13.40.70.14)
CANALE DRITTOLO
STRADA IN T.B.
EVENTUALE INERBIMENTO
PP1/P
MT1
4
5
4
5
K1
K1
X1
X1
Z
Z
8
7
7
1
2
3
3
6
6
3.75
2.10
2.00
3.85
3.85
.55
.50
P-7DN-15° 00'00''-VB- 11.1 mm
P-7DN-15° 00'00''-VA- 11.1 mm
mm
TUBO DI PROTEZIONE DN 800 (32") Sp. 19.1 mm L = 18.00 m
Posato a cielo aperto
N.3 TUBI PORTACAVO IN ACCIAIO DN 100 (4") Sp. 4.0 mm L = 43.00 m - Posati a cielo aperto

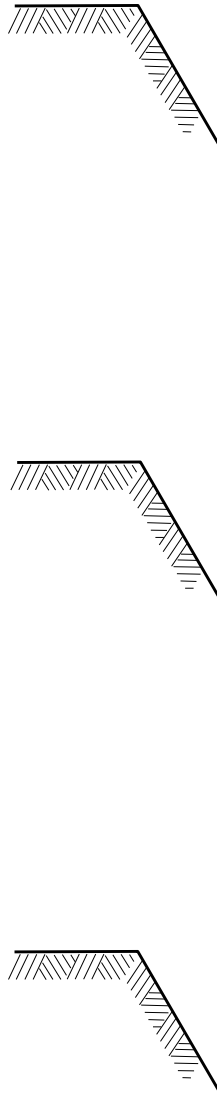

TUBO DI PROTEZIONE DN 800

SEZIONE X1-X1

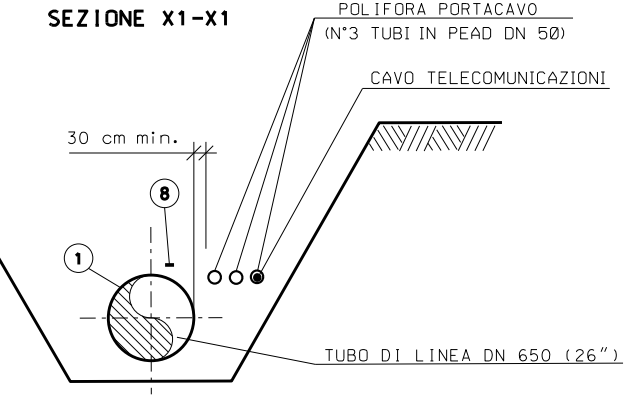
POLIFORA PORTACAVO
(N°3 TUBI IN PEAD DN 50)
CAVO TELECOMUNICAZIONI
30 cm min.
8
1
TUBO DI LINEA DN 650 (26")

SEZIONE K1-K1

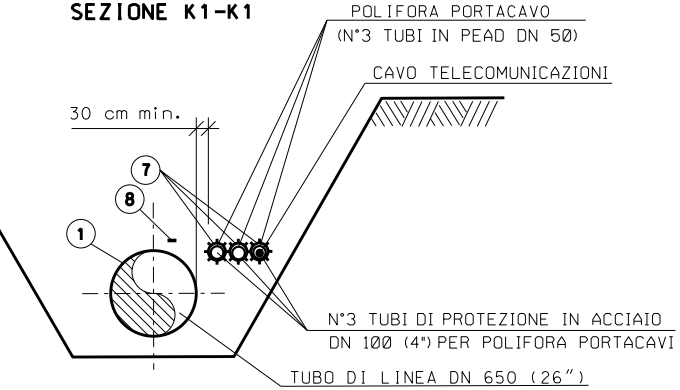
POLIFORA PORTACAVO
(N°3 TUBI IN PEAD DN 50)
CAVO TELECOMUNICAZIONI
30 cm min.
7
8
1
N°3 TUBI DI PROTEZIONE IN ACCIAIO
DN 100 (4") PER POLIFORA PORTACAVI
TUBO DI LINEA DN 650 (26")

SEZIONE Z-Z

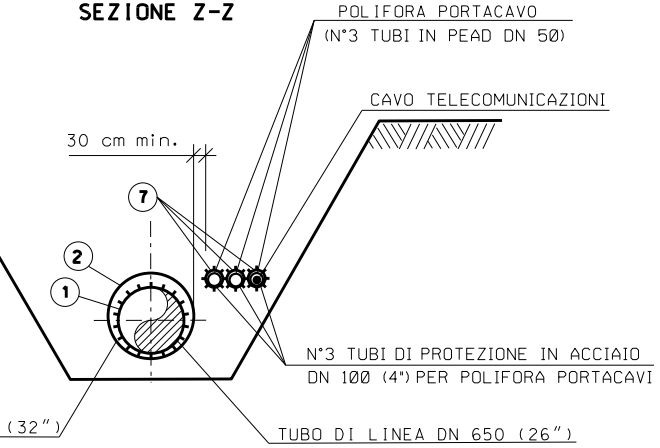
POLIFORA PORTACAVO
(N°3 TUBI IN PEAD DN 50)
CAVO TELECOMUNICAZIONI
30 cm min.
7
2
1
N°3 TUBI DI PROTEZIONE IN ACCIAIO
DN 100 (4") PER POLIFORA PORTACAVI
(32")
TUBO DI LINEA DN 650 (26")

SEZIONE X-X

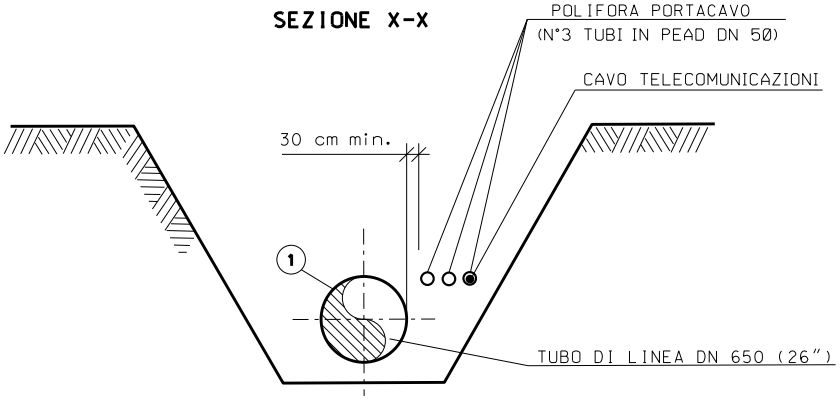
POLIFORA PORTACAVO
(N°3 TUBI IN PEAD DN 50)
CAVO TELECOMUNICAZIONI
30 cm min.
1
TUBO DI LINEA DN 650 (26")

SEZIONE K-K

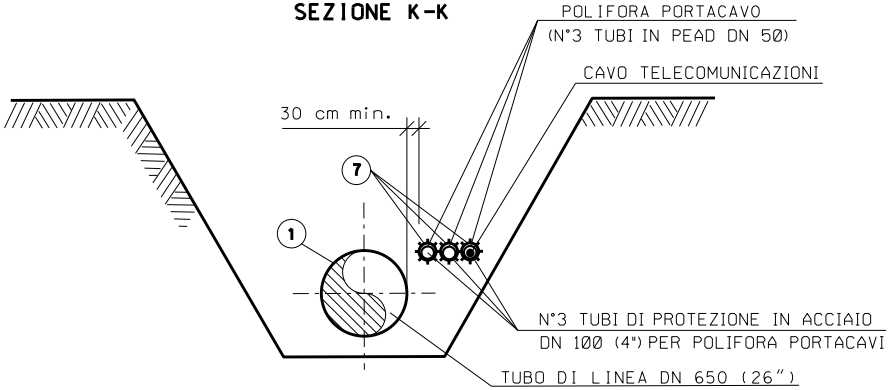
POLIFORA PORTACAVO
(N°3 TUBI IN PEAD DN 50)
CAVO TELECOMUNICAZIONI
30 cm min.
7
1
N°3 TUBI DI PROTEZIONE IN ACCIAIO
DN 100 (4") PER POLIFORA PORTACAVI
TUBO DI LINEA DN 650 (26")

1

2

3

4

5

6

7

8

TABELLA DELLE ANNOTAZIONI

Tubo di Acciaio grado EN L415 NB/MB (API-5L-X60) DN 650 (26") Sp. 11.1 mm costruito secondo tab. GASD A.01.01.20 rivestimento in Polietilene Sp. 2.5 mm	
Tubo di protezione in Acciaio grado EN L415 NB/MB (API-5L-X60) DN 800 (32") Sp. 19.1 mm costruito secondo tab. GASD A.01.04.01	48.00 m
Anello di chiusura termorestringente DN 650 (26") x DN 800 (32") costruito secondo tab. GASD A.09.02.10	n. 4
Apparecchiatura di sfiato e presa di segnalazione fuga gas Tipo2 costruito secondo tab. GASD A.09.06.02	n. 4
Tubo di sfiato in Fe 33 UNI 7287/74 DN 80 (3") Sp. 2.9 mm costruito secondo tab. GASD A.01.03.01	15.00 m
Punto di misura P.E. a cassetta piantana secondo Tab. GASD A.07.01.05	n. 4
Distanziatori isolanti a collare con fissaggio ad incastro secondo Tab. GASD A.09.01.06 tubo di linea DN 650 (26") anelli	n. 54
Tubo portacavo in Acciaio DN 100 (4") Sp. 4.0 mm	158.00 m
Piattina zincata L = 80 m Tipo A Tab. gasd A.07.02.01	n. 1

PRIMA DELL'ESECUZIONE DEI LAVORI DOVRANNO ESSERE CONSULTATI GLI ENTI INTERESSATI PER ACCERTARE L'ESISTENZA ED EVENTUALMENTE L'UBICAZIONE DI SERVIZI NEL SOTTOSUOLO.

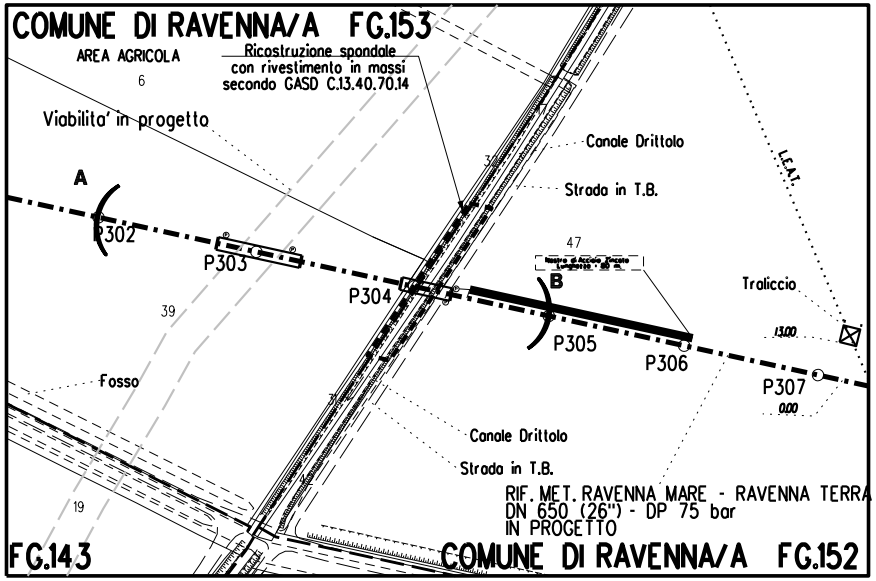
COMUNE DI RAVENNA/A FG.153
AREA AGRICOLA
6
Ricostruzione spondale con rivestimento in massi secondo GASD C.13.40.70.14
Viabilita' in progetto
Canale Drittolo
Strada in T.B.
L.E.A.T.
A
P302
P303
P304
47
Nastro di Acciaio Zincato Lunghezza = 80 m.
B
Traliccio
13.00
P305
P306
P307
0.00
39
Fosso
Canale Drittolo
Strada in T.B.
RIF. MET. RAVENNA MARE - RAVENNA TERRA
DN 650 (26") - DP 75 bar
IN PROGETTO
19
FG.143
COMUNE DI RAVENNA/A FG.152

PLANIMETRIA CATASTALE SCALA 1:2000
COMUNE DI RAVENNA/A FG.153, FG.152

DISEGNI DI RIFERIMENTO	N.

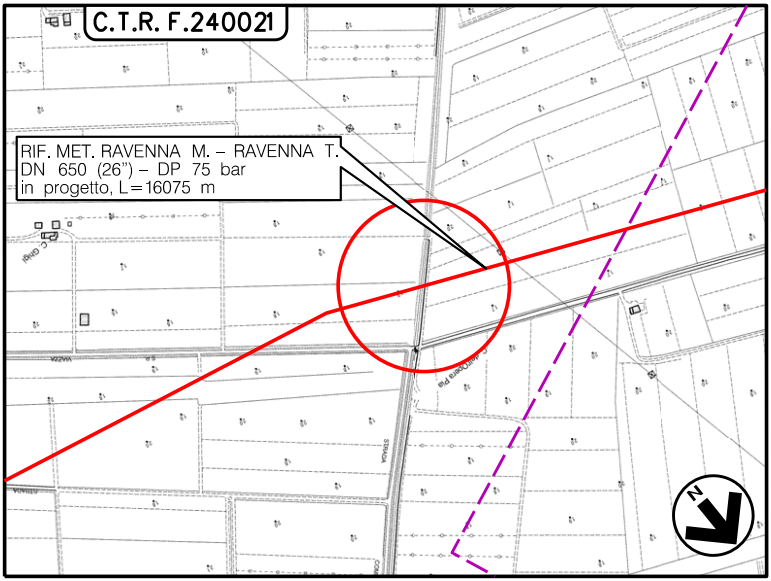
C.T.R. F.240021
RIF. MET. RAVENNA M. – RAVENNA T.
DN 650 (26") – DP 75 bar
in progetto, L=16075 m
N

COROGRAFIA 1:10000
Foglio: C.T.R. - 240021

DOTT. ING. LUMINARI MARCO
N.1332

1	15/06/18	EMISSIONE PER APPALTO	FAMULARI	SANTI	LUMINARI
0	08/06/18	EMISSIONE PER PERMESSI	FAMULARI	URBINELLI	LUMINARI
INDICE	DATA	REVISIONI	DISEGN.	CONTR.	APPROV.

Proprietario snam

Progettista COMIS
consulenza materiali - ispezioni - saldatura
progettazione - direzione lavori

DISEGNO
AT-20088-09

Metanodotto: **RIF. MET. RAVENNA MARE - RAVENNA TERRA**
DN 650 (26") - DP 75 bar

REVISIONE 1

COMMESSA **NR/17135/R-L01**
COD. TEC. **20088**

ATTRAVERSAMENTO STRADA IN PROGETTO E CANALE DRITTOLO

SCALA **1:200**
sostituisce il
sostituito dal