TAPPO DI CHIUSURA TERMORESTRINGENTE
PER TUBO DI PROTEZIONE

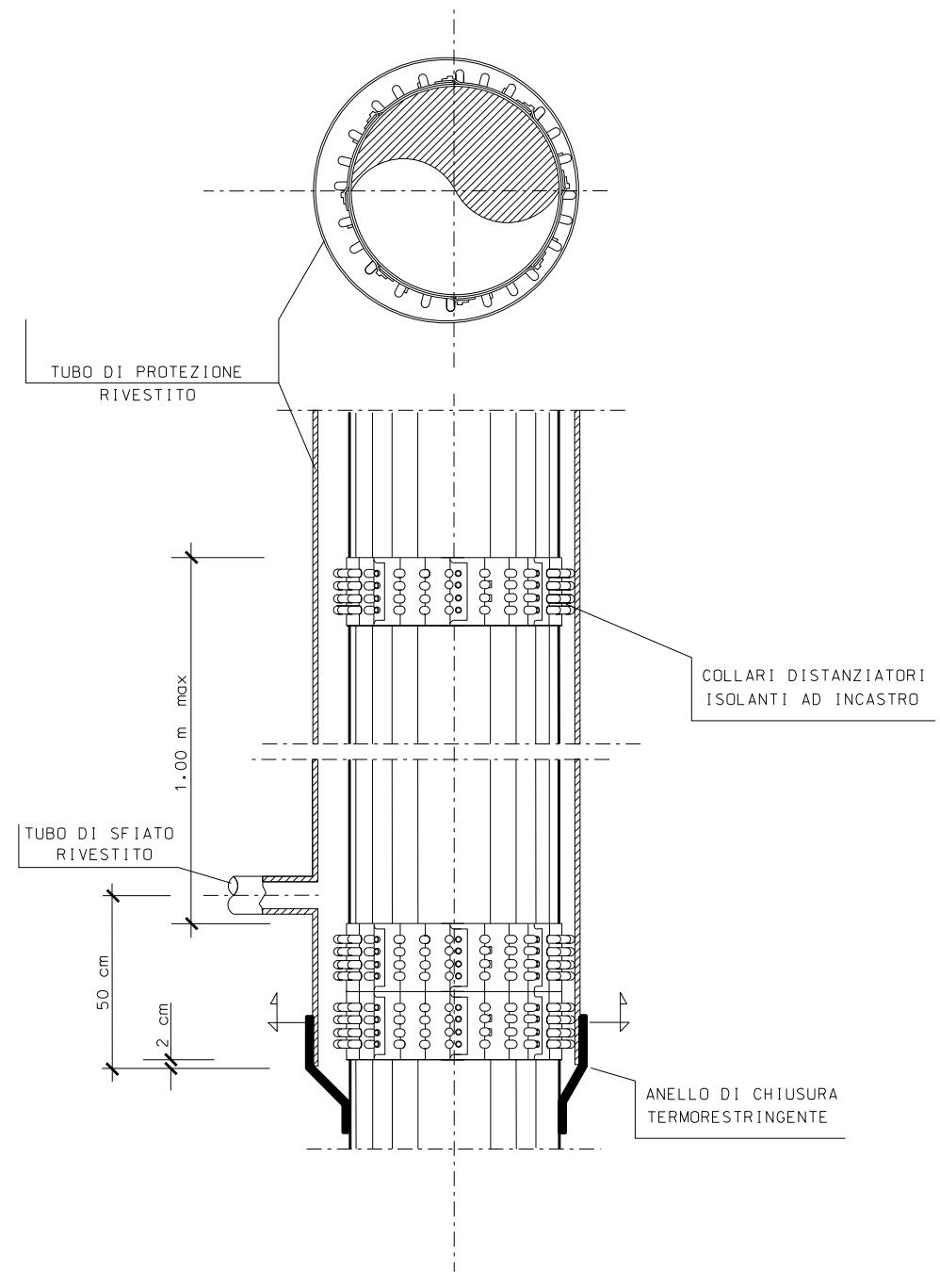
TUBO DI PROTEZIONE
RIVESTITO
1.00 m max
COLLARI DISTANZIATORI
ISOLANTI AD INCASTRO
TUBO DI SFIATO
RIVESTITO
50 cm
2 cm
ANELLO DI CHIUSURA
TERMORESTRINGENTE

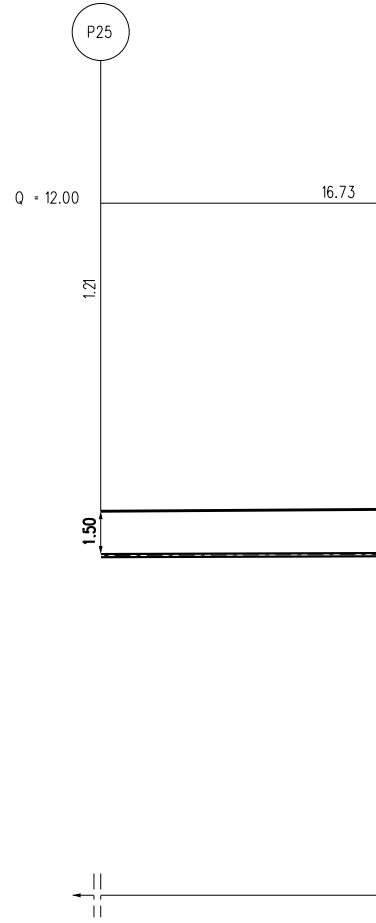
P25
Q = 12.00
16.73
1.21
1.50

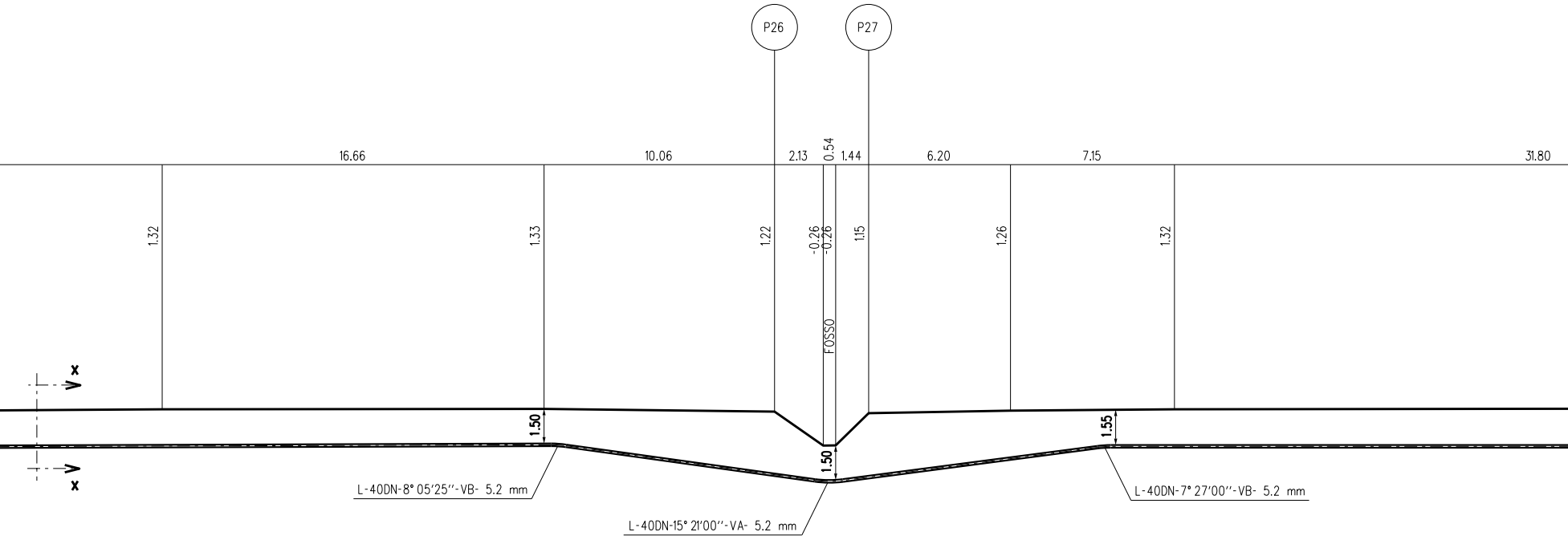
P26
P27
16.66
10.06
2.13
0.54
1.44
6.20
7.15
31.80
1.32
1.33
1.22
-0.26
-0.26
1.15
1.26
1.32
FOSSO
x
x
1.50
1.50
1.55
L-40DN-8° 05'25''-VB- 5.2 mm
L-40DN-15° 21'00''-VA- 5.2 mm
L-40DN-7° 27'00''-VB- 5.2 mm

SEZ. A-B scala 1: 200

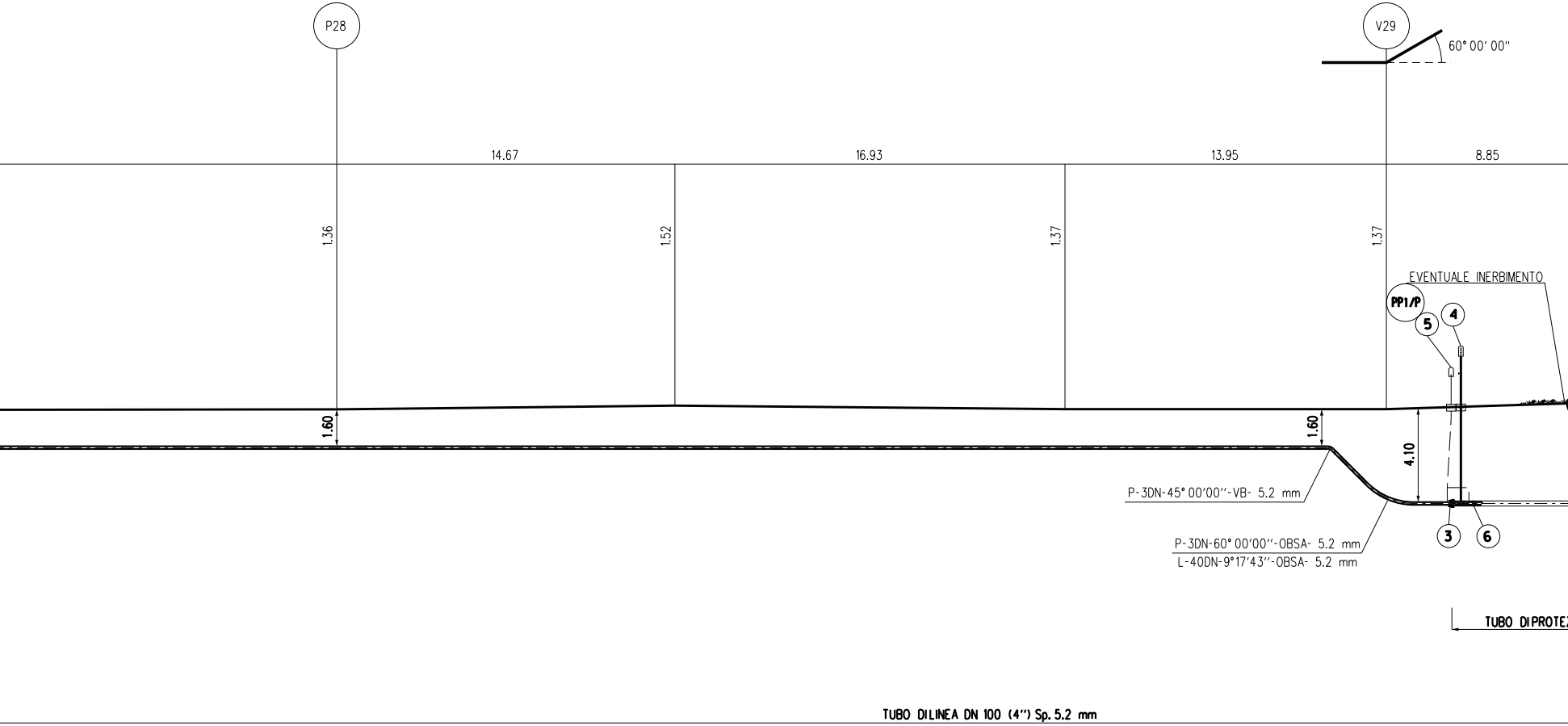
P28
V29
60° 00' 00"
14.67
16.93
13.95
8.85
1.36
1.52
1.37
1.37
EVENTUALE INERBIMENTO
PP1/P
5
4
1.60
1.60
4.10
P-3DN-45° 00'00''-VB- 5.2 mm
P-3DN-60° 00'00''-OBSA- 5.2 mm
L-40DN-9°17'43''-OBSA- 5.2 mm
3
6
TUBO DIPROTE
TUBO DILINEA DN 100 (4") Sp. 5.2 mm

SEZIONE X-X

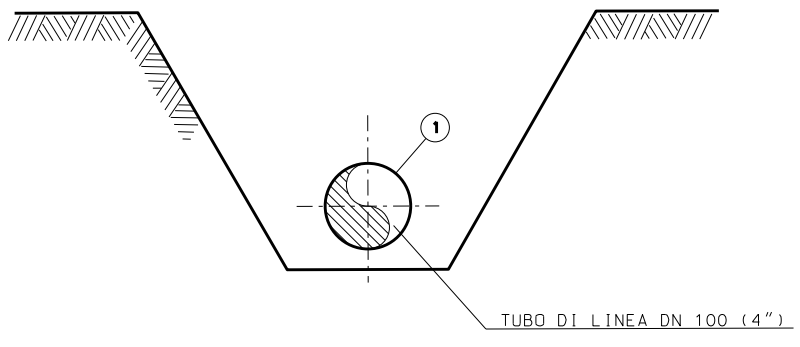
1
TUBO DI LINEA DN 100 (4")

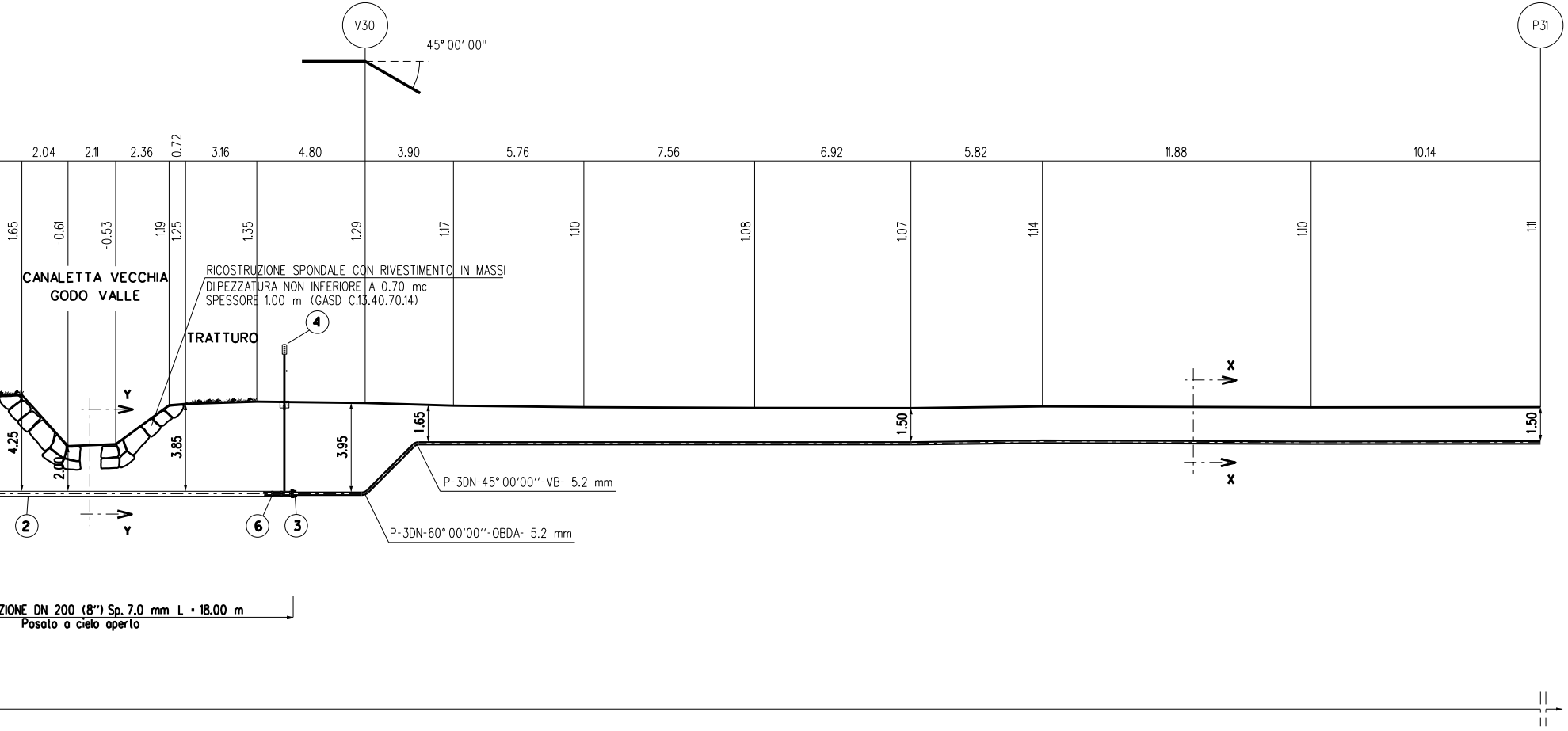
V30
45° 00' 00"
P31
2.04
2.11
2.36
0.72
3.16
4.80
3.90
5.76
7.56
6.92
5.82
11.88
10.14
1.65
-0.61
-0.53
1.19
1.25
1.35
1.29
1.17
1.10
1.08
1.07
1.14
1.10
1.11
CANALETTA VECCHIA
GODO VALLE
RICOSTRUZIONE SPONDALE CON RIVESTIMENTO IN MASSI
DIPEZZATURA NON INFERIORE A 0.70 mc
SPESSORE 1.00 m (GASD C.13.40.70.14)
TRATTURO
4
Y
Y
X
X
4.25
2.00
3.85
3.95
1.65
1.50
1.50
P-3DN-45° 00'00''-VB- 5.2 mm
P-3DN-60° 00'00''-OBDA- 5.2 mm
2
6
3
ZIONE DN 200 (8") Sp. 7.0 mm L = 18.00 m
Posato a cielo aperto

1

2

3

4

5

6

SEZIONE Y-Y

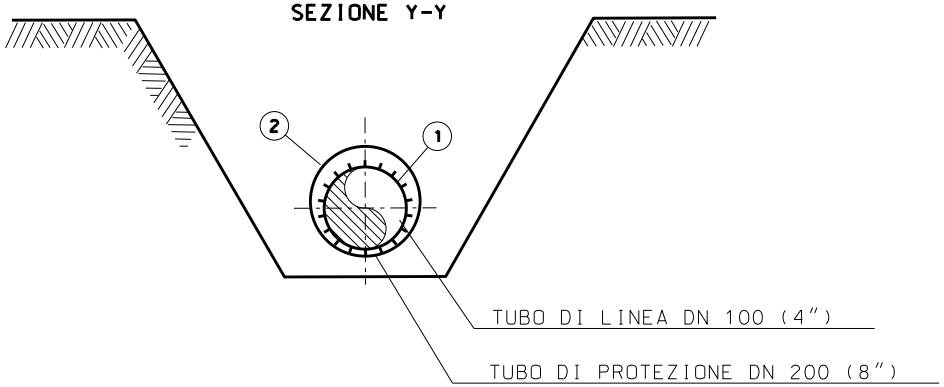
2
1
TUBO DI LINEA DN 100 (4")
TUBO DI PROTEZIONE DN 200 (8")

TABELLA DELLE ANNOTAZIONI

Tubo di Acciaio grado EN L360 NB/MB (API-5L-X52) DN 100 (4") Sp. 5.2 mm costruito secondo tab. GASD A.01.01.08 rivestimento in Polietilene Sp. 1.8 mm	
Tubo di protezione in Acciaio grado EN L360 NB/MB (API-5L-X52) DN 200 (8") Sp. 7.0 mm costruito secondo tab. GASD A.01.04.01	18.00 m
Anello di chiusura termorestringente DN 100 (4") x DN 200 (8") costruito secondo tab. GASD A.09.02.10	n. 2
Apparecchiatura di sfiato e presa di segnalazione fuga gas Tipo2 costruito secondo tab. GASD A.09.06.02	n. 2
Tubo di sfiato in Fe 33 UNI 7287/74 DN 80 (3") Sp. 2.9 mm costruito secondo tab. GASD A.01.03.01	8.00 m
Punto di misura P.E. a cassetta piantana secondo Tab. GASD A.07.01.05	n. 1
Distanziatori isolanti a collare con fissaggio ad incastro secondo Tab. GASD A.09.01.06 tubo di linea DN 100 (4") anelli	n. 21

*

PRIMA DELL'ESECUZIONE DEI LAVORI DOVRANNO ESSERE CONSULTATI GLI ENTI INTERESSATI PER ACCERTARE L'ESISTENZA ED EVENTUALMENTE L'UBICAZIONE DI SERVIZI NEL SOTTOSUOLO.

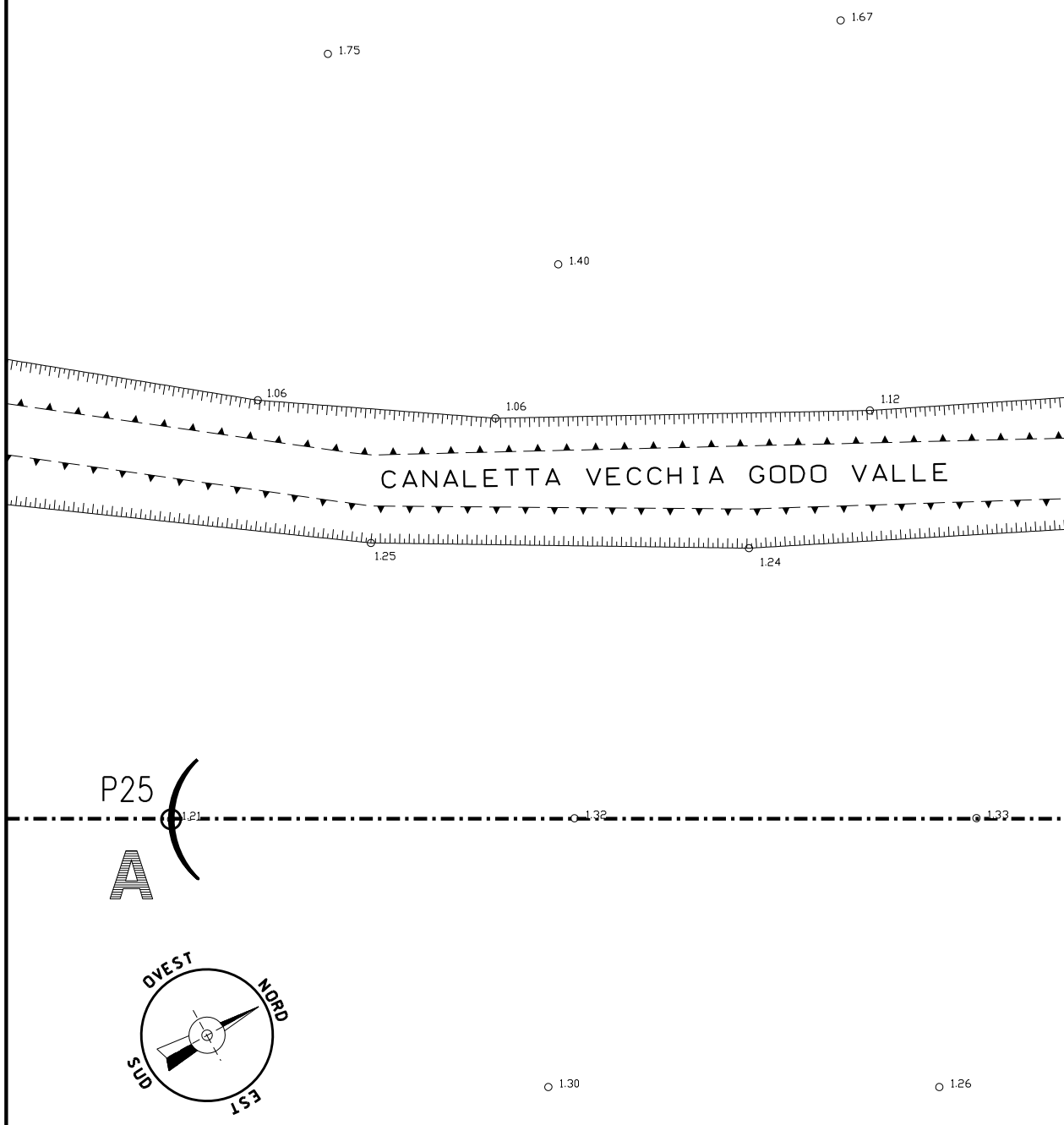
1.75
1.67
1.40
1.06
1.06
1.12
CANALETTA VECCHIA GODO VALLE
1.25
1.24
P25
1.21
1.32
1.33
A
OVEST
NORD
SUD
EST
1.30
1.26

PIANO QUOTATO Scala 1:200

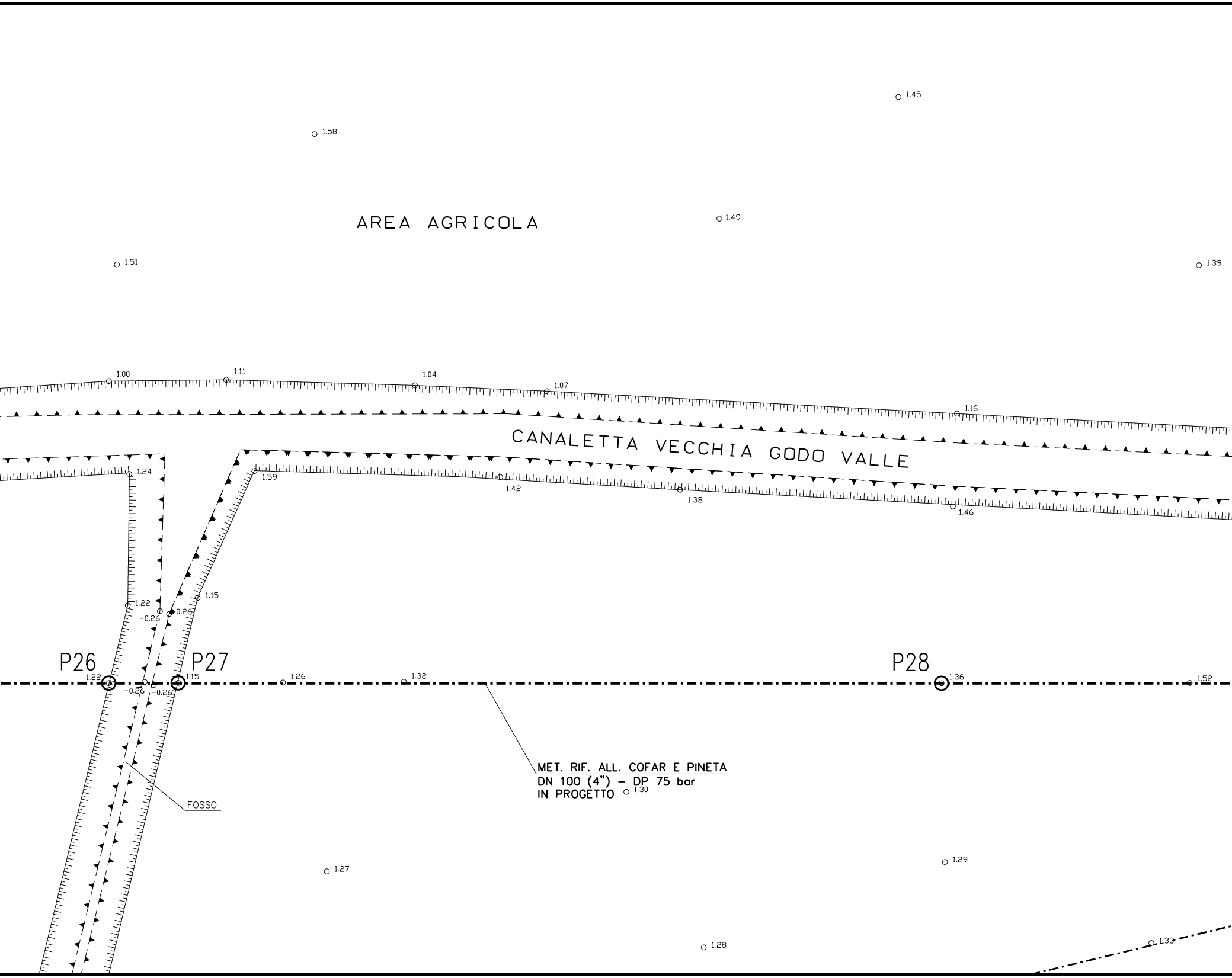
1.45
1.58
AREA AGRICOLA
1.49
1.51
1.39
1.00
1.11
1.04
1.07
1.16
CANALETTA VECCHIA GODO VALLE
1.24
1.59
1.42
1.38
1.46
1.15
1.22
-0.26
0.26
P26
P27
P28
1.22
1.15
-0.26
-0.26
1.26
1.32
1.36
1.52
MET. RIF. ALL. COFAR E PINETA
DN 100 (4") - DP 75 bar
IN PROGETTO
1.30
FOSSO
1.27
1.29
1.28
1.33

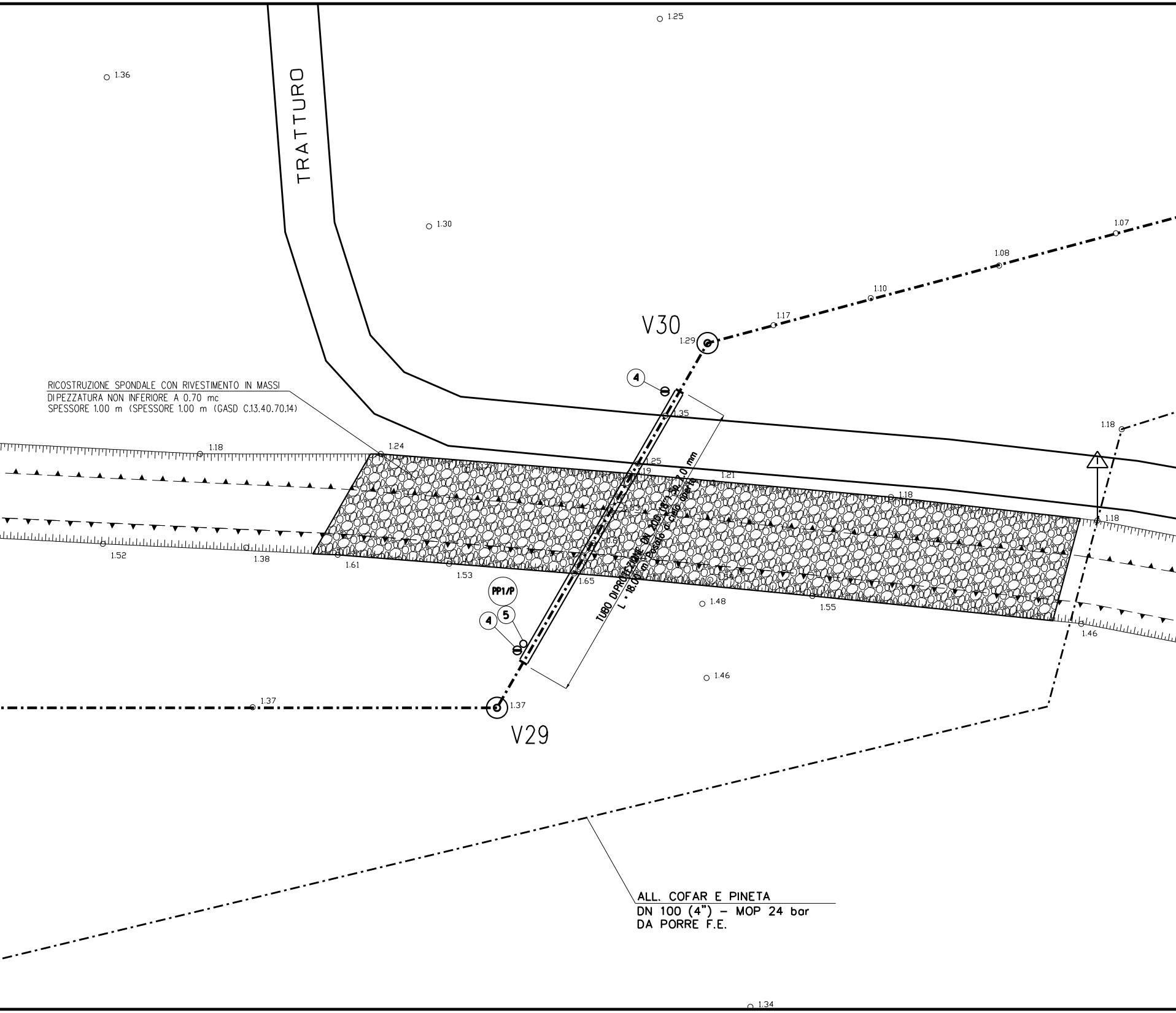
1.25
1.36
TRATTURO
1.30
1.07
1.08
1.10
1.17
V30
1.29
4
RICOSTRUZIONE SPONDALE CON RIVESTIMENTO IN MASSI
DI PEZZATURA NON INFERIORE A 0.70 mc
SPESSORE 1.00 m (SPESSORE 1.00 m (GASD C.13.40.70.14)
1.35
1.18
1.24
1.25
1.19
1.21
1.18
1.18
1.18
TUBO DI PROTEZIONE DN 200 (8") Sp. 7.0 mm
L = 18.00 m Posato a cielo aperto
0.61
1.52
1.38
1.61
1.53
1.65
1.48
1.55
1.46
PP1/P
4
5
1.46
1.37
1.37
V29
ALL. COFAR E PINETA
DN 100 (4") - MOP 24 bar
DA PORRE F.E.
1.34

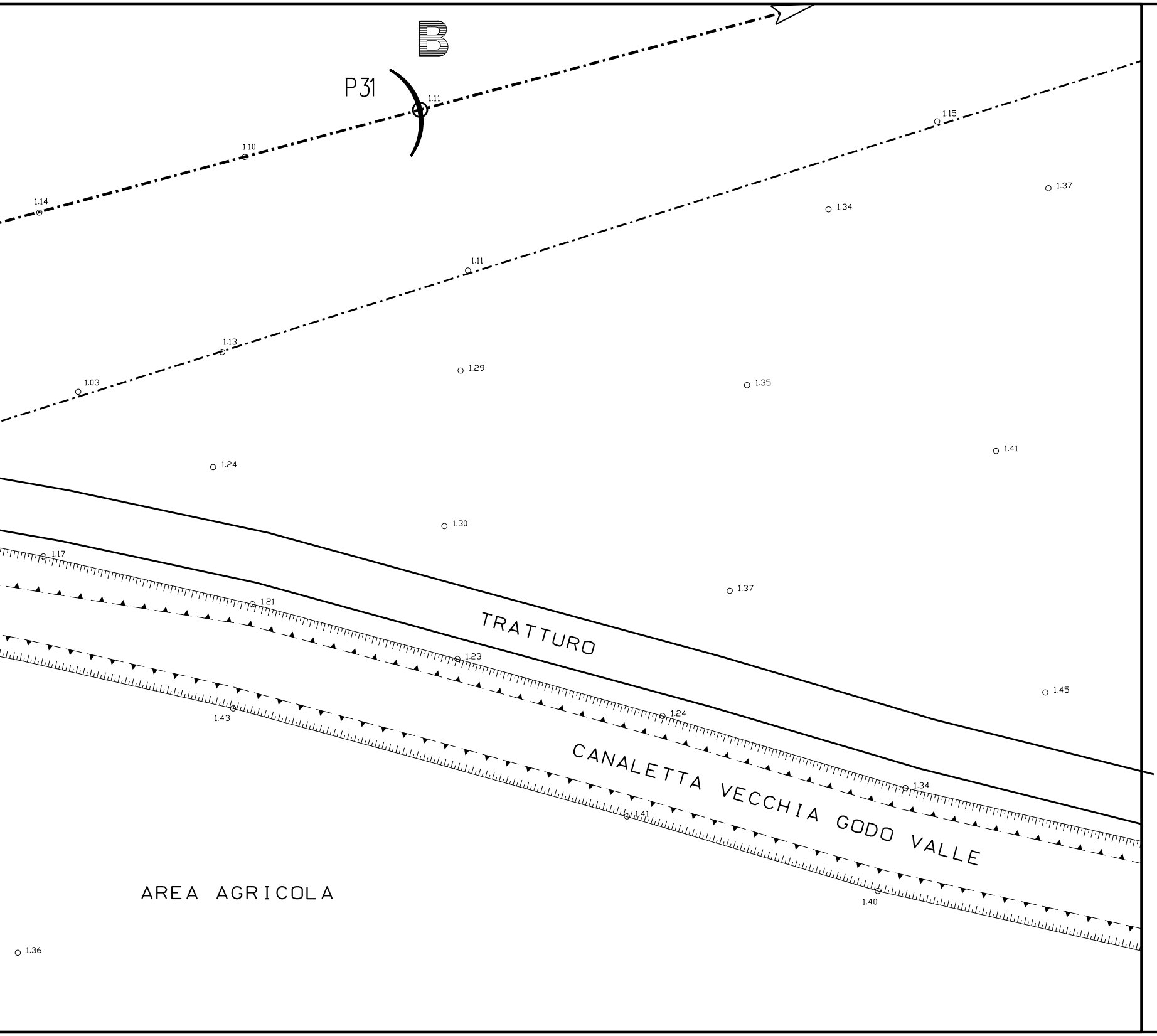
B
P31
1.11
1.10
1.14
1.15
1.37
1.34
1.11
1.13
1.03
1.29
1.35
1.41
1.24
1.30
1.17
1.21
1.37
TRATTURO
1.23
1.45
1.43
1.24
CANALETTA VECCHIA GODO VALLE
1.34
1.41
1.40
AREA AGRICOLA
1.36

DISEGNI DI RIFERIMENTO	N.
PLANIMETRIA CATASTALE	P-20089-01

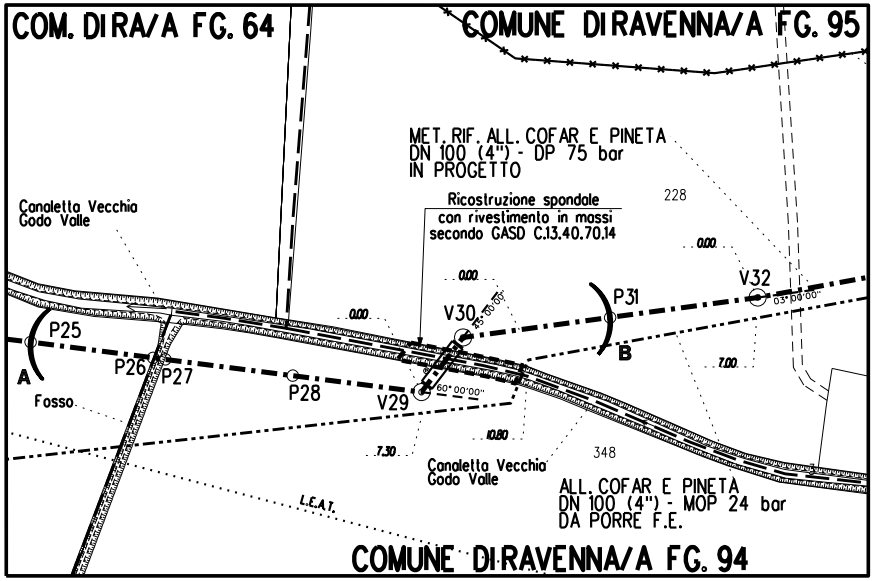
COM. DIRA/A FG. 64
COMUNE DIRAVENNA/A FG. 95
MET. RIF. ALL. COFAR E PINETA
DN 100 (4") - DP 75 bar
IN PROGETTO
228
Canaletta Vecchia
Godo Valle
Ricostruzione spondale
con rivestimento in massi
secondo GASD C.13.40.70.14
0.00
0.00
0.00
V32
03°00'00"
V30
45°00'00"
P31
P25
B
P26
P27
7.00
A
P28
V29
60°00'00"
Fosso
10.80
7.30
348
Canaletta Vecchia
Godo Valle
L.E.A.T.
ALL. COFAR E PINETA
DN 100 (4") - MOP 24 bar
DA PORRE F.E.
COMUNE DIRAVENNA/A FG. 94

PLANIMETRIA CATASTALE SCALA 1:2000
COMUNE DIRAVENNA/A FG.6, FG.94, FG.95

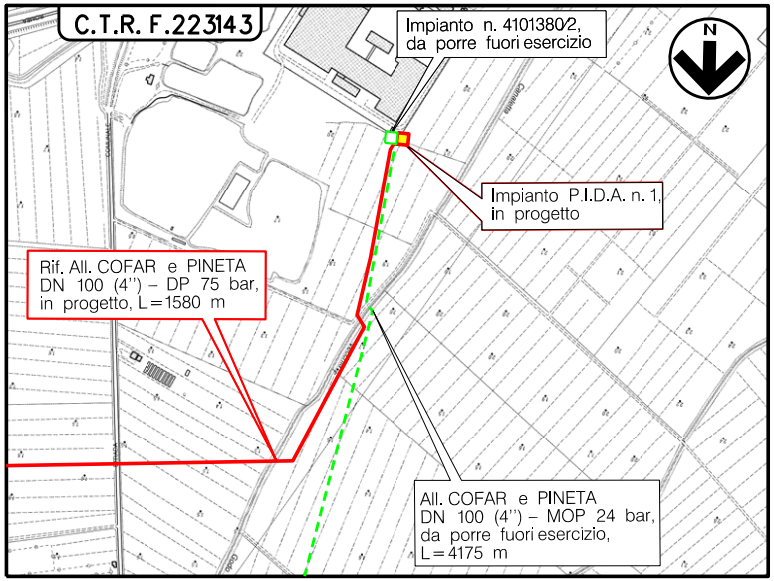
C.T.R. F.223143
Impianto n. 41013802, da porre fuori esercizio
N
Impianto P.I.D.A. n. 1, in progetto
Rif. All. COFAR e PINETA DN 100 (4") – DP 75 bar, in progetto, L=1580 m
All. COFAR e PINETA DN 100 (4") – MOP 24 bar, da porre fuori esercizio, L=4175 m

COROGRAFIA 1:10000
Foglio: C.T.R. - 223143

DOTT. ING. LUMINARI MARCO
ALBO INGEGNERI PROV. DI PESARO E URBINO
N.1332

1	15/06/18	EMISSIONE PER APPALTO	FAMULARI	SANTI	LUMINARI
0	08/06/18	EMISSIONE PER PERMESSI	FAMULARI	URBINELLI	LUMINARI
INDICE	DATA	REVISIONI	DISEGN.	CONTR.	APPROV.

Proprietario snam

Progettista COMIS
consulenza materiali - ispezioni - saldatura
progettazione - direzione lavori

DISEGNO
AT-20089-03

Metanodotto:
RIF. ALL. COFAR E PINETA
DN 100 (4") - DP 75 bar

REVISIONE 1

COMMESSA **NR/17135/R-L03**
COD. TEC. **20089**

ATTRAVERSAMENTO
CANALETTA VECCHIA GODO VALLE

SCALA **1:200**
sostituisce il
sostituito dal