TAPPO DI CHIUSURA TERMORESTRINGENTE
PER TUBO DI PROTEZIONE

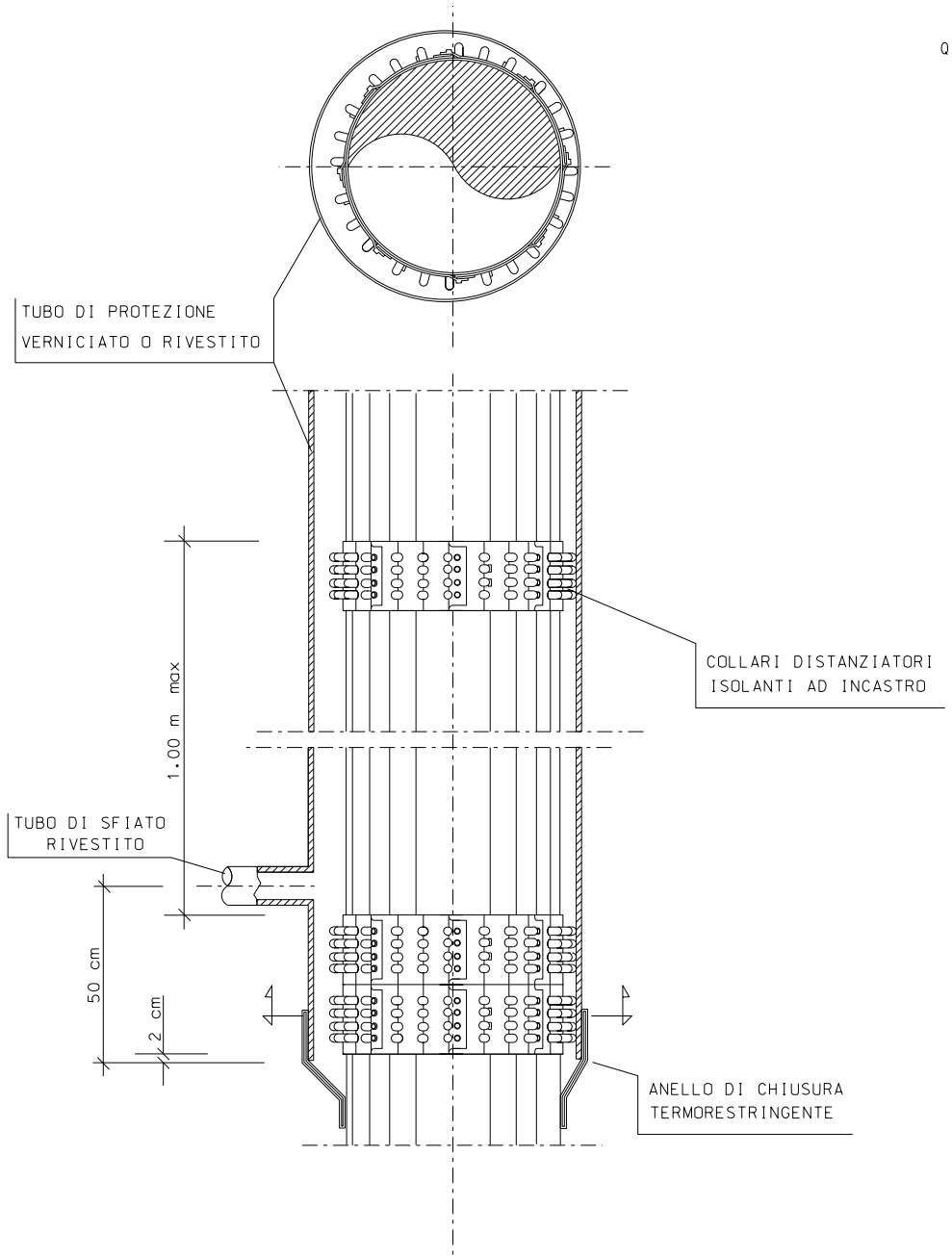
TUBO DI PROTEZIONE
VERNICIATO O RIVESTITO
COLLARI DISTANZIATORI
ISOLANTI AD INCASTRO
1.00 m max
TUBO DI SFIATO
RIVESTITO
50 cm
2 cm
ANELLO DI CHIUSURA
TERMORESTRINGENTE

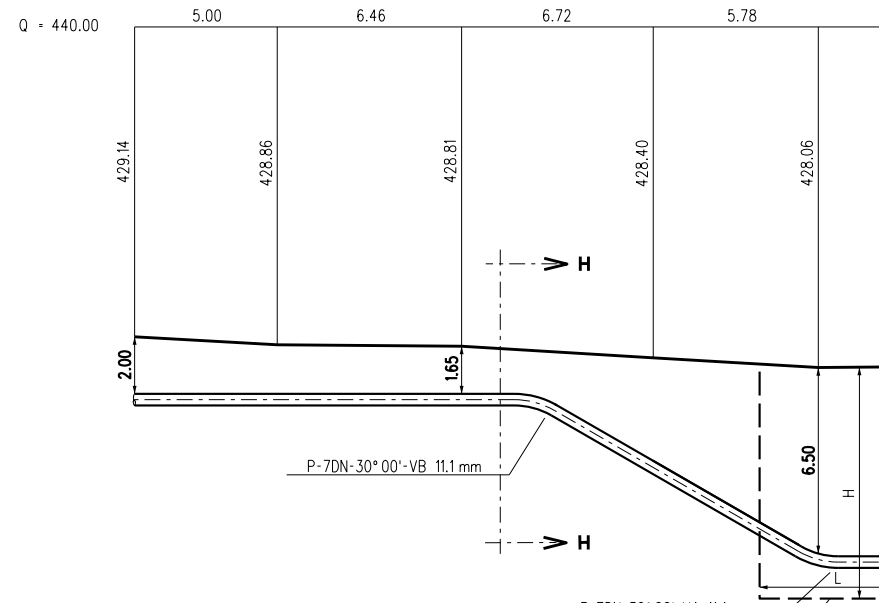
Q = 440.00
5.00
6.46
6.72
5.78
429.14
428.86
428.81
428.40
428.06
H
H
2.00
1.65
6.50
H
L
P-7DN-30°00'-VB 11.1 mm
P-7DN-30°00'-VA 11.1 mm
BUCA DI ARRIVO PALANCOLATA
PER TRIVELLAZIONE SPINGITUBO
(L=6m, I=5m, H=8m)

N.B. Prima dell'esecuzione dei lavori accertare con scavi a mano, natura e posizione dei servizi interrati

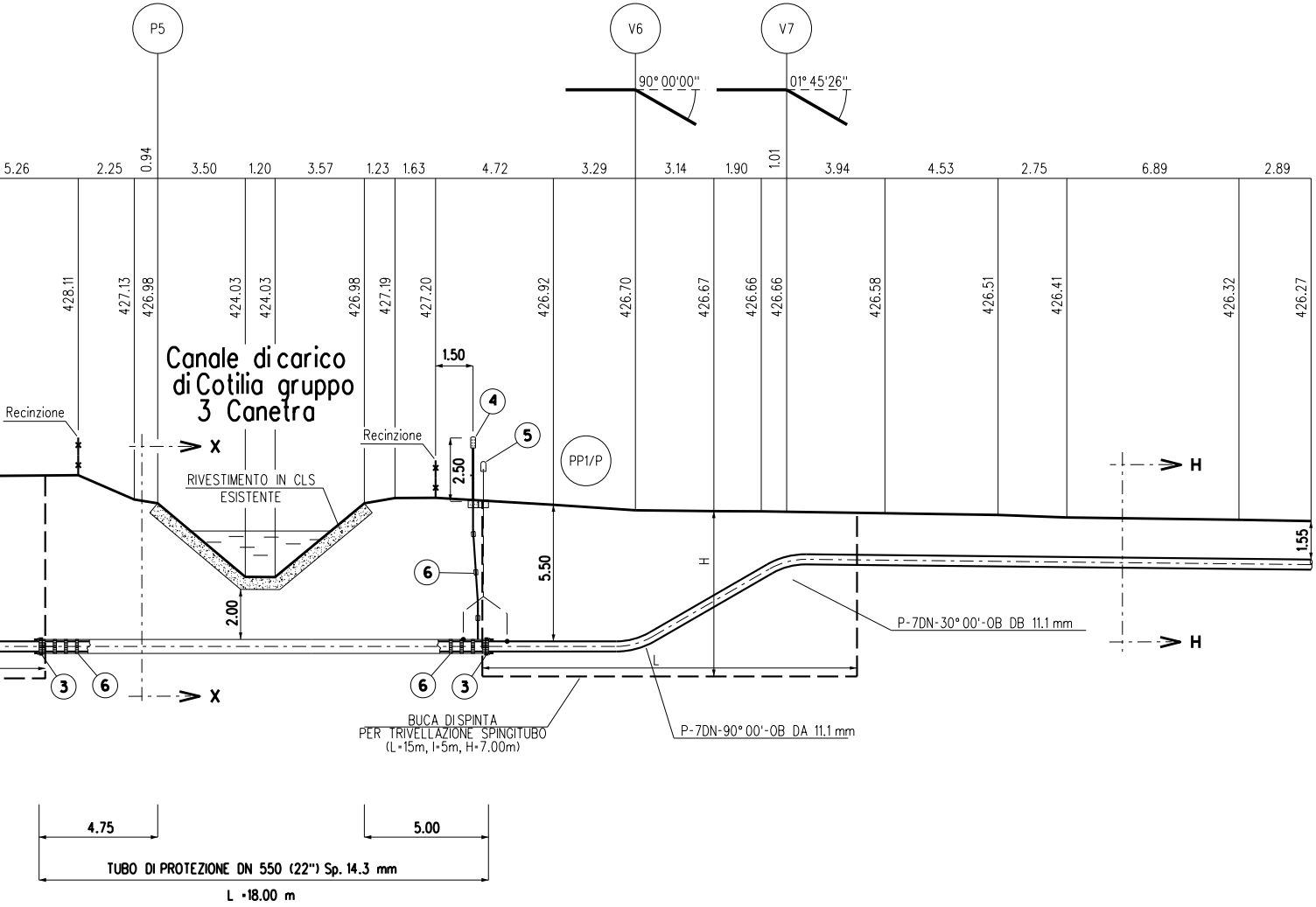
P5
V6
V7
90° 00'00"
01° 45'26"
5.26
2.25
0.94
3.50
1.20
3.57
1.23
1.63
4.72
3.29
3.14
1.90
1.01
3.94
4.53
2.75
6.89
2.89
428.11
427.13
426.98
424.03
424.03
426.98
427.19
427.20
426.92
426.70
426.67
426.66
426.66
426.58
426.51
426.41
426.32
426.27
Canale di carico di Cotilia gruppo 3 Canetra
Recinzione
Recinzione
X
X
RIVESTIMENTO IN CLS ESISTENTE
1.50
4
5
2.50
PP1/P
H
H
5.50
H
1.55
6
2.00
P-7DN-30° 00'-OB DB 11.1 mm
L
3
6
6
3
BUCA DI SPINTA PER TRIVELLAZIONE SPINGITUBO (L=15m, l=5m, H=7.00m)
P-7DN-90° 00'-OB DA 11.1 mm
4.75
5.00
TUBO DI PROTEZIONE DN 550 (22") Sp. 14.3 mm
L =18.00 m

SEZIONE A - B scala 1:200

+429.104
+429.279
+429.113
V4
38° 15'07"
429.402

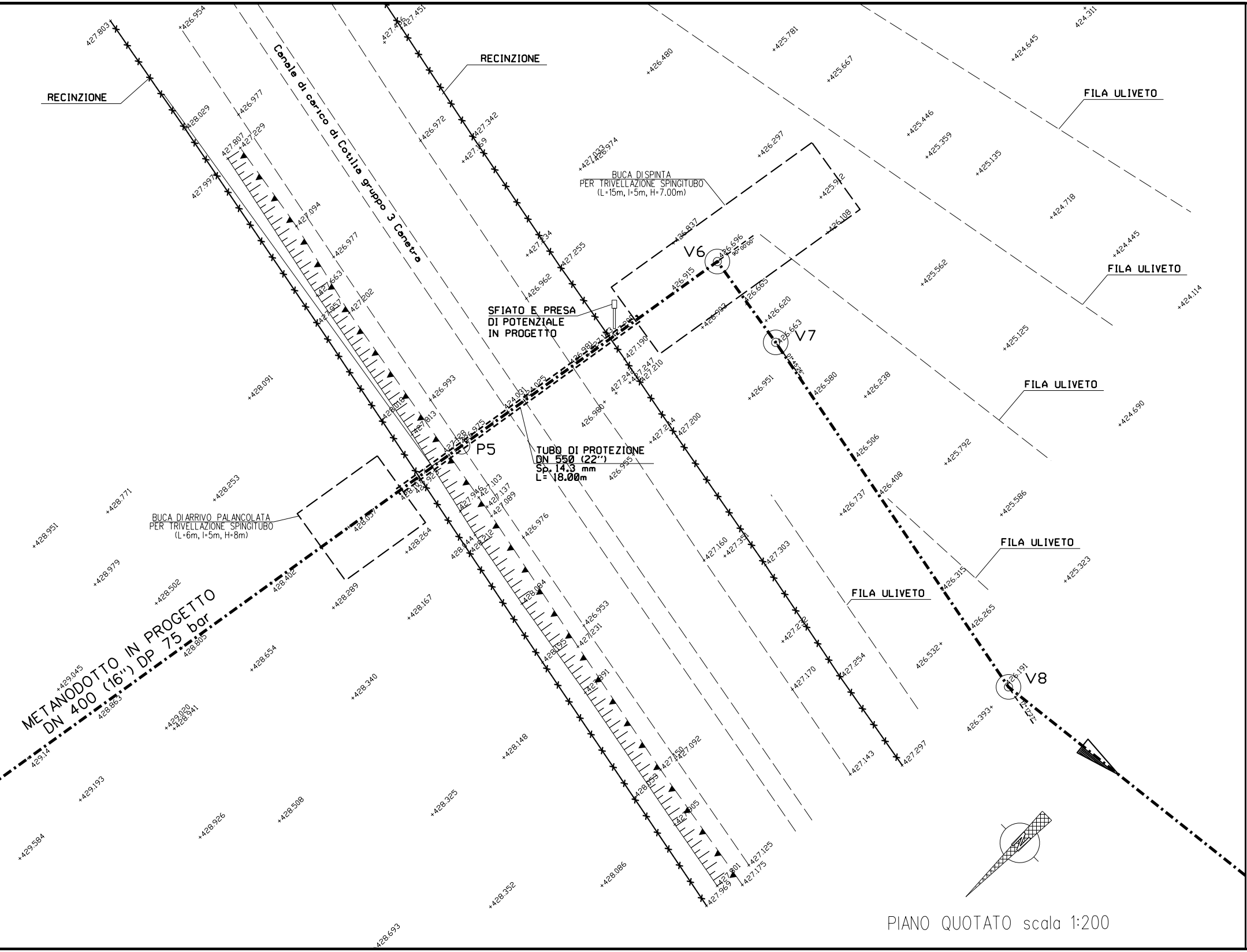
RECINZIONE
RECINZIONE
Canale di carico di Cotilia gruppo 3 Canetra
BUCA DI SPINTA
PER TRIVELLAZIONE SPINGITUBO
(L=15m, l=5m, H=7.00m)
SFIATO E PRESA
DI POTENZIALE
IN PROGETTO
TUBO DI PROTEZIONE
DN 550 (22")
Sp. 14.3 mm
L= 18.00m
BUCA DI ARRIVO PALANCOLATA
PER TRIVELLAZIONE SPINGITUBO
(L=6m, l=5m, H=8m)
METANODOTTO IN PROGETTO
DN 400 (16") DP 75 bar
P5
V6
V7
V8
FILA ULIVETO
FILA ULIVETO
FILA ULIVETO
FILA ULIVETO
FILA ULIVETO
427.803
426.954
427.451
427.436
426.977
428.029
427.342
426.972
427.807
427.229
427.997
427.094
426.977
427.663
427.202
427.957
428.091
426.993
427.813
428.018
426.975
427.103
427.137
427.089
427.946
426.976
428.264
428.144
428.212
428.084
426.953
427.231
428.195
427.891
427.150
427.092
428.059
427.805
427.801
427.125
427.175
427.969
424.031
424.025
426.981
427.190
427.247
427.249
427.210
426.980
426.955
427.224
427.200
427.234
427.255
426.962
427.033
426.974
426.837
426.915
426.902
426.696
426.665
426.620
426.663
426.951
426.580
426.238
426.506
426.408
426.737
427.160
427.351
427.303
427.232
427.254
427.170
427.143
427.297
426.315
426.265
426.532
426.191
426.393
426.480
425.781
425.667
426.297
425.912
426.108
425.446
425.359
425.135
424.645
424.311
424.718
424.445
424.114
425.562
425.125
424.690
425.792
425.586
425.323
428.253
428.771
428.951
428.057
428.979
428.502
428.402
428.289
428.167
429.045
428.805
428.863
428.654
428.340
429.020
428.941
429.14
429.193
428.508
428.325
428.148
429.584
428.926
428.352
428.086
428.693

PIANO QUOTATO scala 1:200

TABELLA DELLE ANNOTAZIONI

①	Tubo di acciaio GRADO L360 NB/MB DN 400 (16") De 406.4 mm Sp. DI LINEA Sp 11.1 mm costruito secondo tab. GASD A 01.01.15 u.e. rivestimento in Polietilene Sp 2.00 mm	
②	Tubo di protezione in acciaio Grado EN L415 MB DN 550 (22") Sp. 14.3 mm costruito secondo tab. GASD A 01.04.01 u.e.	18.00 m
③	Anello di chiusura termorestringente DN 400 (16") x DN 550 (22") costruito secondo tab. GASD A 09.02.10 u.e.	n. 2
④	Apparecchiatura di sfiato e presa di segnalazione fuga gas Tipo2 costruito secondo tab. GASD A 09.06.02 u.e.	n. 1
	Tubo di sfiato in Fe 33 UNI 7288/74 DN 80 (3") Sp. 2.9 mm costruito secondo tab. GASD A 01.03.01 u.e.	6.00 m
⑤	Punto di misura P.E. a cassetta piantana secondo GASD A 07.01.05 u.e.	n. 1
⑥	Distanziatori isolanti a collare con fissaggio ad incastro	
	tubo di sfiato e spurgo DN 80 (3") anelli	n. 3
	tubo di linea DN 400 (16") anelli	n. 21

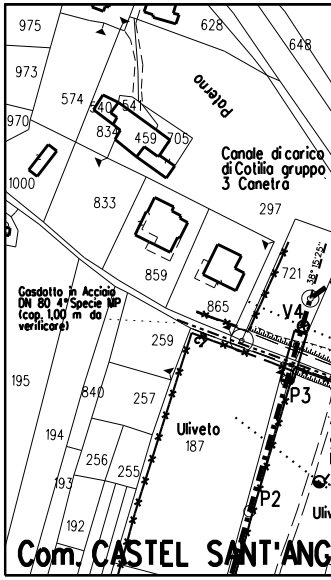
975
628
648
973
Paterno
574
540
541
970
834
459
705
Canale di carico di Cotilia gruppo 3 Canetra
1000
833
297
859
721
38° 15'25"
Gasdotto in Acciaio DN 80 4°Specie MP (cop. 1,00 m da verificare)
865
V4
259
195
840
257
P3
Uliveto 187
194
256
255
193
P2
192
Uliv
Com. CASTEL SANT'ANG

STRALCIO PLANIMETRICO 1:2000
Comune di Castel Sant'Angelo - F

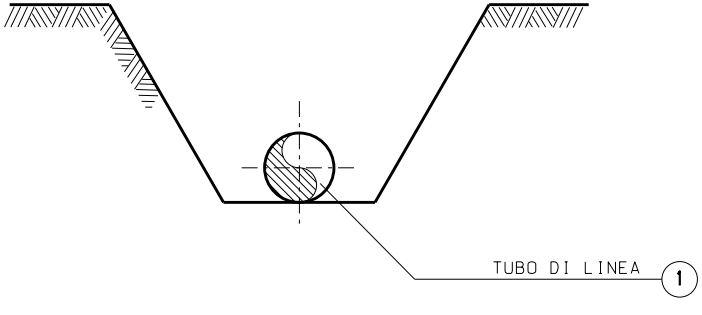
TUBO DI LINEA ①

SEZIONE H-H (SCAVO A CIELO APERTO)

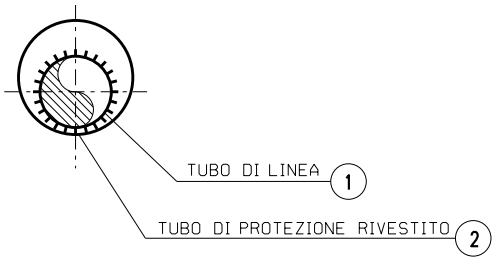
TUBO DI LINEA ①
TUBO DI PROTEZIONE RIVESTITO ②

SEZIONE X-X (TRIVELLAZIONE)

DOCUMENTI DI RIFERIMENTO	N.

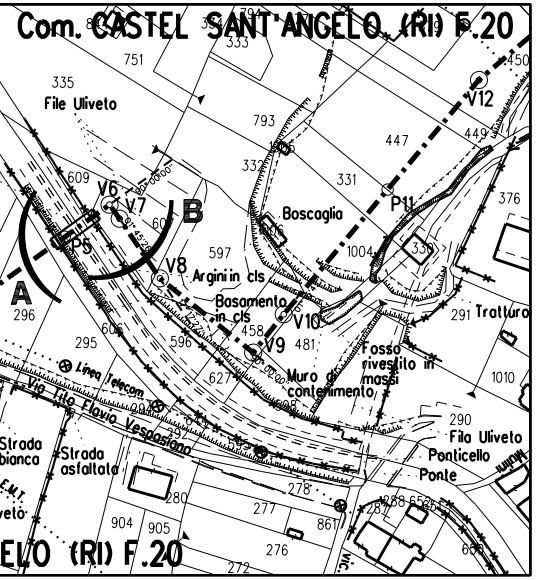
Com. CASTEL SANT'ANGELO (RI) F.20
751
335
File Uliveto
793
447
449
450
V12
332
331
376
609
V6
V7
B
P11
Boscaglia
P5
597
1004
330
A
V8
Argini in cls
296
Basamento in cls
V10
291
Tratturo
295
606
596
458
V9
481
Fosso rivestito in massi
627
Muro di contenimento
1010
Linea Telecom
Via Tito Flavio Vespasiano
290
Fila Uliveto
Strada bianca
Strada asfaltata
Ponticello
Ponte
280
278
277
904
905
861
276
272
ELO (RI) F.20

g. 20

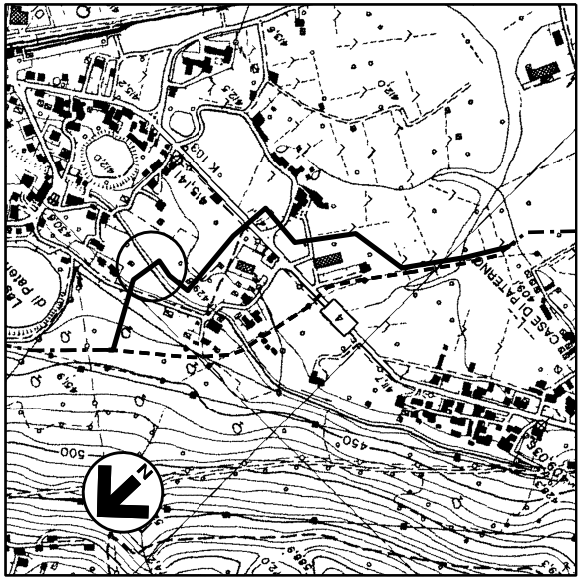
CASE DI PATERNO
450
500

COROGRAFIA 1:10000
Foglio CTR F. 358010

FRANCESCO FERRINI A435

2	10/08/2018	EMISSIONE PER APPALTO	J.TONELLI	E.BADIALI	H.D.AIUDI F.FERRINI
1	27/04/2018	EMISSIONE PER COMMENTI P.C.	G.GREGORINI	E.BADIALI	H.D.AIUDI F.FERRINI
0	19/12/2017	EMISSIONE PER COMMENTI	S.PALMIERI	E.BADIALI	H.D.AIUDI F.FERRINI
Rev.	DATA	DESCRIZIONE	ELABORATO	VERIFICATO	APPROVATO AUTORIZZATO

PROGETTISTA
techfem
Rif. TFM: 011-PJ12-003-72-DT-9E-1114

COMMESSA	CODICE VARIANTE
NR/17075/R-L07	9110288

MET. CHIETI-RIETI
VARIANTE PER ATTRAVERSAMENTO CANALE SCARICATORE COTILIA
DN 400 (16"), DP 75 BAR

ATTRAVERSAMENTO CANALE DI CARICO DI COTILIA GRUPPO 3 CANETRA

DIS. N. 72-DT-9E-1114
REVISIONE 2
FG. 1 DI 1
SCALA 1:200

DOCUMENTO DI PROPRIETA' Snam Rete Gas. LA SOCIETA' TUTELERA' I PROPRI DIRITTI IN SEDE CIVILE E PENALE A TERMINI DI LEGGE.