

REGIONE SICILIANA

COMUNE DI TRAPPETO (PALERMO)

Completamento delle opere marittime esistenti per la messa in sicurezza del porto ai sensi della L.R. n. 21/98 art. 5, riguardanti il prolungamento della diga foranea, la realizzazione della diga di sottoflutto e delle relative opere di attracco.

Progetto modificato ed adeguato alle prescrizioni della Soprintendenza per i Beni Culturali ed Ambientali di Palermo e al parere dell' ufficio del Genio Civile di Palermo

Progetto aggiornato in data 14.07.2011 in riscontro alla nota prot. n. 46116 del 08.07.2011 del Servizio 2 -Affari Urbanistici (Prov. di PA - AG - TP). Dipartimento Urbanistica Assessorato Territorio ed Ambiente

All. 8.1 QUADERNO SEZIONI DIGA DI SOPRAFLUTTO

COMUNE DI TRAPPETO
PARERE FAVOREVOLE DEL CONSIGLIO COMUNALE
ESPRESSO AI SENSI DELL'ART. 6 DELLA L.R. N. 15/1991
CON DELIBERA N. 27 DEL 29.07.2011
DICHIARATA IMMEDIATAMENTE ESECUTIVA
Il Responsabile dell'ufficio tecnico
Arch. Michele Cusumano

Palermo: 14.07.2011

Il Sindaco:

Arch. Se...

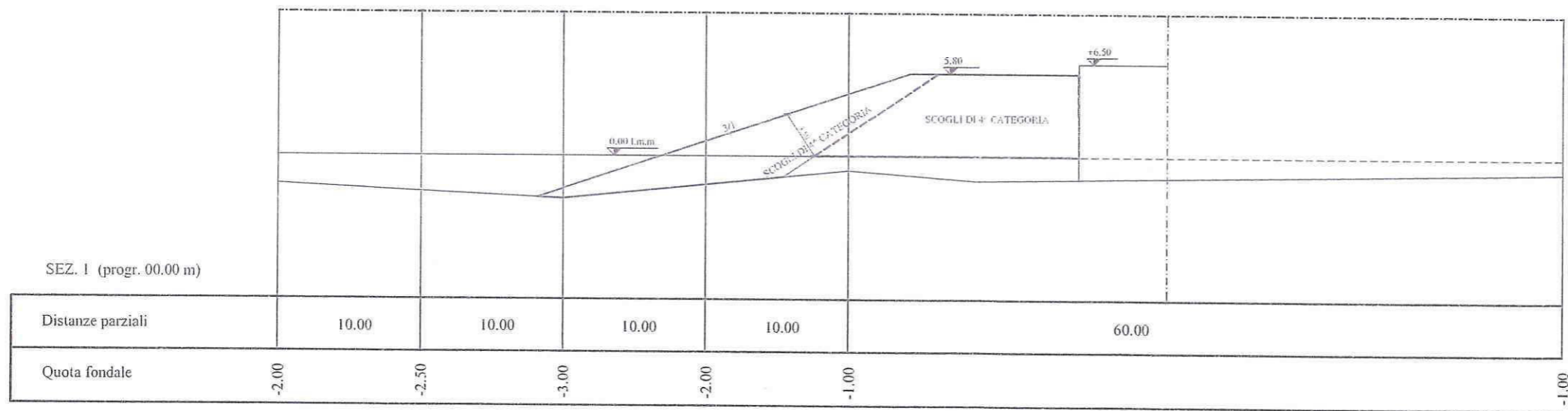
Redatto da:

Ing. F. Giann...

Ing. O. F. Liotta

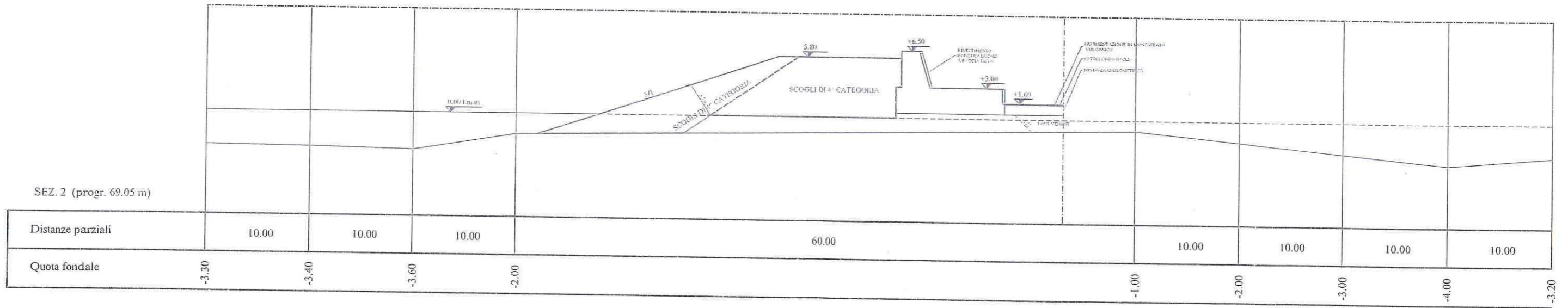
CALCOLO DELLE AREE [mq]	
SCOGLI DI 4^ CAT.	148.80

SCALA 1:400



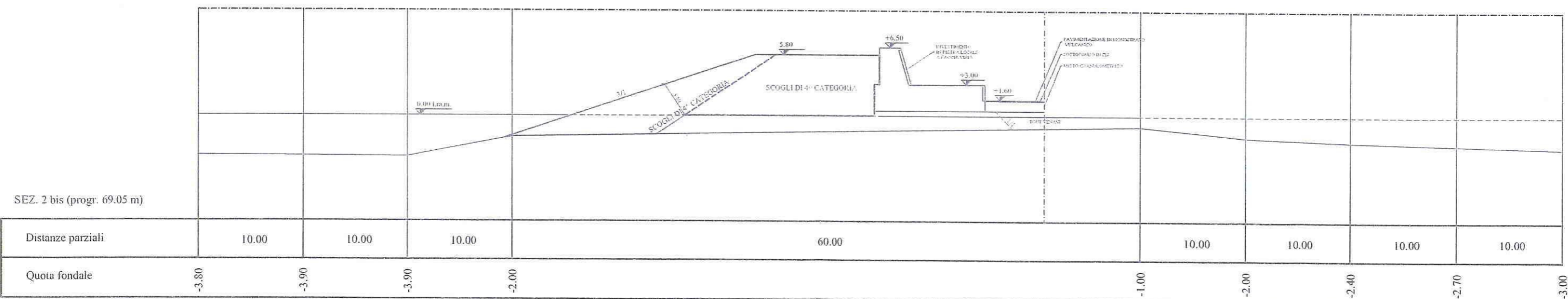
CALCOLO DELLE AREE [mq]	
SCOGLI DI 4 ^a CAT.	140.80

SCALA 1:400



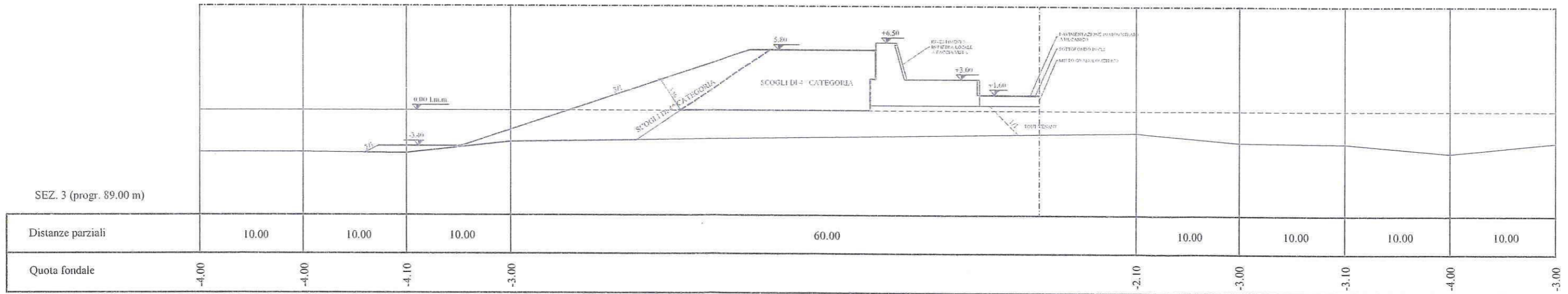
CALCOLO DELLE AREE (mq)	
SCOGLI DI 4 ^a CAT.	141.50

SCALA 1:400



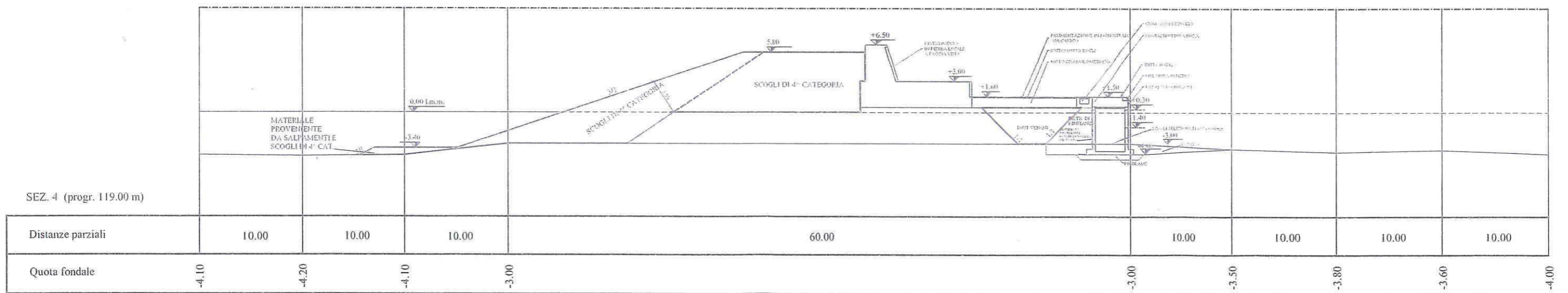
CALCOLO DELLE AREE (mq)	
SCOGLI DI 4^ CAT.	156,90
SCOGLI DI 3^ CAT.	4,30

SCALA 1:400



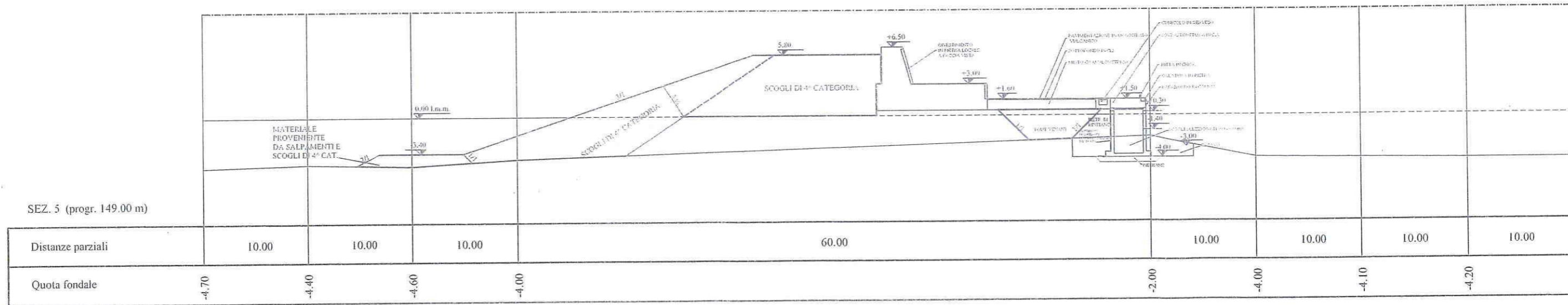
CALCOLO DELLE AREE (mq)	
SCOGLI DI 4 ^a CAT.	158.00
SCOGLI DI 4 ^a CAT. E MAT. SALP.	4.60
PIETRAME DI RINFIANCO	13.40
PIETRAME	3.00
TOUT VENANT	21.60

SCALA 1:400



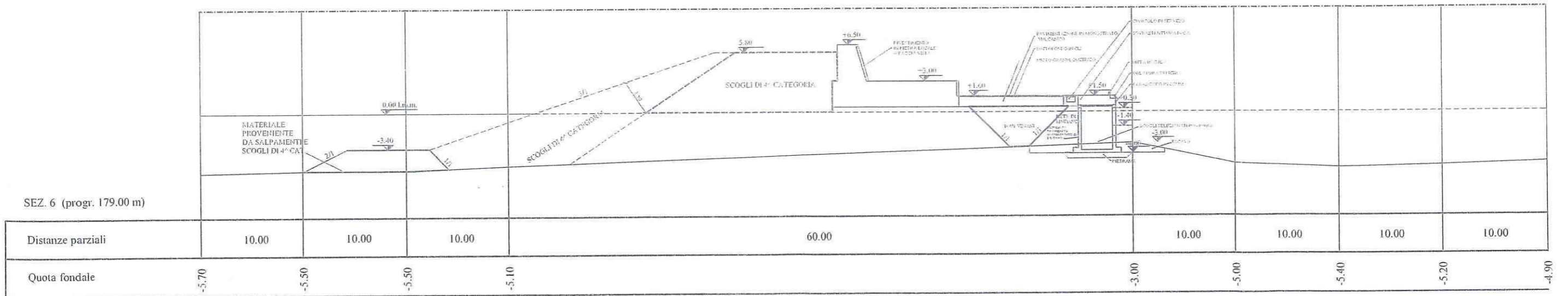
CALCOLO DELLE AREE (mq)	
SCOGLI DI 4 ^a CAT.	171.20
SCOGLI DI 4 ^a CAT. E MAT. SALP.	10.20
PIETRAME DI RINFIANCO	19.30
PIETRAME	3.00
TOUT VENANT	19.30

SCALA 1:400



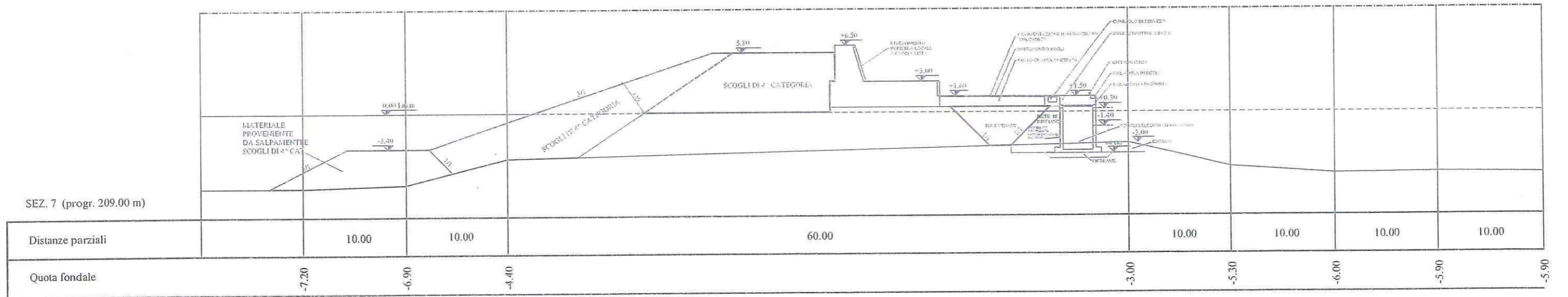
CALCOLO DELLE AREE (mq)	
SCOGLI DI 4 ^a CAT.	186.80
SCOGLI DI 4 ^a CAT. E MAT. SALP.	10.20
PIETRAME DI RINFIANCO	13.70
PIETRAME	3.00
TOUT VENANT	22.40

SCALA 1:400



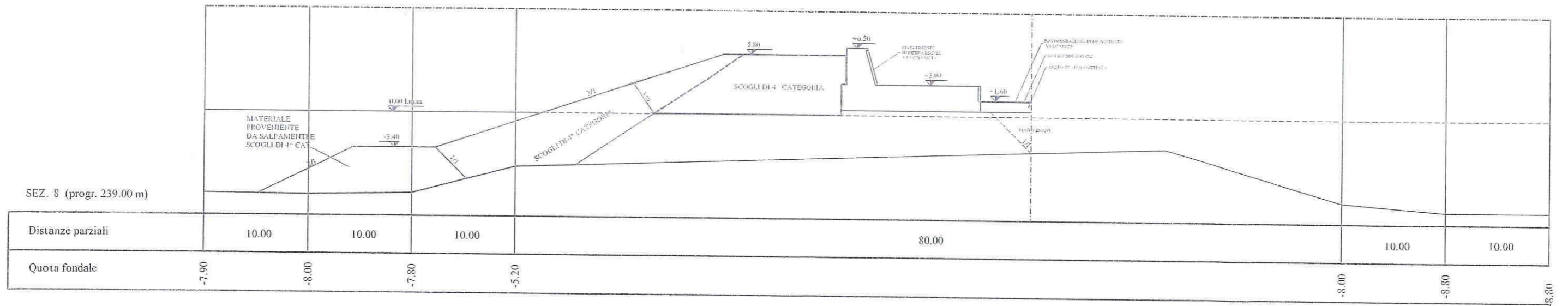
CALCOLO DELLE AREE (mq)	
SCOGLI DI 4^ CAT.	126.90
SCOGLI DI 4^ CAT. E MAT. SALP.	111.20
PIETRAME DI RINFIANCO	13.70
PIETRAME	3.00
TOUT VENANT	22.20

SCALA 1:400



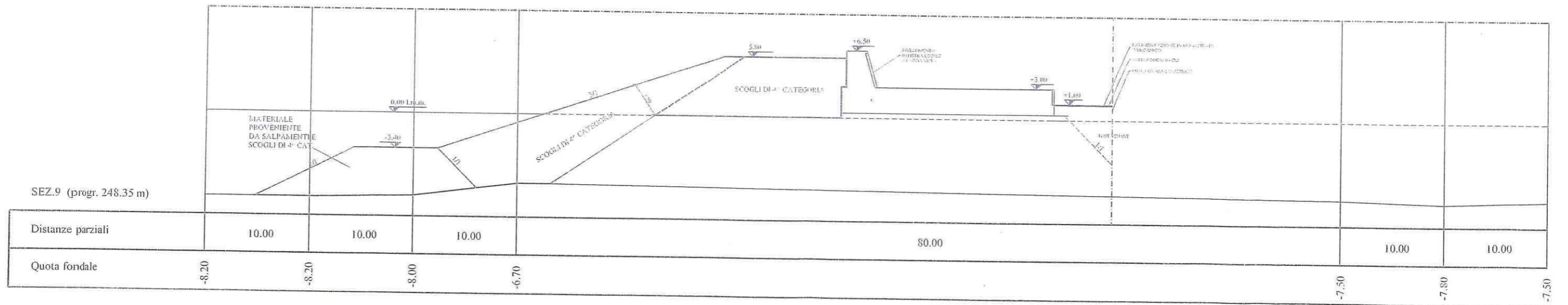
CALCOLO DELLE AREE (mq)	
SCOGLI DI 4 ^a CAT.	190.90
SCOGLI DI 4 ^a CAT. E MAT. SALP.	61.00

SCALA 1:400



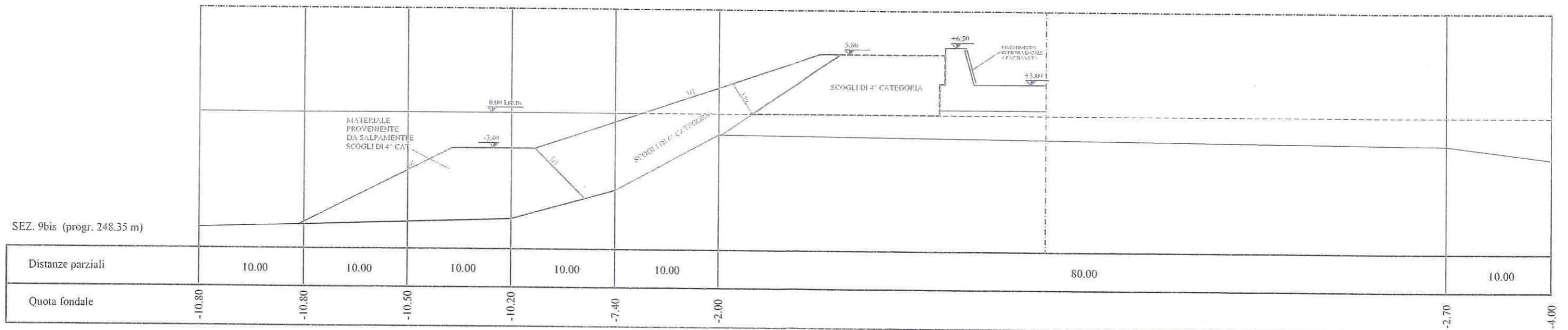
CALCOLO DELLE AREE (mq)	
SCOGLI DI 4 ^a CAT.	203.30
SCOGLI DI 4 ^a CAT. E MAT. SALP.	108.80

SCALA 1:400



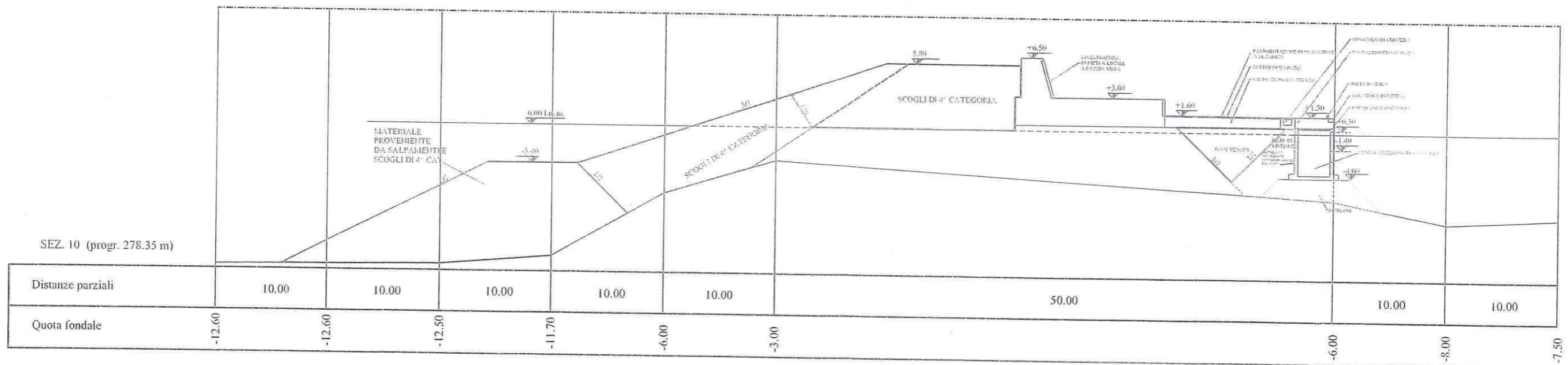
CALCOLO DELLE AREE (mq)	
SCOGLI DI 4 ^a CAT.	120.60
SCOGLI DI 4 ^a CAT. E MAT. SALP.	120.10

SCALA 1:400



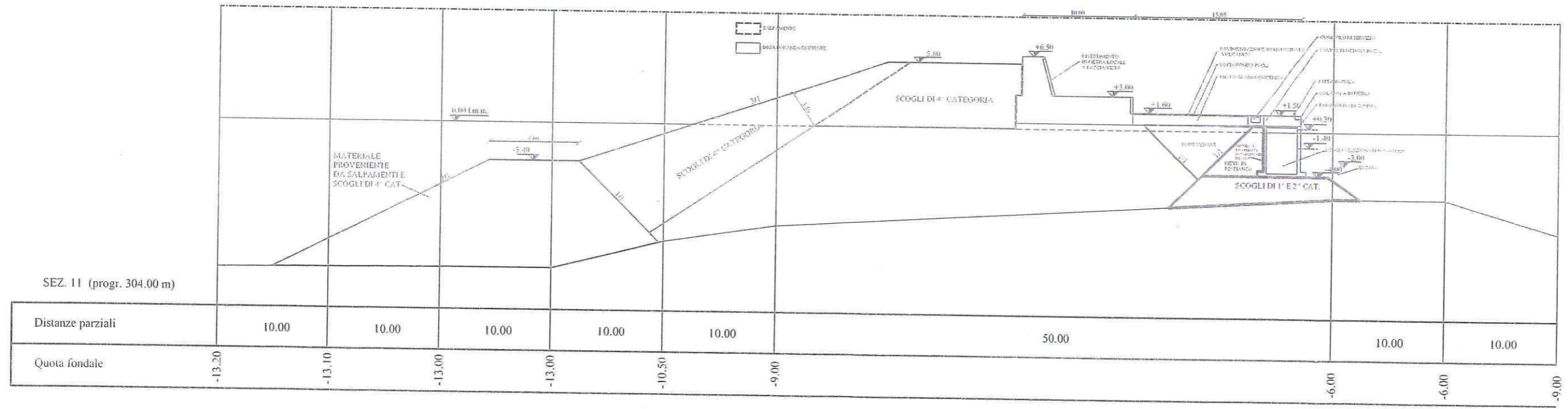
CALCOLO DELLE AREE (mq)	
SCOGLI DI 4 ^a CAT.	196.00
SCOGLI DI 4 ^a CAT. E MAT. SALP.	164.30
PIETRAME DI RINFIANCO	18.50
PIETRAME	17.10
TOUT VENANT	23.30

SCALA 1:400



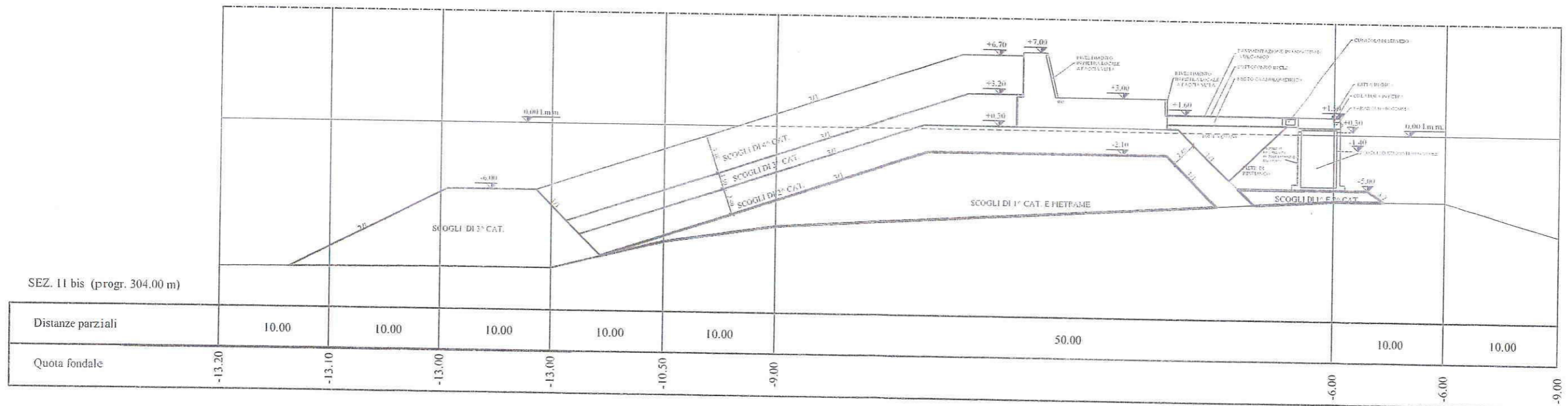
CALCOLO DELLE AREE (mq)	
SCOGLI DI 1^ E 2^ CAT.	33.90
SCOGLI DI 4^ CAT.	214.20
SCOGLI DI 4^ CAT. E MAT. SALP.	201.10
PIETRAME DI RINFIANCO	14.00
PIETRAME	17.10
TOUT VENANT	23.30

SCALA 1:400



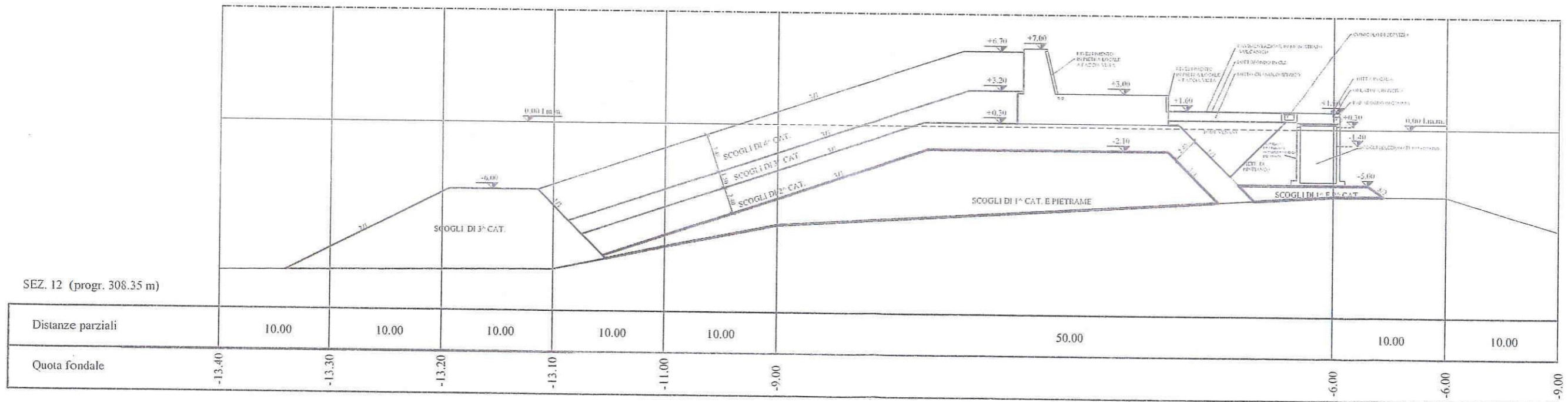
CALCOLO DELLE AREE (mq)	
SCOGLI DI 1° e PIETRAME	215.00
SCOGLI DI 2° CAT.	148.00
SCOGLI DI 3° CAT.	70.60
SCOGLI DI 3° CAT. (berma fond.)	132.50
SCOGLI DI 4° CAT.	154.00
SCOGLI DI 1° e 2° CAT.	13.50
PIETRAME DI RINFIANCO	21.20
TOUT VENANT	24.80

SCALA 1:400



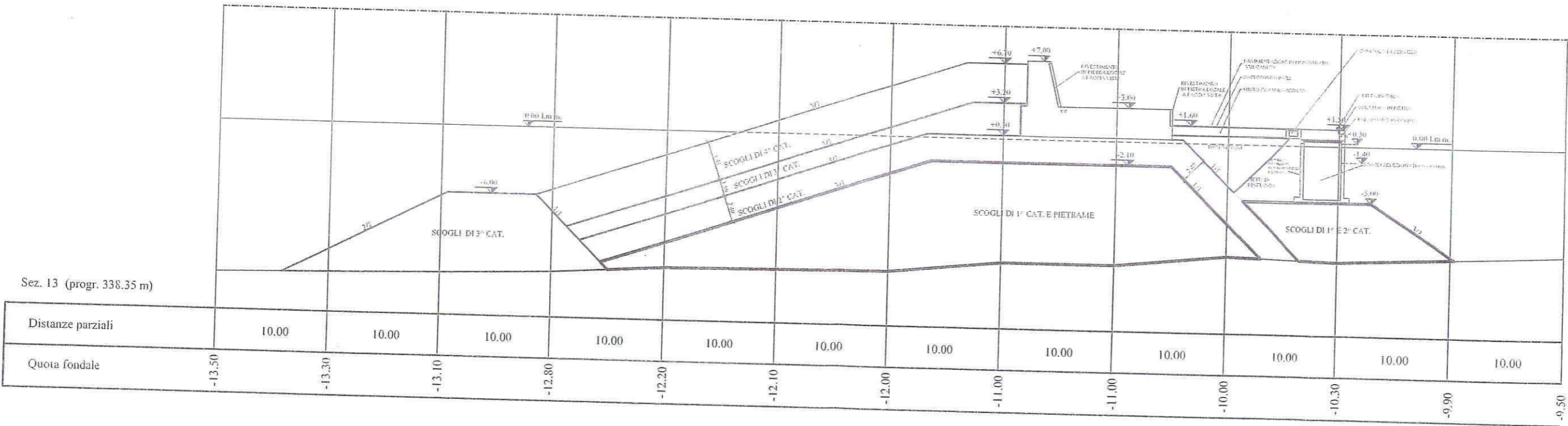
CALCOLO DELLE AREE (mq)	
SCOGLI DI 1 ^a e PIETRAME	205.30
SCOGLI DI 2 ^a CAT.	148.00
SCOGLI DI 3 ^a CAT.	70.60
SCOGLI DI 3 ^a CAT. (berma fond.)	132.50
SCOGLI DI 4 ^a CAT.	154.00
SCOGLI DI 1 ^a e 2 ^a CAT.	13.50
PIETRAME DI RINFIANCO	21.20
TOUT VENANT	24.80

SCALA 1:400



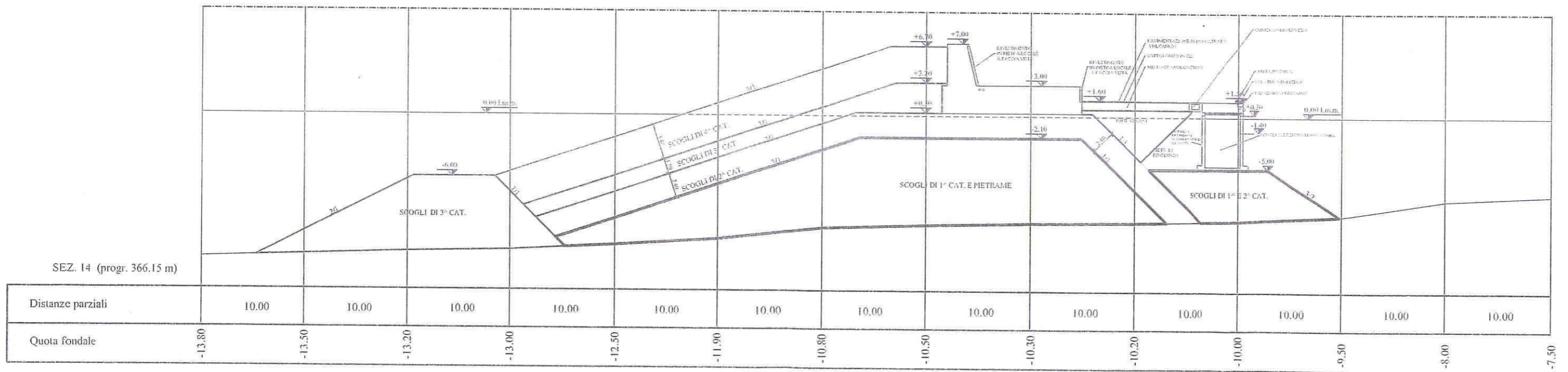
CALCOLO DELLE AREE (mq)	
SCOGLI DI 1° E PIETRAME	374.00
SCOGLI DI 2° CAT.	160.20
SCOGLI DI 3° CAT.	70.60
SCOGLI DI 3° CAT. (berma fond.)	130.40
SCOGLI DI 4° CAT.	154.00
SCOGLI DI 1° E 2° CAT.	66.40
PIETRAME DI RINFIANCO	21.20
TOUT VENANT	24.80

SCALA 1:400



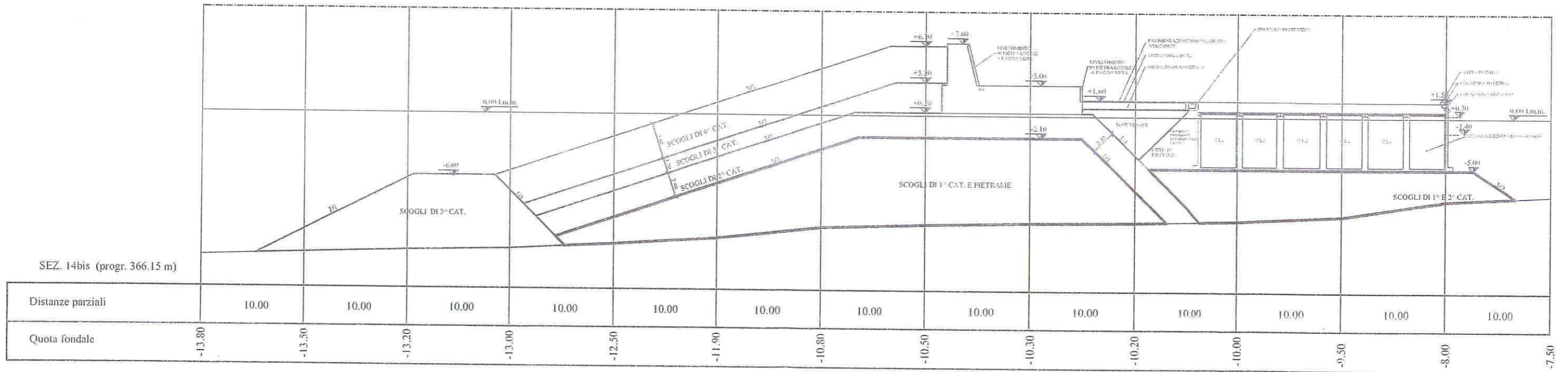
CALCOLO DELLE AREE (mq)	
SCOGLI DI 1° E 2° CAT.	271.90
SCOGLI DI 2° CAT.	188.50
SCOGLI DI 3° CAT.	103.70
SCOGLI DI 4° CAT.	126.90
PIETRAME	22.30
PIETRAME DI RINFLANCO	21.20
TOUT VENANT	24.80

SCALA 1:400



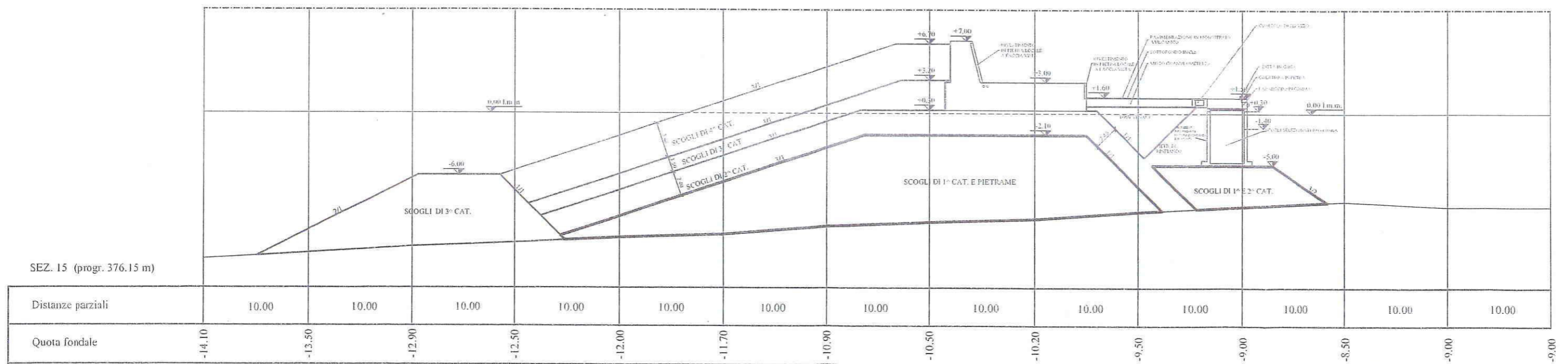
CALCOLO DELLE AREE (mq)	
SCOGLI DI 1° E PIETRAME	352.00
SCOGLI DI 2° CAT.	160.00
SCOGLI DI 3° CAT.	71.00
SCOGLI DI 3° CAT. (berma fond.)	136.00
SCOGLI DI 4° CAT.	154.00
SCOGLI DI 1° E 2° CAT.	129.80
PIETRAME DI RINFLANCO	21.40
TOUT VENANT	23.80

SCALA 1:400



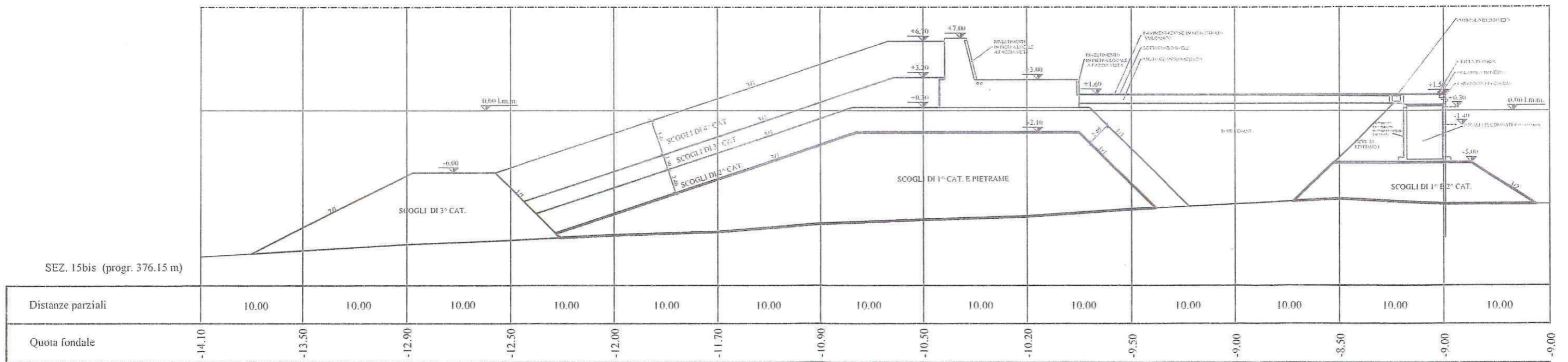
CALCOLO DELLE AREE (mq)	
SCOGLI DI 1^ E PIETRAME	339.80
SCOGLI DI 2^ CAT.	157.40
SCOGLI DI 3^ CAT.	70.60
SCOGLI DI 3^ CAT. (berma fond.)	126.90
SCOGLI DI 4^ CAT.	127.90
SCOGLI DI 1^ E 2^ CAT.	49.30
PIETRAME DI RINFIANCO	21.20
TOUT VENANT	24.80

SCALA 1:400



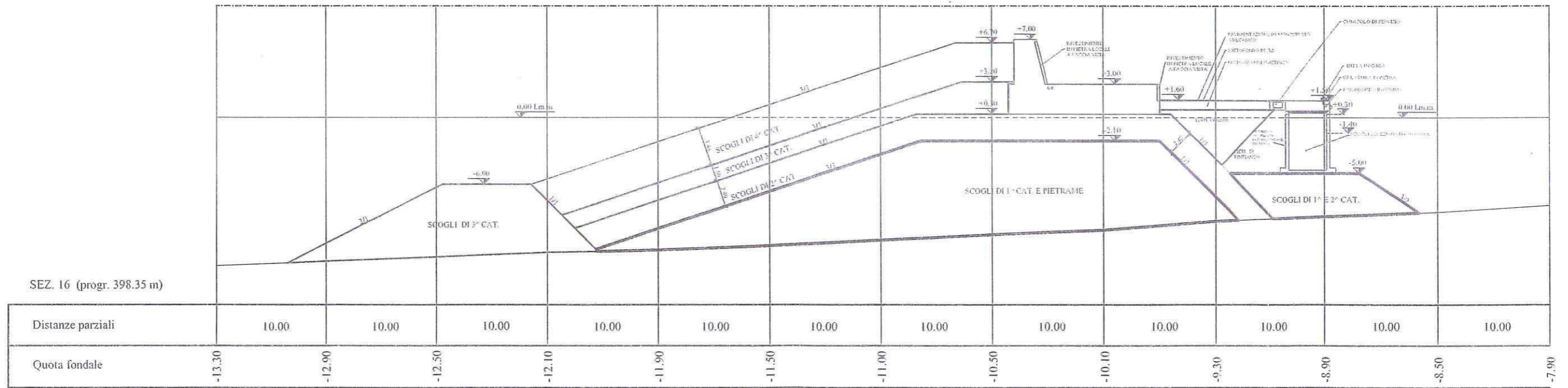
CALCOLO DELLE AREE (mq)	
SCOGLI DI 1° E PIETRAME	340.00
SCOGLI DI 2° CAT.	157.40
SCOGLI DI 3° CAT.	71.00
SCOGLI DI 3° CAT. (berma fond.)	128.00
SCOGLI DI 4° CAT.	154.00
SCOGLI DI 1° E 2° CAT.	68.00
PIETRAME DI RINFIANCO	22.00
TOUT VENANT	193.00

SCALA 1:400



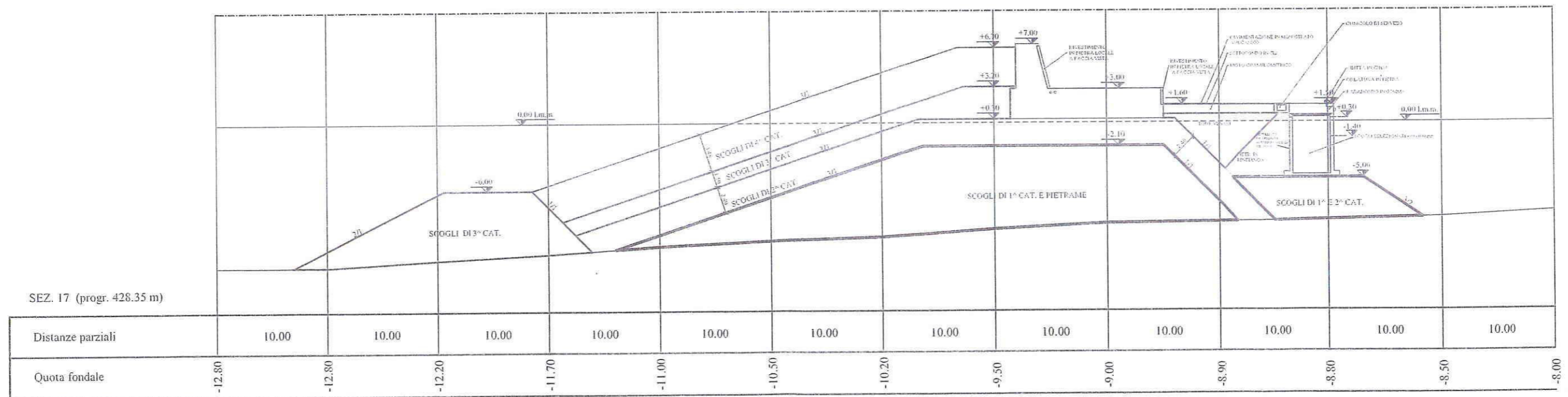
CALCOLO DELLE AREE (mq)	
SCOGLI DI 1° E PIETRAME	334.90
SCOGLI DI 2°CAT.	156.90
SCOGLI DI 3°CAT.	70.60
SCOGLI DI 3°CAT. (berma fond.)	114.60
SCOGLI DI 4°CAT.	154.00
SCOGLI DI 1° E 2°CAT.	48.30
PIETRAME DI RNFIANCO	21.20
TOUT VENANT	24.80

SCALA 1:400



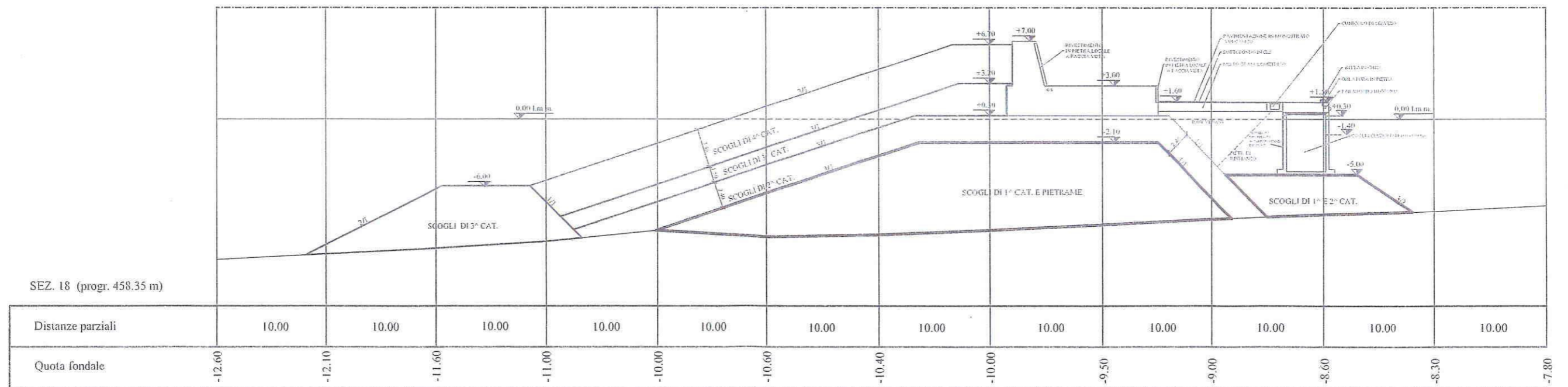
CALCOLO DELLE AREE (mq)	
SCOGLI DI 1° E PIETRAME	285.00
SCOGLI DI 2° CAT.	155.40
SCOGLI DI 3° CAT.	70.60
SCOGLI DI 3° CAT. (berma fond.)	106.50
SCOGLI DI 4° CAT.	154.00
SCOGLI DI 1° E 2° CAT.	46.60
PIETRAME DI RINFIANCO	21.20
TOUT VENANT	24.80

SCALA 1:400



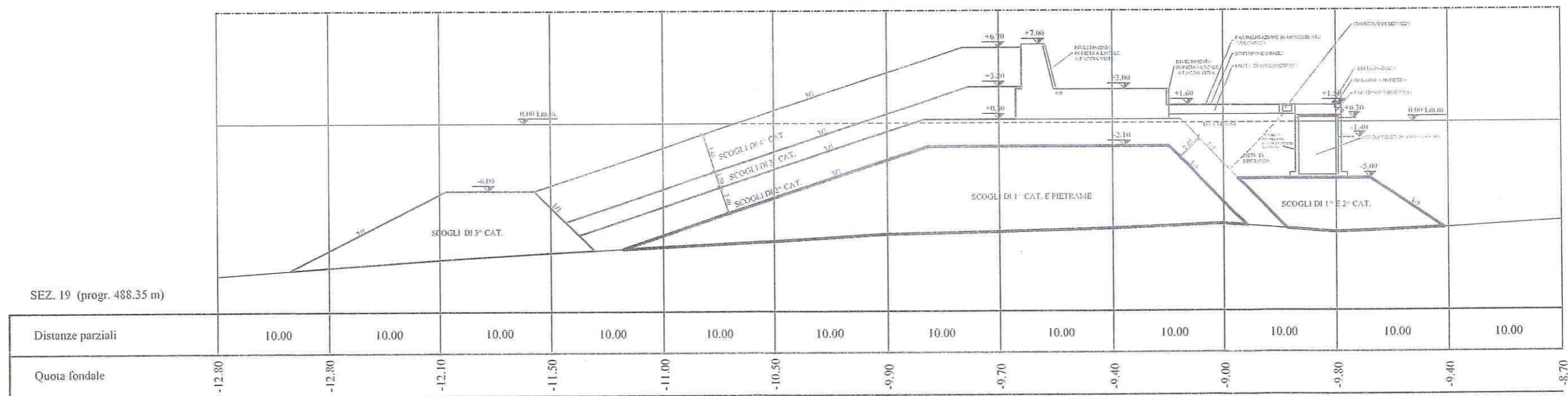
CALCOLO DELLE AREE (mq)	
SCOGLI DI 1 ^a E PIETRAME	291.00
SCOGLI DI 2 ^a CAT.	152.00
SCOGLI DI 3 ^a CAT.	71.00
SCOGLI DI 3 ^a CAT. (berna fond.)	90.00
SCOGLI DI 4 ^a CAT.	154.00
SCOGLI DI 1 ^a E 2 ^a CAT.	45.00
PIETRAME DI RINFIANCO	21.20
TOUT VENANT	24.80

SCALA 1:400



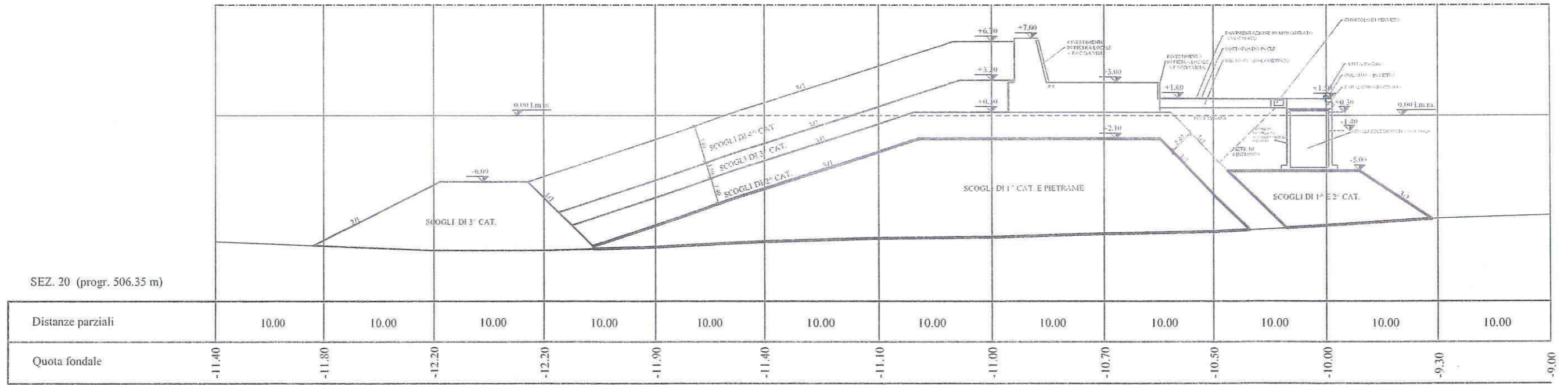
CALCOLO DELLE AREE (mq)	
SCOGLI DI 1° E PIETRAME	288.00
SCOGLI DI 2° CAT.	157.00
SCOGLI DI 3° CAT.	71.00
SCOGLI DI 3° CAT. (berma fond.)	104.00
SCOGLI DI 4° CAT.	154.00
SCOGLI DI 1° E 2° CAT.	60.00
PIETRAME DI RINFIANCO	21.20
TOUT VENANT	24.80

SCALA 1:400



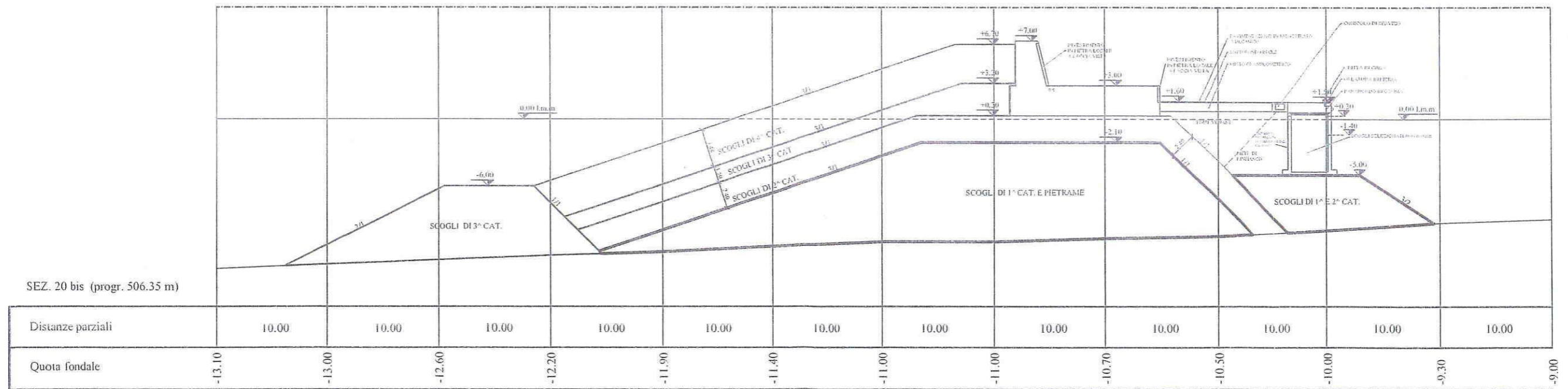
CALCOLO DELLE AREE (mq)	
SCOGLI DI 1 ^a E PIETRAME	355.00
SCOGLI DI 2 ^a CAT.	160.00
SCOGLI DI 3 ^a CAT.	71.00
SCOGLI DI 3 ^a CAT. (berma fond.)	104.40
SCOGLI DI 4 ^a CAT.	154.00
SCOGLI DI 1 ^a E 2 ^a CAT.	61.00
PIETRAME DI RINFIANCO	21.20
TOUT VENANT	24.80

SCALA 1:400



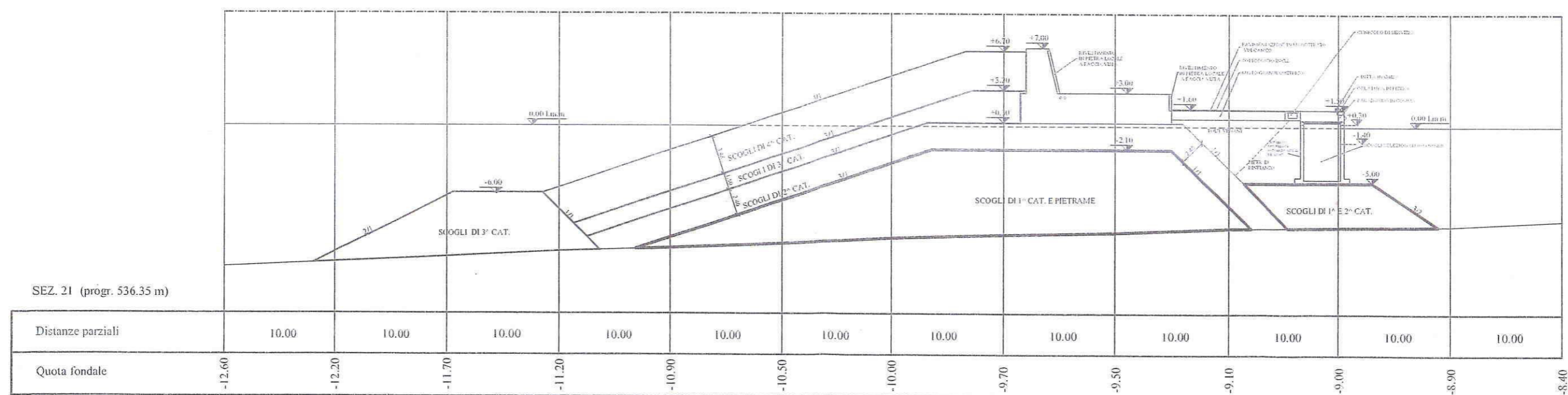
CALCOLO DELLE AREE (mq)	
SCOGLI DI 1°E PIETRAME	354.00
SCOGLI DI 2°CAT.	161.00
SCOGLI DI 3°CAT.	71.00
SCOGLI DI 3°CAT. (berma fond.)	117.40
SCOGLI DI 4°CAT.	154.00
SCOGLI DI 1° E 2° CAT.	61.00
PIETRAME DI RINFIANCO	21.20
TOUT VENANT	24.80

SCALA 1:400



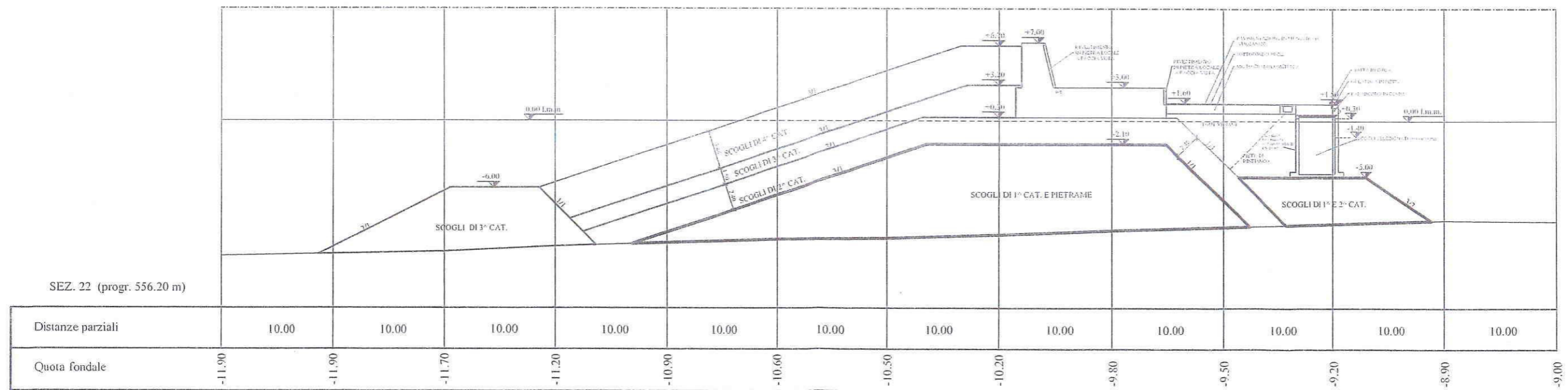
CALCOLO DELLE AREE (mq)	
SCOGLI DI 1 ^a E PIETRAME	290.00
SCOGLI DI 2 ^a CAT.	155.00
SCOGLI DI 3 ^a CAT.	70.60
SCOGLI DI 3 ^a CAT. (berma fond.)	92.60
SCOGLI DI 4 ^a CAT.	154.00
SCOGLI DI 1 ^a E 2 ^a CAT.	60.00
PIETRAME DI RINFIANCO	21.20
TOUT VENANT	24.80

SCALA 1:400



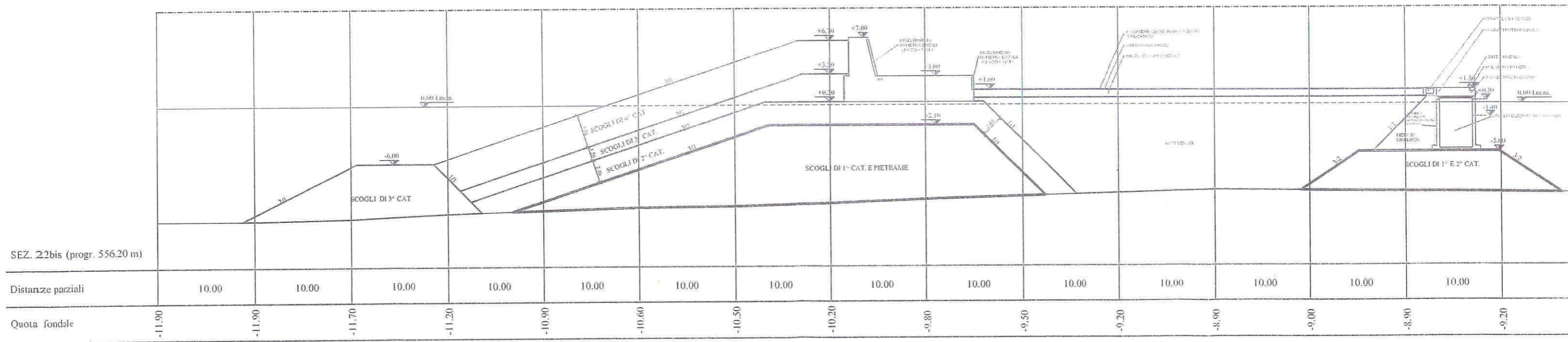
CALCOLO DELLE AREE (mq)	
SCOGLI DI 1° E PIETRAME	307.00
SCOGLI DI 2° CAT.	156.00
SCOGLI DI 3° CAT.	71.00
SCOGLI DI 3° CAT. (berna fond.)	92.00
SCOGLI DI 4° CAT.	154.00
SCOGLI DI 1° E 2° CAT.	50.00
PIETRAME DI RINFIANCO	21.20
TOUT VENANT	24.80

SCALA 1:400



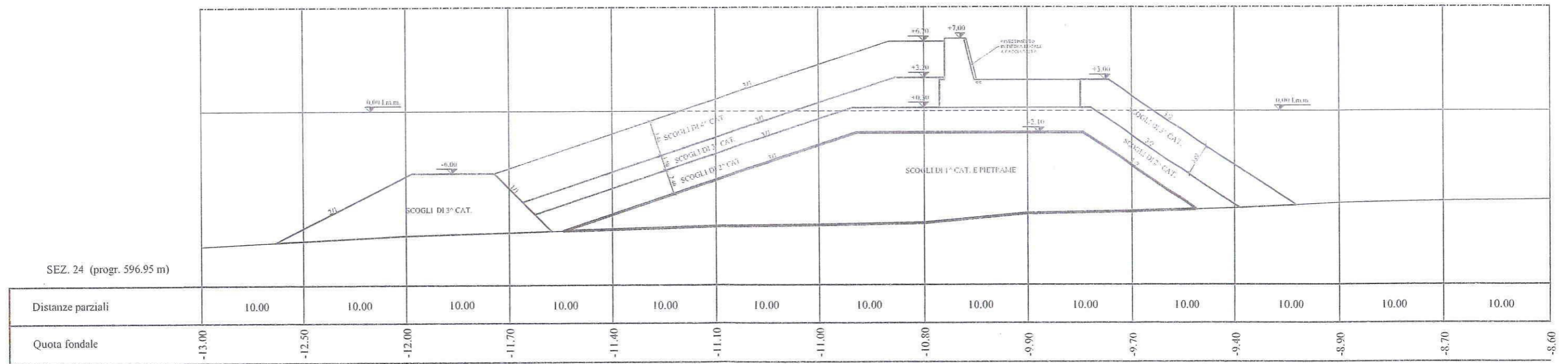
CALCOLO DELLE AREE (mq)	
SCOGLI DI 1° E PIETRAME	307.00
SCOGLI DI 2° CAT.	157.00
SCOGLI DI 3° CAT.	162.00
SCOGLI DI 3° CAT.	162.00
SCOGLI DI 4° CAT.	86.000
SCOGLI DI 1° E 2° CAT.	50.00
PIETRAME DI RINFIANCO	21.70
TOUT VENANT	350.30

SCALA 1:400



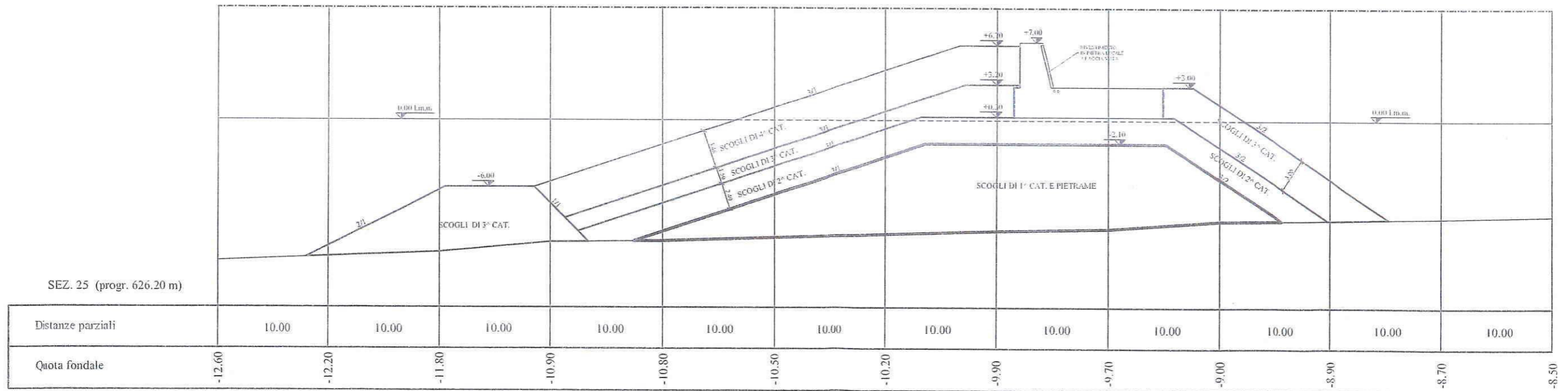
CALCOLO DELLE AREE (mq)	
SCOGLI DI 1^ E PIETrame	346.00
SCOGLI DI 2^ CAT.	166.00
SCOGLI DI 3^ CAT.	174.00
SCOGLI DI 4^ CAT.	154.00

SCALA 1:400



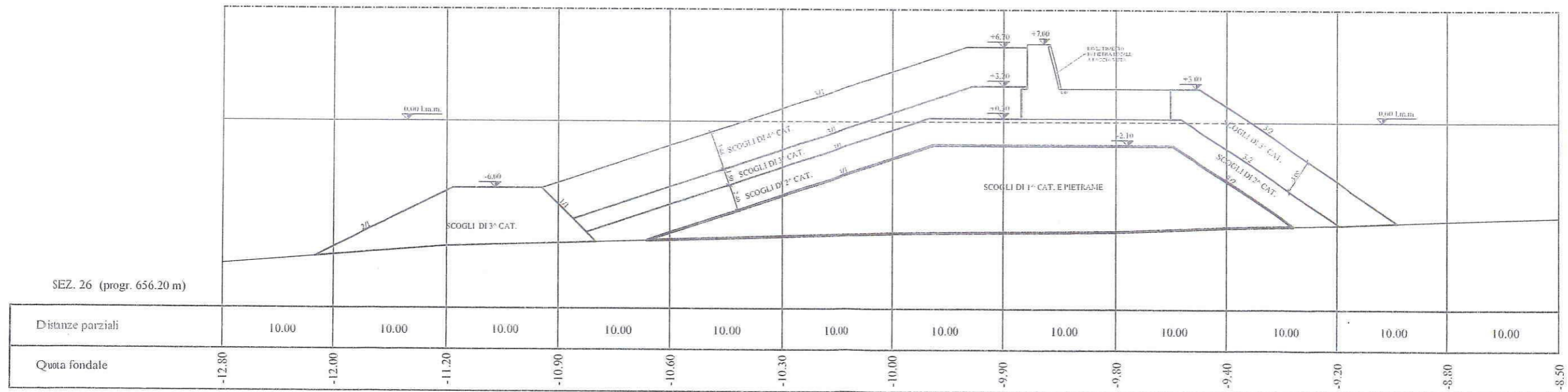
CALCOLO DELLE AREE (mq)	
SCOGLI DI 1 ^a E PIETRAME	308.00
SCOGLI DI 2 ^a CAT.	162.00
SCOGLI DI 3 ^a CAT.	227.00
SCOGLI DI 4 ^a CAT.	154.00

SCALA 1:400



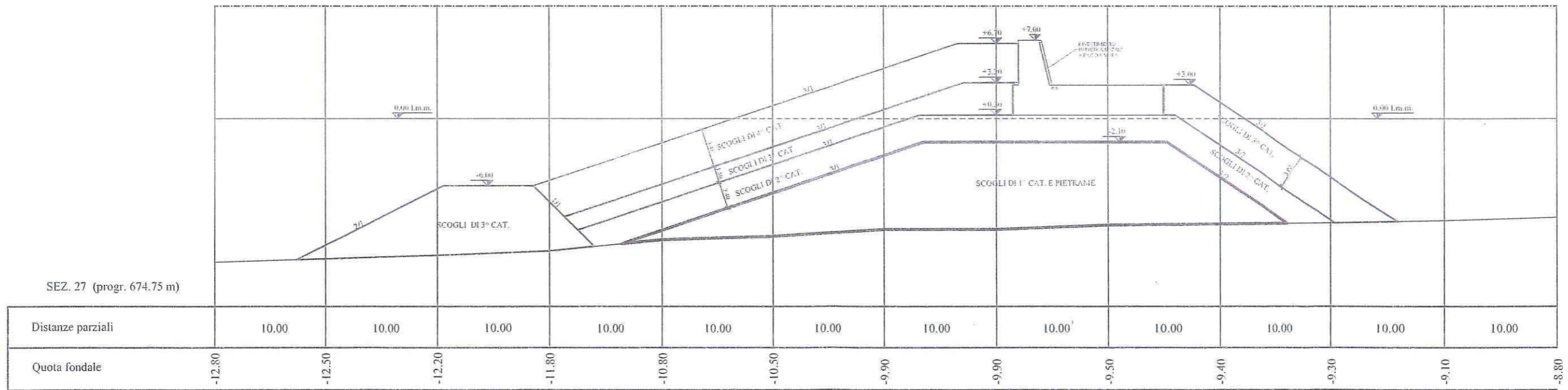
CALCOLO DELLE AREE (mq)	
SCOGLI DI 1^ E PIETRAME	308.00
SCOGLI DI 2^ CAT.	163.00
SCOGLI DI 3^ CAT.	221.00
SCOGLI DI 4^ CAT.	154.00

SCALA 1:400



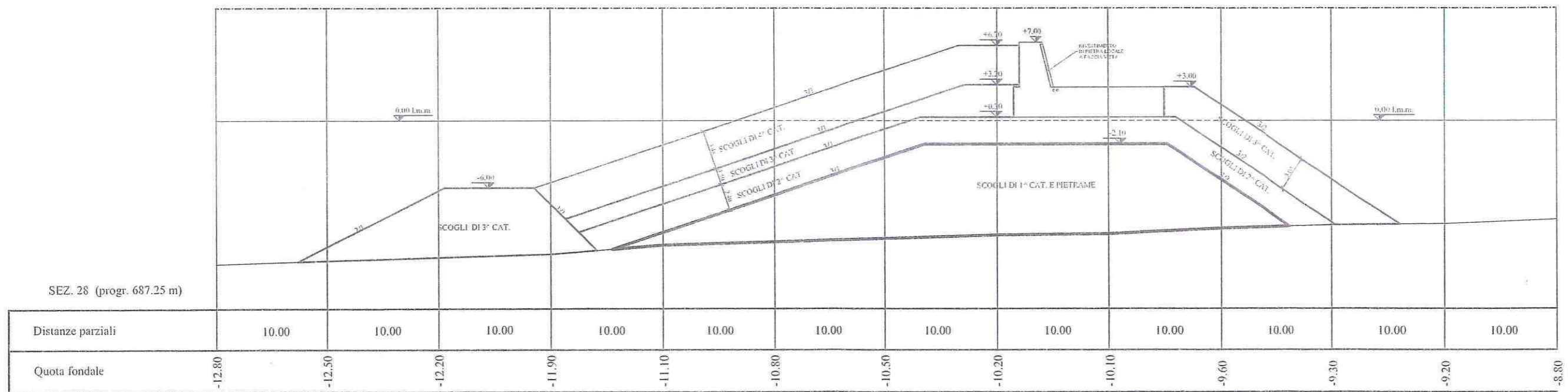
CALCOLO DELLE AREE (mq)	
SCOGLI DI 1^ E PIETRAME	308.00
SCOGLI DI 2^ CAT.	165.00
SCOGLI DI 3^ CAT.	243.00
SCOGLI DI 4^ CAT.	154.00

SCALA 1:400



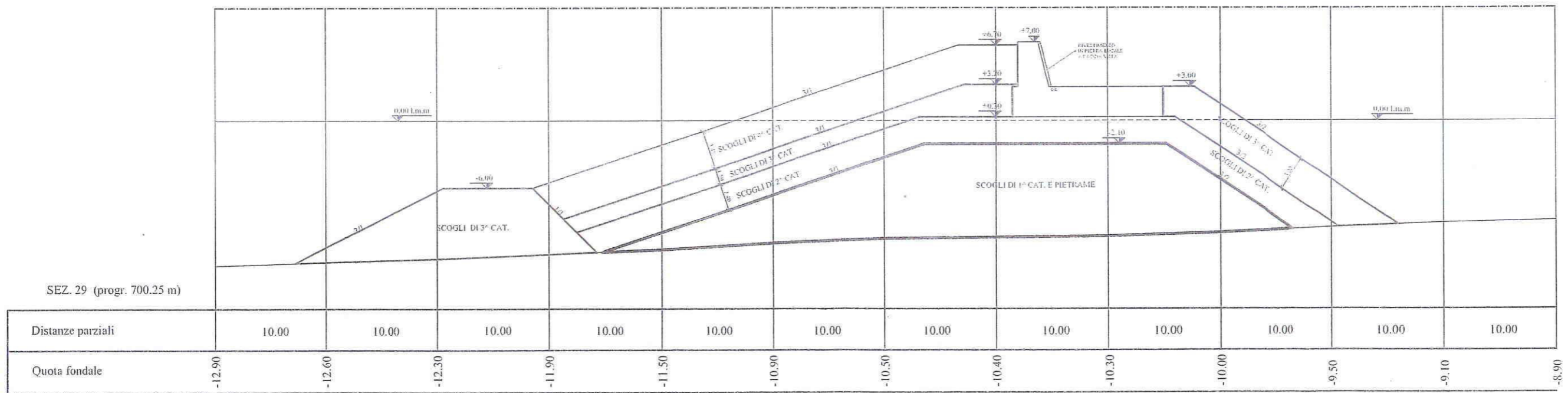
CALCOLO DELLE AREE (mq)	
SCOGLI DI 1 ^a E PIETRAME	331.00
SCOGLI DI 2 ^a CAT.	166.00
SCOGLI DI 3 ^a CAT.	245.00
SCOGLI DI 4 ^a CAT.	154.00

SCALA 1:400



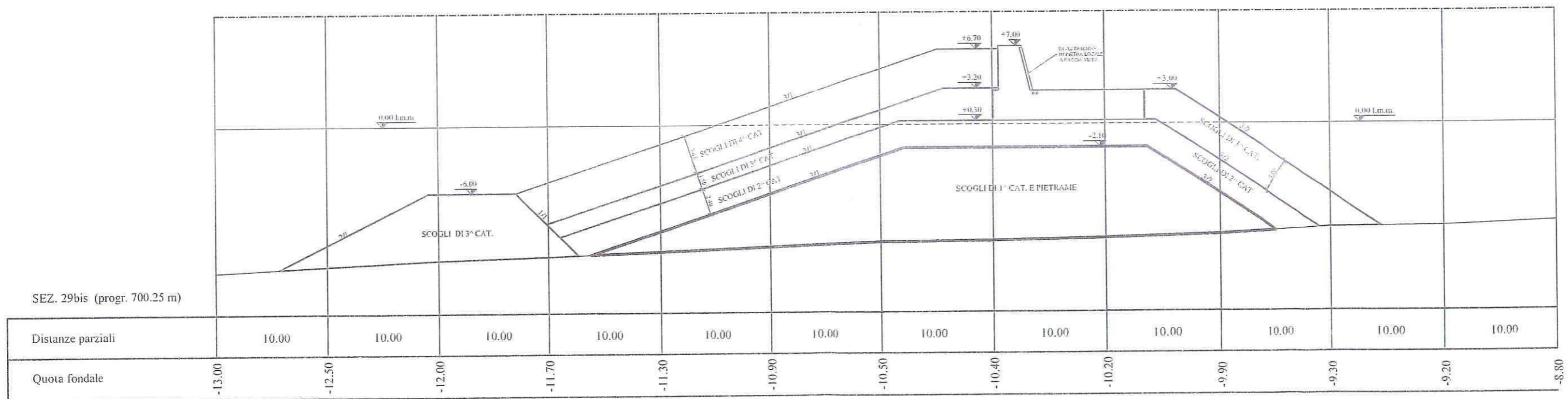
CALCOLO DELLE AREE (mq)	
SCOGLI DI 1^ E PIETRAME	343.00
SCOGLI DI 2^ CAT.	167.00
SCOGLI DI 3^ CAT.	247.00
SCOGLI DI 4^ CAT.	154.00

SCALA 1:400



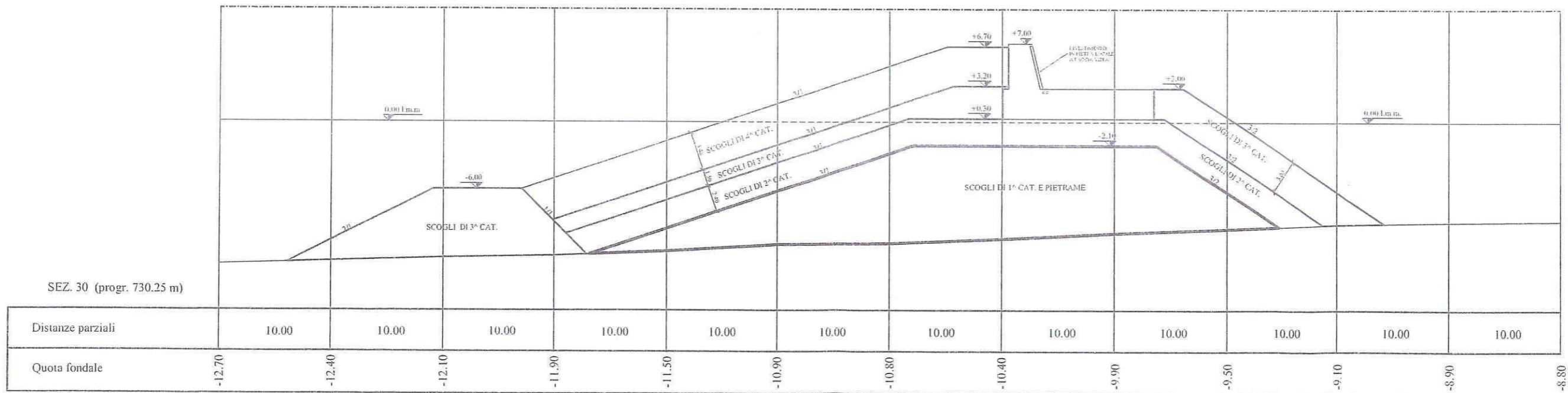
CALCOLO DELLE AREE (mq)	
SCOGLI DI 1° E PIETRAME	342.00
SCOGLI DI 2° CAT.	166.00
SCOGLI DI 3° CAT.	172.00
SCOGLI DI 4° CAT.	154.00

SCALA 1:400



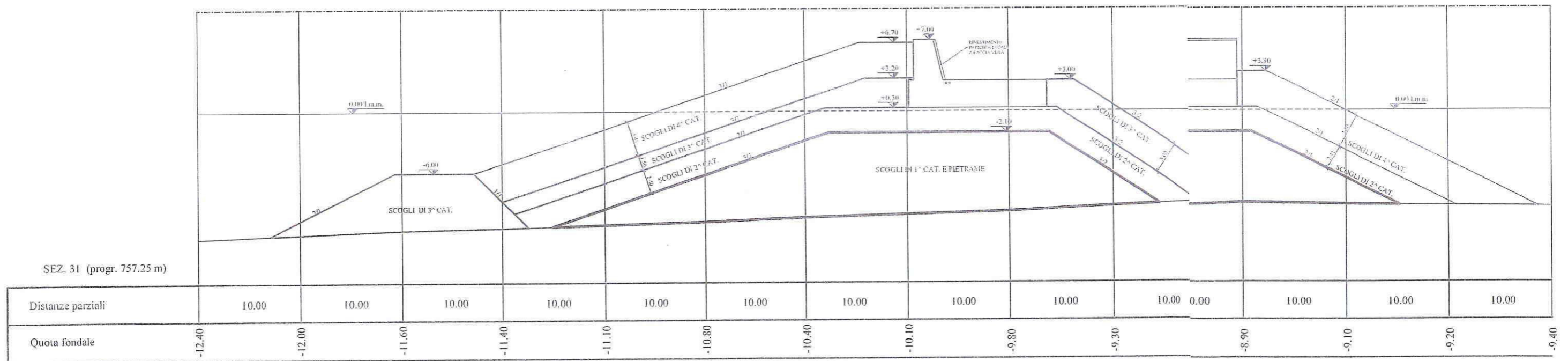
CALCOLO DELLE AREE (mq)	
SCOGLI DI 1° E PIETRAME	340.00
SCOGLI DI 2° CAT.	165.20
SCOGLI DI 3° CAT.	243.00
SCOGLI DI 4° CAT.	154.00

SCALA 1:400



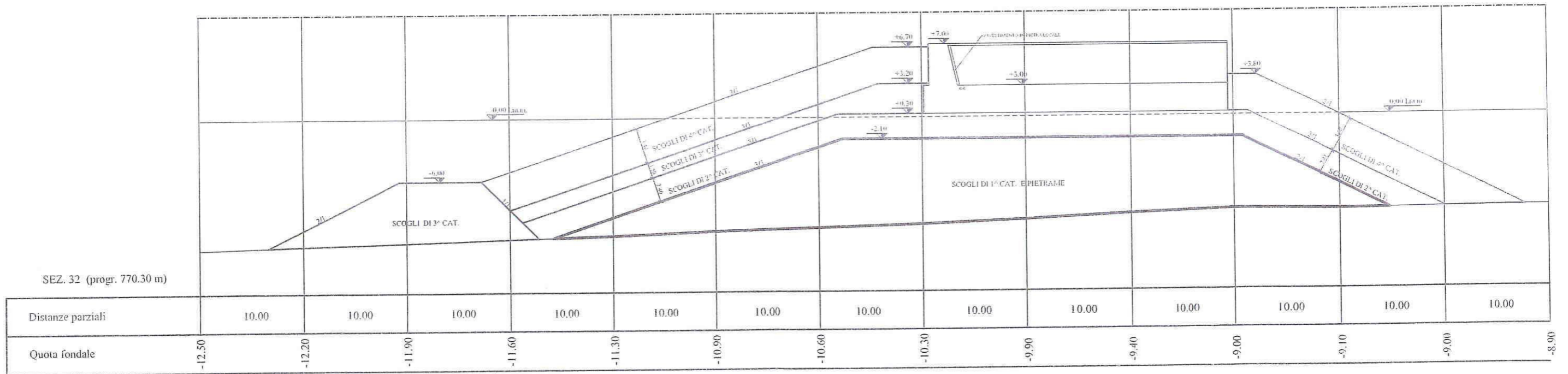
CALCOLO DELLE AREE (mq)	
SCOGLI DI 1° E PIETRAME	325.00
SCOGLI DI 2° CAT.	164.00
SCOGLI DI 3° CAT.	230.00
SCOGLI DI 4° CAT.	154.00

SCALA 1:400



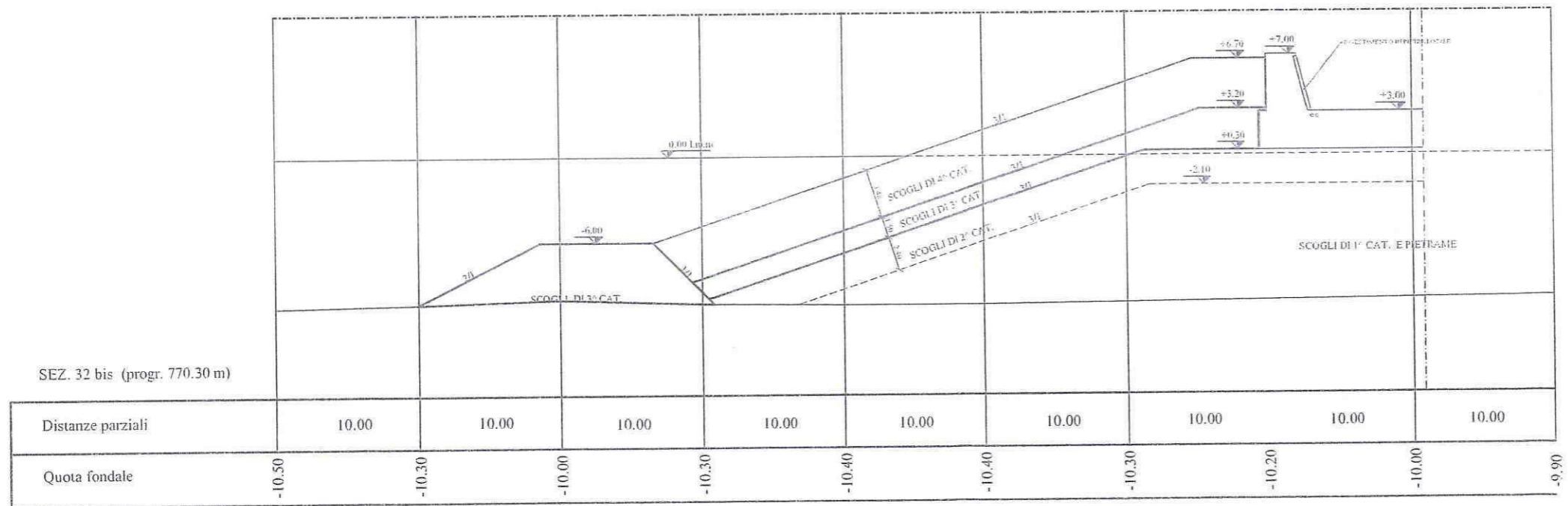
CALCOLO DELLE AREE (mq)	
SCOGLI DI 1^ E PIETRAME	464.00
SCOGLI DI 2^ CAT.	213.00
SCOGLI DI 3^ CAT.	170.00
SCOGLI DI 4^ CAT.	248.60

SCALA 1:400



CALCOLO DELLE AREE (mq)	
SCOGLI DI 2 ^a CAT.	51.90
SCOGLI DI 3 ^a CAT.	130.00
SCOGLI DI 4 ^a CAT.	154.00

SCALA 1:400



CALCOLO DELLE AREE (mq)	
SCOGLI DI 1° E PIETRAME	266.00
SCOGLI DI 2° CAT.	153.00
SCOGLI DI 3° CAT.	185.00
SCOGLI DI 4° CAT.	154.00

SCALA 1:400

