

#### LEGENDA SIMBOLOGIA SONDAGGI

- NSPT
- CAMPIONE RIMANECCATO
- CAMPIONE INDISTURBATO
- CAMPIONE LITODE
- ▽ PROVA DI PERMEABILITA'
- ▲ QUOTA BOCCAFORNO (m s.l.m.)
- ◆ LIVELLO MASSIMO FALDA DA PIEZOMETRO
- ◆ LIVELLO MINIMO FALDA DA PIEZOMETRO

Piezometro TA:  
 - tratto cavigliato  
 - tratto filtrante

#### LEGENDA LITOLOGICA - STRATIGRAFICA - SONDAGGI GEOSTRUCI

LINEA LITOLOGICO-STRATIGRAFICA

- Rv: TERRENO VEGETALE
- R: MATERIALE DI RIPIERO ANTROPICO
- P: DEPOSITI PIROCLASTICI RIMANECCATI SABBIE
- Pa: LIMOSO-ARGILLOSE E/O ARGILLOSE-LIMOSE
- Pd: DEPOSITI PIROCLASTICI DI ETA' RECENTE SABBIE MEDIO-FINI IN MATRICE LIMOSA, LOCALMENTE CON CIOTTE
- Pb: PIROCLASTICI DI BASE TUFFI IN FACCIE ONERTE E FONDEE SCALZI O POCO ADEGNATI
- TL: TUFO LITODE
- Ts: TUFO ALTERNATO, SFATTO

#### SUSCETTIBILITA' ALLA LIQUEFAZIONE

● ZONE SUSCETTIBILI A LIQUEFAZIONE (DA DATI DOWN-HOLE, SPT, CPT)

● ZONE SUSCETTIBILI A LIQUEFAZIONE (DA DATI DOWN-HOLE O DA DATI SPT)

#### LEGENDA GEOLOGICA - STRATIGRAFICA

Rv-Rp: TERRENO VEGETALE (Rv) e TERRENO DI RIPIERO (Rp)

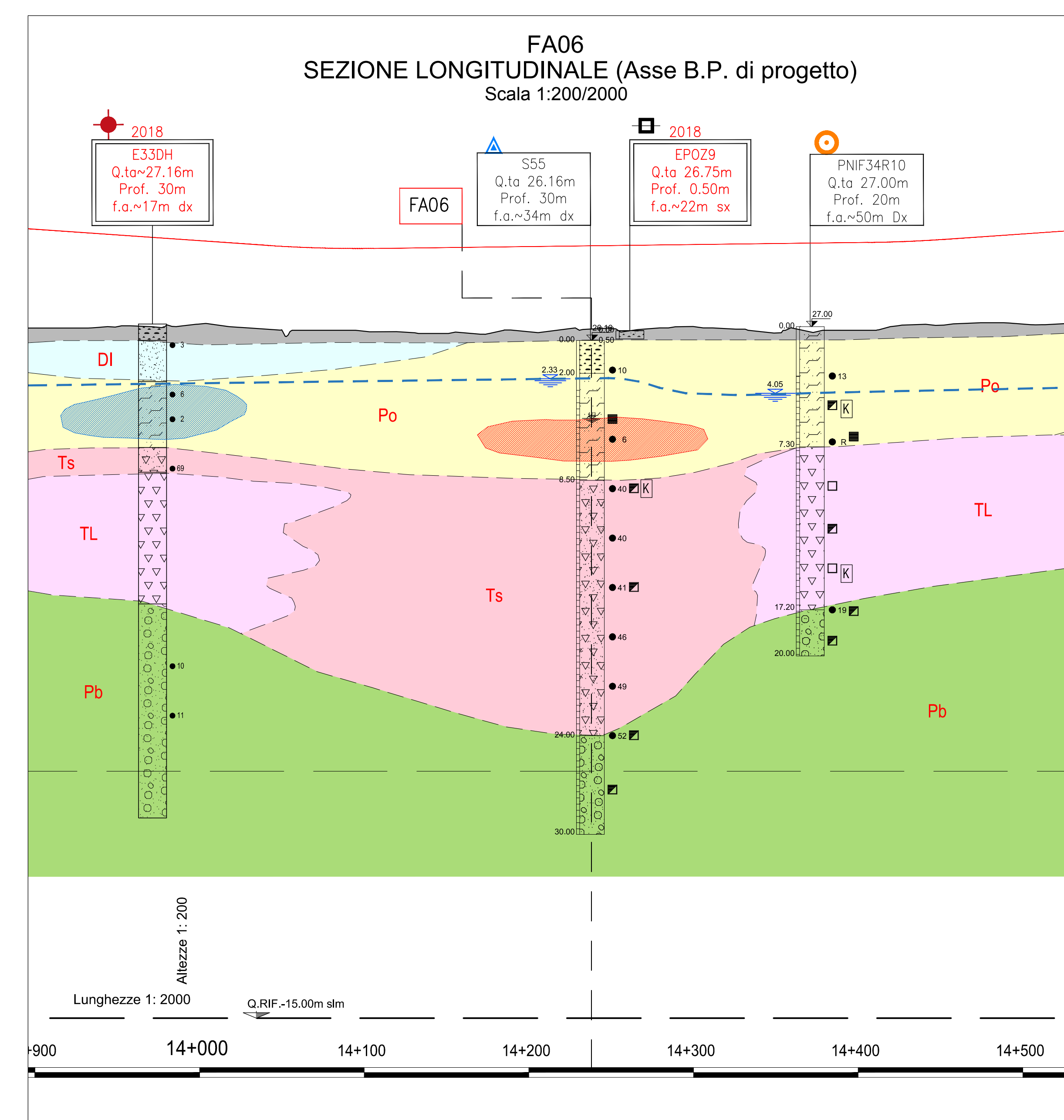
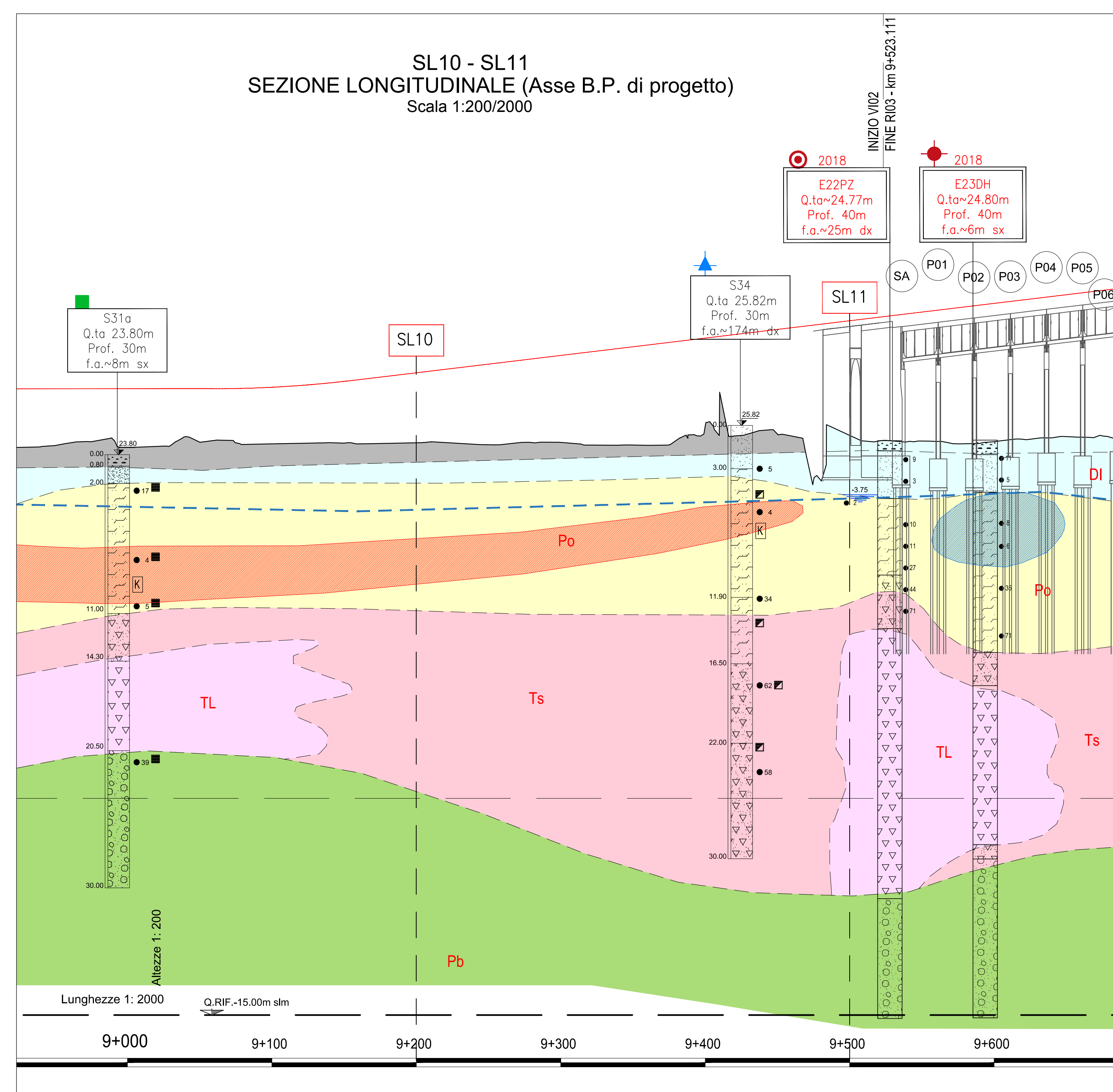
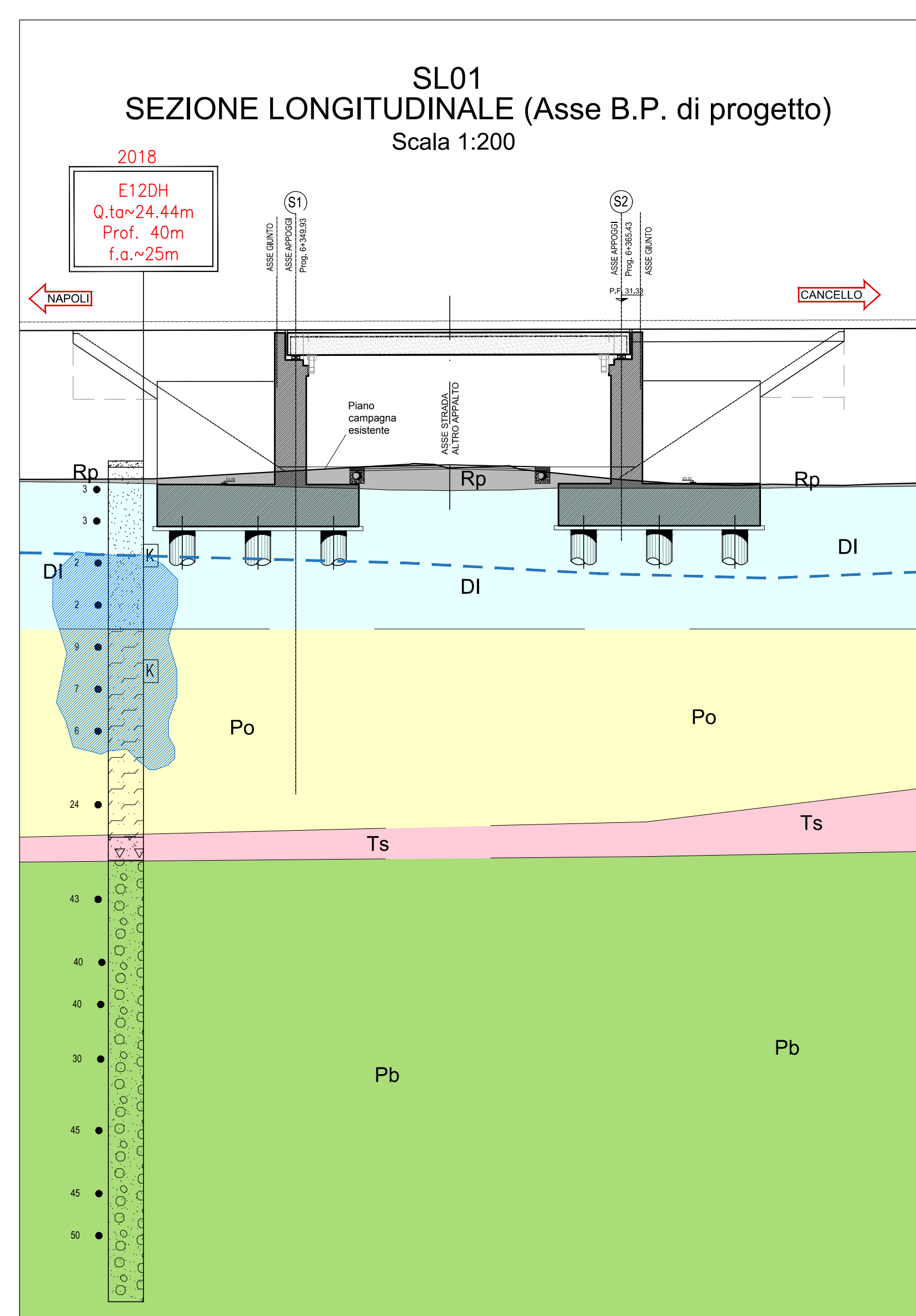
DI: DEPOSITI PIROCLASTICI RIMANECCATI, OLIGOCENE STORICO E RECENTE, DEPOSITI PIROCLASTICI VULCANICI-SEDIMENTARI E DEPOSITI FLUVIALI

Po: DEPOSITI PIROCLASTICI DI ETA' RECENTE, OLIGOCENE STORICO E RECENTE, DEPOSITI PIROCLASTICI DI ORIGINE FLUVIALE E VULCANICA, COSTITUITI DA LAPILLI INDIFFERENTI, GESSI, FONDI CHIARI E PALCOGGIOLI

TL Ts: SIANIBRITTE CAMPANA, PLEISTOCENE SUPERIORE, TUFO CAMPANO "GRIO" DEL PRIMO PERIODO FLEGREO, DI COLORE GROSSO-GRANULOSO (TL), SIANO PRESENTI LIVELLI DI TUFO ONERICO

Pb: DEPOSITI PIROCLASTICI POSTI ALLA BASE DELLA SERIE DELL'ANIBRITTE CAMPANA, COSTITUITI DA TUFFI IN FACCIE ONERTE E FONDEE

ALTRI SIMBOLI:  
 - --- LIMITE STRATIGRAFICO CERTO  
 - - - - LIMITE STRATIGRAFICO IPOTIZZATO  
 - --- LIVELLETTA DI PROGETTO



COMMITTENTE: **RFI** - RETE FERROVIARIA ITALIANA - GRUPPO FERROVIE DELLO STATO ITALIANE

DIREZIONE LAVORI: **ITALFERR** - GRUPPO FERROVIE DELLO STATO ITALIANE

APPALTATORE: **salini impreglio** - **ASTALDI**

PROGETTAZIONE: **SYSTRA** - **SOTECNI** - **ROCKWELL**

PROGETTO ESECUTIVO  
**LINEA FERROVIARIA NAPOLI - BARI, TRATTA NAPOLI-CANCELLO, IN VARIANTE TRA LE PK 0+000 E PK 15+585, INCLUSE LE OPERE ACCESSORIE, NELL'AMBITO DEGLI INTERVENTI DI CUI AL D.L. 133/2014, CONVERTITO IN LEGGE 164 / 2014**

DISEGNO  
 GEOLOGIA - GEOMORFOLOGIA - IDROGEOLOGIA  
 SEZIONI GEOLOGICO - STRATIGRAFICHE  
 SOTTOPASSI - SL01 - SL02 - SL03 - SL08 - SL09 - SL10 - SL11 - FA06 - TAV. 7 DI 8

APPALTATORE	PROGETTAZIONE
DIRETTORE TECNICO Ing. M. PANISI	DIRETTORE DELLA PROGETTAZIONE Ing. A. CHECHI

COMMESSA	LOTTO	FASE	ENTE TIPO DOC.	OPERADISCIPLINA	PROGR.	REV.	SCALA:
IF11M	00	E	ZZ	ZZ	GE	001	007

Rev.	Descrizione	Redatto	Data	Verificato	Data	Approvato	Data	Autorizzato	Data
A	EMISSIONE	VITTELLO	14/06/18	PERINO	15/06/18	BELOCCO	15/06/18	PERINO	

FILE STAMPA: **FILE STAMPA**

FILE STAMPA: **FILE STAMPA**