BARRIERA BORDO RILEVATO DI CLASSE H2

STRISCE DI CORSIA
Art.140 (Art.40 Cod. Str.)
(scala 1:100)

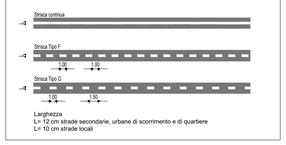

Larghezza
L= 12 cm strade secondarie, urbane di scorrimento e di quartiere
L= 10 cm strade locali

STRISCE DI MARGINE
Art.141 (Art.40 Cod. Str.)
(scala 1:100)

Larghezza
L= 15 cm strade secondarie, urbane di scorrimento, di quartiere e rampe
L= 12 cm strade locali

SEGNALETICA VERTICALE UBICAZIONE SEGNALI
Art.81 (Art.39 Cod. Str.)

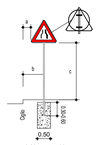

SEGNALI DI TIPOLOGIA "NORMALE"

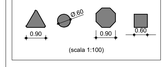

SEGNALETICA ORIZZONTALE ISCRIZIONI E SIMBOLI
(Scala 1:100)

Isorizioni di stop su strade di tipo D-E-F
con Vr.≤50Km/h
Art.148 (Art.40 Cod. Str.)

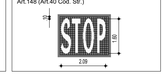

PELLICOLE

CLASSE DELLA PELLICOLA
RETRORIFLETTENTE COME DA
D.M. L.L.P.P. 31.03.1995 n° 1584
CL/2: AD ALTA RISPOSTA LUMINOSA

STRISCE TRASVERSALI
(Scala 1:100)
Art.144 (Art.40 Cod. Str.)

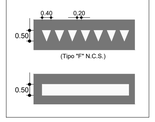

SEZIONE TRASVERSALE
Scala 1:10

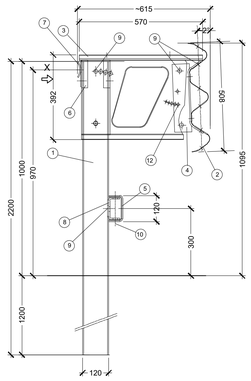

PROSPETTO TIPO
Scala 1:20

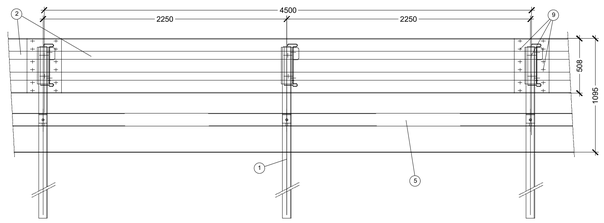

VISTA DA X
Scala 1:10

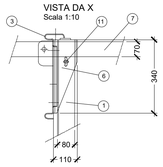

PIANTA
Scala 1:20

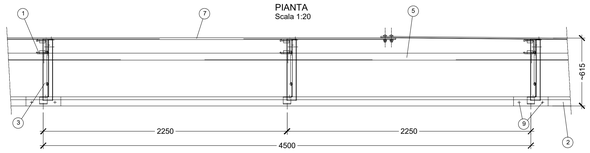

POS.	DESCRIZIONE MATERIALE	MATERIALE
1	PALO U120x80x5 H=2200 mm	S235JR
2	"3n" NASTRO INT.4500 Sp.2.5 mm	S235JR
3	"3n" DISTANZIATORE 570x392 Sp.3 mm	S235JR
4	"3n" DISSIPATORE DI ENERGIA Sp.5 mm	S235JR
5	"3n" CORR. INF. U120x65x4 INT.4500 mm	S235JR
6	"3n" C135x108x5 L.340 mm DISPOSITIVO	S235JR
	DI SGANCIAMENTO PALO	S235JR
7	"3n" PIATTO SAGOMATO 70x5 L=4640 mm	S235JR
8	"3n" U95x50x5 L=100 mm	S235JR
9	BULLONI M16 CLASSE 6.8	CLASSE 6.8
10	BULLONI M14 CLASSE 6.8	CLASSE 6.8
11	BULLONI M10 CLASSE 4.6	CLASSE 4.6
12	BULLONI M10 CLASSE 8.8	CLASSE 8.8

KEY-PLAN

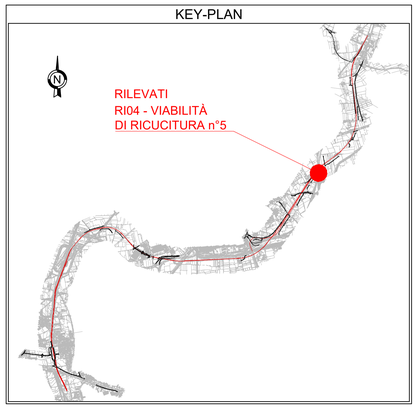

PLANIMETRIA SEGNALETICA E BARRIERE DI SICUREZZA
Scala 1:500

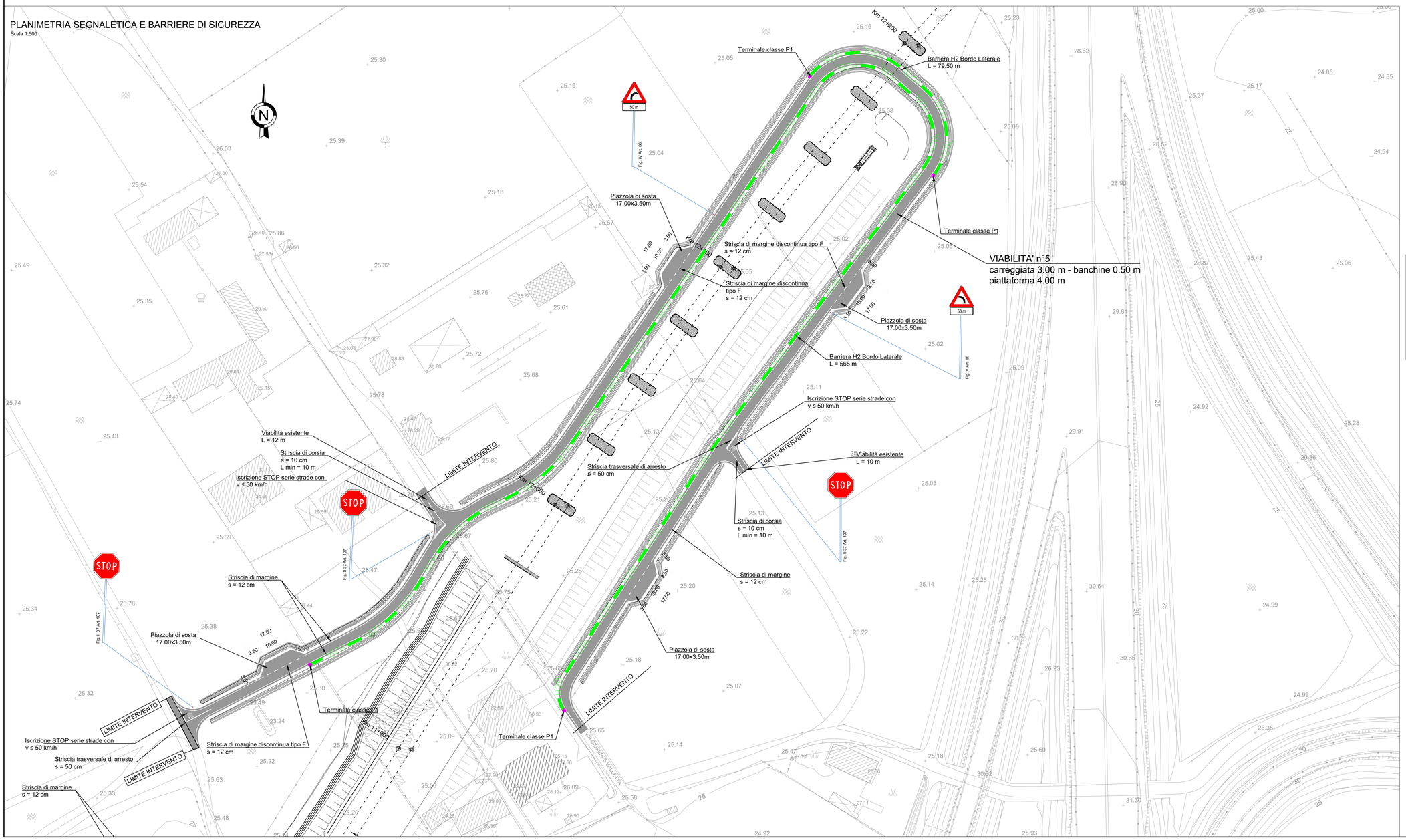

BARRIERE DI PROGETTO

LEGENDA

- BARRIERA METALLICA CLASSE "H4" DA BORDO PONTE
- BARRIERA METALLICA CLASSE "H4" DA BORDO LATERALE
- BARRIERA IN CLS CLASSE "H4" DA BORDOPONTE
- BARRIERA IN CLS CLASSE "H3" DA SPARTITRAFFICO
- BARRIERA METALLICA CLASSE "H3" DA BORDO PONTE
- BARRIERA METALLICA CLASSE "H3" DA BORDO LATERALE
- BARRIERA METALLICA CLASSE "H2" DA BORDO PONTE
- BARRIERA METALLICA CLASSE "H2" DA BORDO LATERALE
- BARRIERA ACCIAIO-LEGNO CLASSE "H2" DA BORDO LATERALE
- BARRIERA METALLICA CLASSE "H1" BORDO LATERALE
- BARRIERA ACCIAIO-LEGNO CLASSE "H1" DA BORDO LATERALE
- PROFILO REDIRETTIVO IN C.A.
- ATTENUATORE D'URTO CLASSE 100 REDIRETTIVO
- ATTENUATORE D'URTO CLASSE 80 REDIRETTIVO
- ATTENUATORE D'URTO CLASSE 50 REDIRETTIVO
- TRANSIZIONE
- TERMINALE CLASSE P1
- TERMINALE CLASSE P2
- TERMINALE CLASSE P3
- RETE DI PROTEZIONE tipo A (H=2m)
- RETE DI PROTEZIONE tipo B (H=3m)
- PARAPETTO PER PEDONI

NOTE:

1. Sarà cura dell'Ente proprietario della strada definire le componenti di trffico ammesse sulle viabilità di propria competenza in relazione alle esigenze della circolazione o alle caratteristiche strutturali delle strade (d.l. 30 aprile 1992 n.285. art 6, c. 4)

2. La segnaletica riportata rappresenta un requisito minimo da garantire. L'Ente proprietario della strada, che ha il compito di apporre e manutenere la segnaletica, dovrà far propria la segnaletica riportata nel presente elaborato, verificandola preventivamente ed apportando le integrazioni che dovesse ritenere opportuno.

3. Sarà cura del competente Ufficio Tecnico la disciplina degli accessi carrabili secondo quanto previsto dal Codice della Strada.

4. In corrispondenza di intersezioni a raso e all'interno delle curve si dovrà porre particolare attenzione al rispetto di quanto previsto del C.d.S. e relativo Regolamento di attuazione al fine di non pregiudicare le condizioni di visibilità.

COMMITTENTE:

RFI RETE FERROVIARIA ITALIANA
GRUPPO FERROVIE DELLO STATO ITALIANE

DIREZIONE LAVORI:

ITALFERR
GRUPPO FERROVIE DELLO STATO ITALIANE

APPALTATORE: MANDATARIA: salini impregilo — MANDANTE: ASTALDI

PROGETTAZIONE: MANDATARIA: SYSTRA — MANDANTI: SOTECNI (SYSTRA GROUP) — ROCKSOIL S.p.A. CONSULENZE E ASSISTENZA TECNICA NEL CAMPO MINERARIO, GEOMECCANICA

PROGETTO ESECUTIVO

LINEA FERROVIARIA NAPOLI - BARI, TRATTA NAPOLI-CANCELLO,
IN VARIANTE TRA LE PK 0+000 E PK 15+585, INCLUSE LE OPERE ACCESSORIE,
NELL'AMBITO DEGLI INTERVENTI DI CUI AL D.L. 133/2014, CONVERTITO IN LEGGE 164 / 2014

DISEGNO

RILEVATI
RI04 - RILEVATO STAZIONE DI ACERRA DA KM 10+533.49 AL KM 11+976.14
VIABILITA' DI RICUCITURA
VIABILITA' N° 5
PLANIMETRIA SEGNALETICA E BARRIERE DI SICUREZZA

APPALTATORE	PROGETTAZIONE	
DIRETTORE TECNICO Ing. M. PANISI	DIRETTORE DELLA PROGETTAZIONE Ing. A. CHECCHI	

COMMESSA	LOTTO	FASE	ENTE	TIPO DOC.	OPERA/DISCIPLINA	PROGR.	REV.	SCALA:
IF1M	00	E	ZZ	P8	RI0427	003	A	1:500

Rev.	Descrizione	Redatto	Data	Verificato	Data	Approvato	Data	Autorizzato Data
A	EMISSIONE	TRAFNIESE	14/06/18	MARTUSCELLI	15/06/18	PIAZZA	15/06/18	MARTUSCELLI 30/06/18

File: IF1M.0.0.E.ZZ.P8.RI.04.2.7.003-A.DWG — n. Elab.: