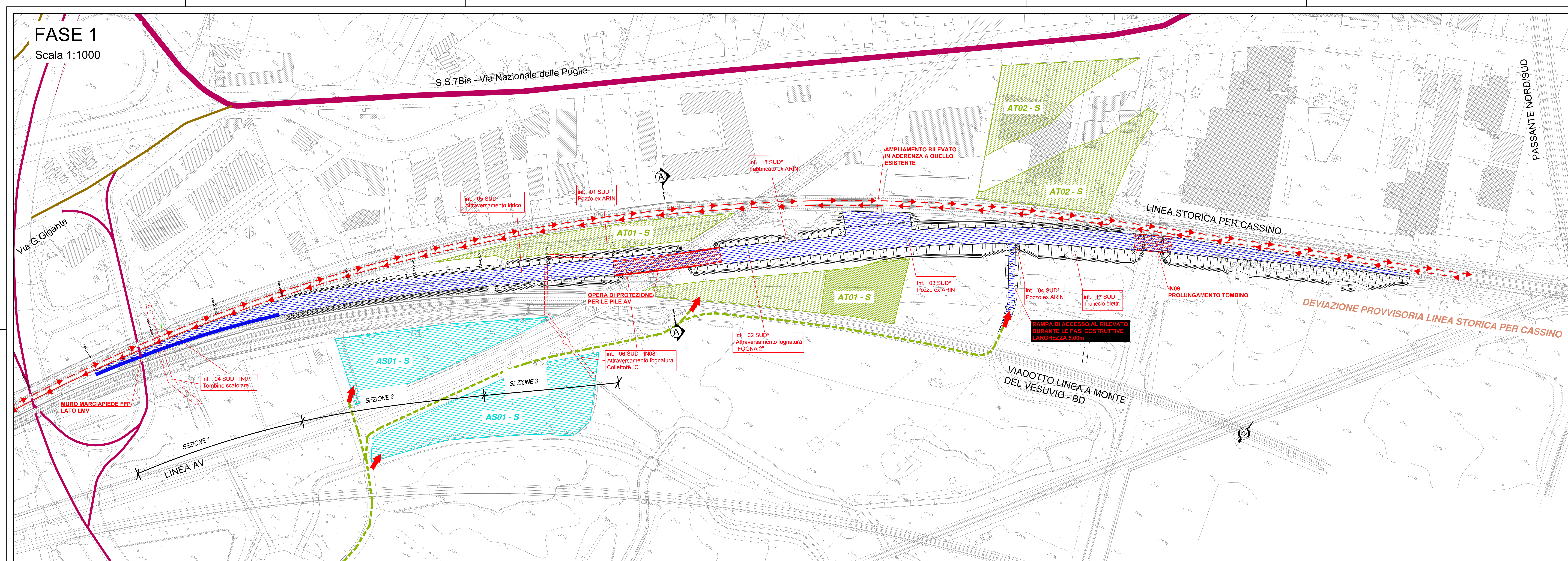


FASE 1

Scala 1:1000



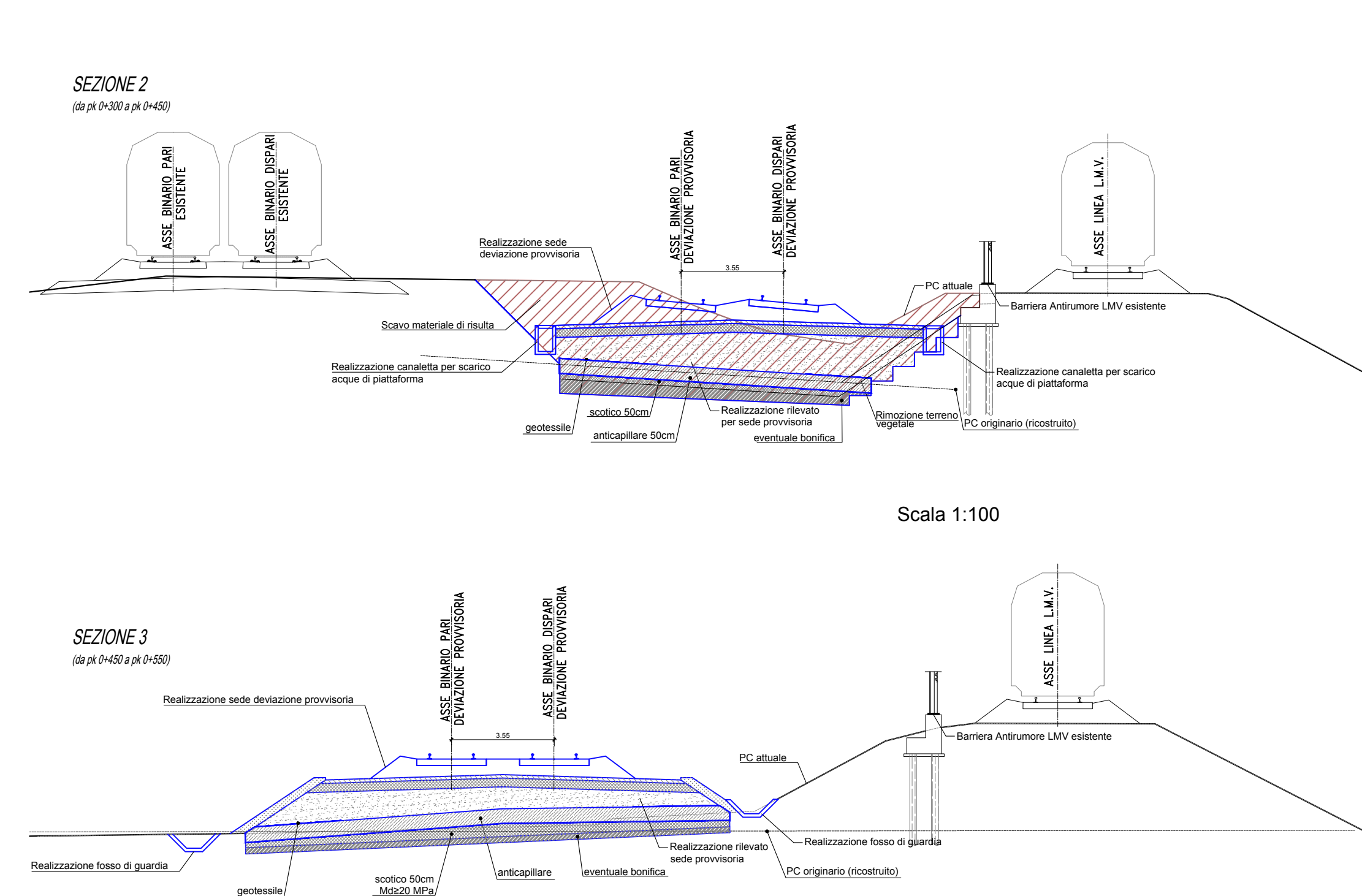
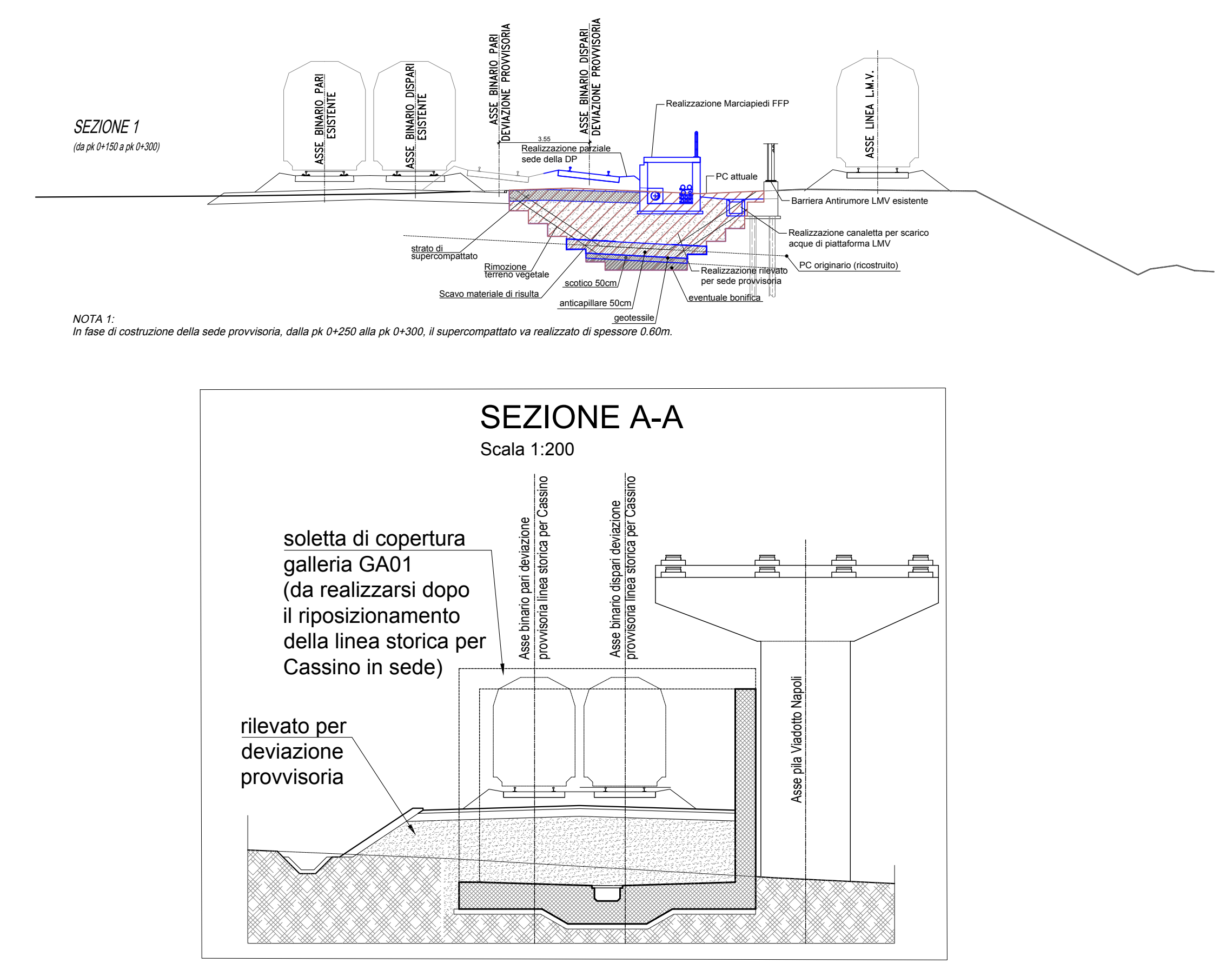
LEGENDA

- BINARIO IN ESERCIZIO NELLA FASE DI RIFERIMENTO
- BINARIO IN COSTRUZIONE NELLA FASE DI RIFERIMENTO
- SEDE IN COSTRUZIONE NELLA FASE DI RIFERIMENTO
- OPERE IN COSTRUZIONE NELLA FASE DI RIFERIMENTO
- MARCIAPIEDI FFP IN COSTRUZIONE NELLA FASE DI RIFERIMENTO
- MARCIAPIEDI FFP COSTRUITI NELLA FASE PRECEDENTE
- BINARI COSTRUITI NELLA FASE PRECEDENTE
- SEDE COSTRUITA NELLA FASE PRECEDENTE
- OPERA COSTRUITA NELLA FASE PRECEDENTE
- DEMOLIZIONE NELLA FASE DI RIFERIMENTO
- SCAVO MATERIALE DI RISULTA
- PARTI D'OPERA DA REALIZZARE NELLA FASE SPECIFICA
- AREA DI CANTIERE - AREA TECNICA
- AREA DI CANTIERE - AREA DI STOCCAGGIO
- PISTE DI CANTIERE
- INTERFERENZE NELL'AREA

FASE 1:
Linea storica in esercizio:
 1) Scavo materiale di risulta fino a p.c. originario (ricostruito) e riprofilatura delle scarpate originarie della linea storica e della LMV.
 2) scotico ed eventuale bonifica; costruzione del rilevato della sede provvisoria realizzando l'ammorsamento nei rilevati esistenti.
 3) Realizzazione muro marciapiede FFP lato LMV da pk 0+150 a pk 0+296,15.
 4) Realizzazione delle canalette per lo scarico delle acque di piattaforma LMV e deviazione provvisoria (DP) e ripristino degli embrici della LMV.
 5) Risoluzione delle interferenze ricadenti nell'area.
 6) Realizzazione dell'opera di protezione per le pile AV

Scala 1:100

Scala 1:100



COMMITTENTE: **RFI** RETE FERROVIARIA ITALIANA GRUPPO FERROVIE DELLO STATO ITALIANE

DIREZIONE LAVORI: **ITALFERR** GRUPPO FERROVIE DELLO STATO ITALIANE

APPALTATORE: **salini impreglio** **ASTALDI**

PROGETTAZIONE: **SYSTRA** **SOTECNI** **ROCKWELL**

PROGETTO ESECUTIVO
LINEA FERROVIARIA NAPOLI - BARI, TRATTA NAPOLI-CANCELLO,
IN VARIANTE TRA LE PK 0+000 E PK 15+685, INCLUSE LE OPERE ACCESSORIE,
NELL'AMBITO DEGLI INTERVENTI DI CUI AL D.L. 133/2014, CONVERTITO IN LEGGE 164 / 2014

OC - OPERE CIVILI
 FASI REALIZZATIVE
 Planimetria Fasi Realizzative
 Fase 1

APPALTATORE	PROGETTAZIONE
DIRETTORE TECNICO Ing. M. PANISI	DIRETTORE DELLA PROGETTAZIONE Ing. A. CHECCHI

COMMESSA: **IF1M** LOTTO: **00** FASE: **E** ENTE TIPO DOC: **ZZ P7** OPERA/DISCIPLINA: **OC0000** PROG: **001** REV: **B** SCALA: **VARIE**

Rev.	Descrizione	Redatto	Data	Verificato	Data	Approvato	Data	Autorizzato	Data
A	EMMISSIONE	FRANCINI	14/06/2014	CELANO	10/06/2014	PAZZA	10/06/2014	LACROCI	
B	EMMISSIONE PER REV	FRANCINI	10/09/2014	CELANO	11/09/2014	PAZZA	11/09/2014		

F:\if1m\0.0.E.ZZ.P7.OC.00.0.001.B.DWG n. Edab: _____