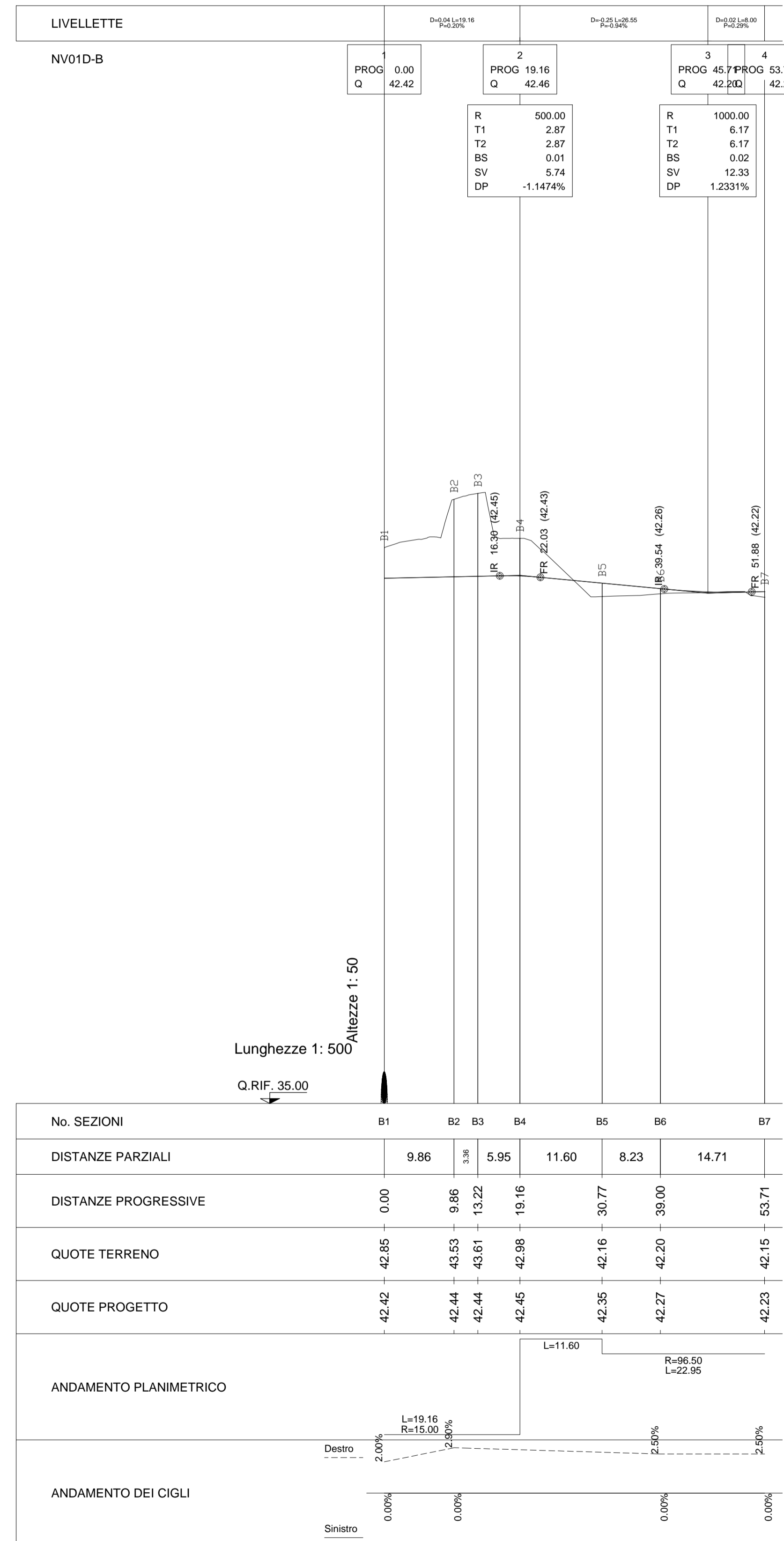
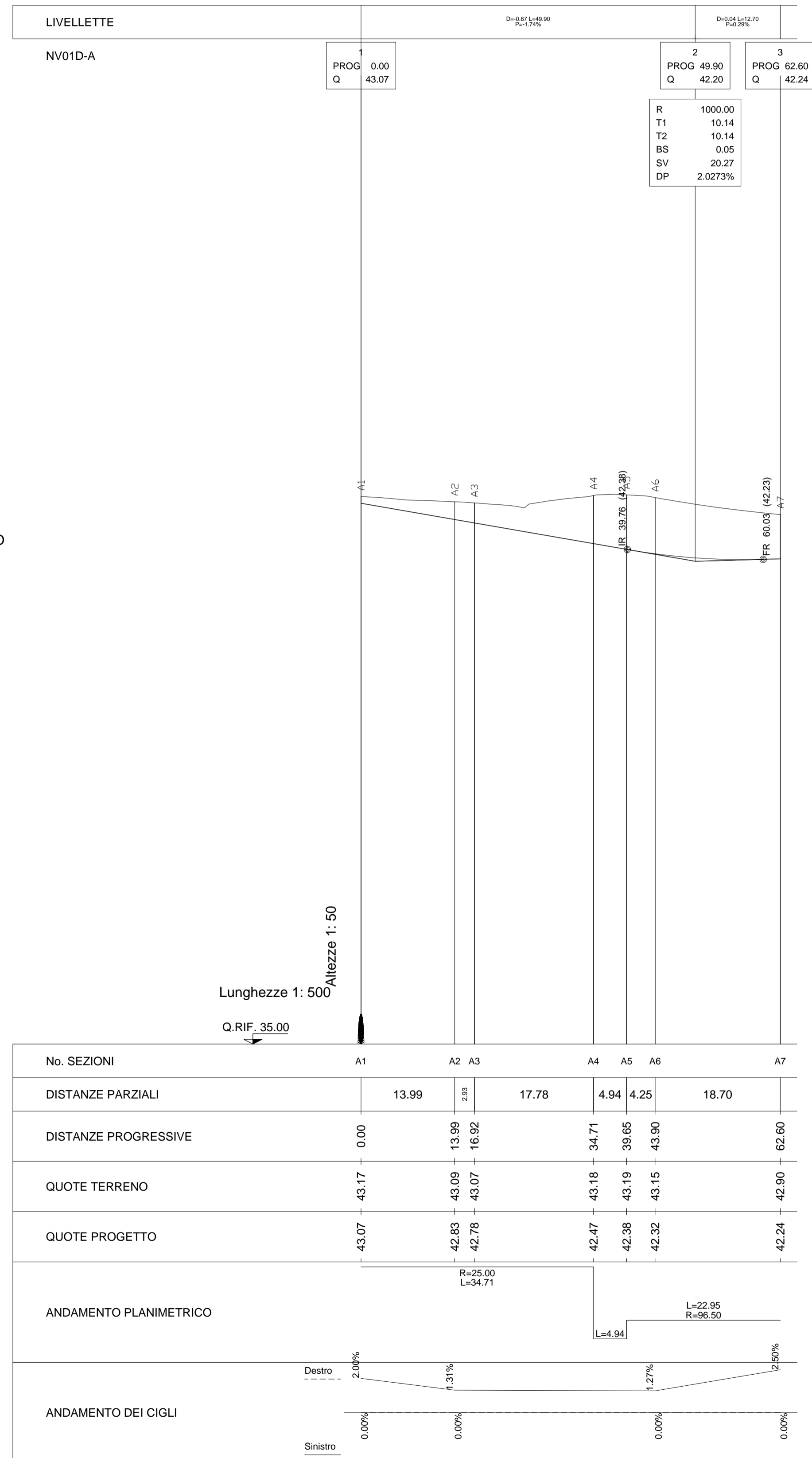
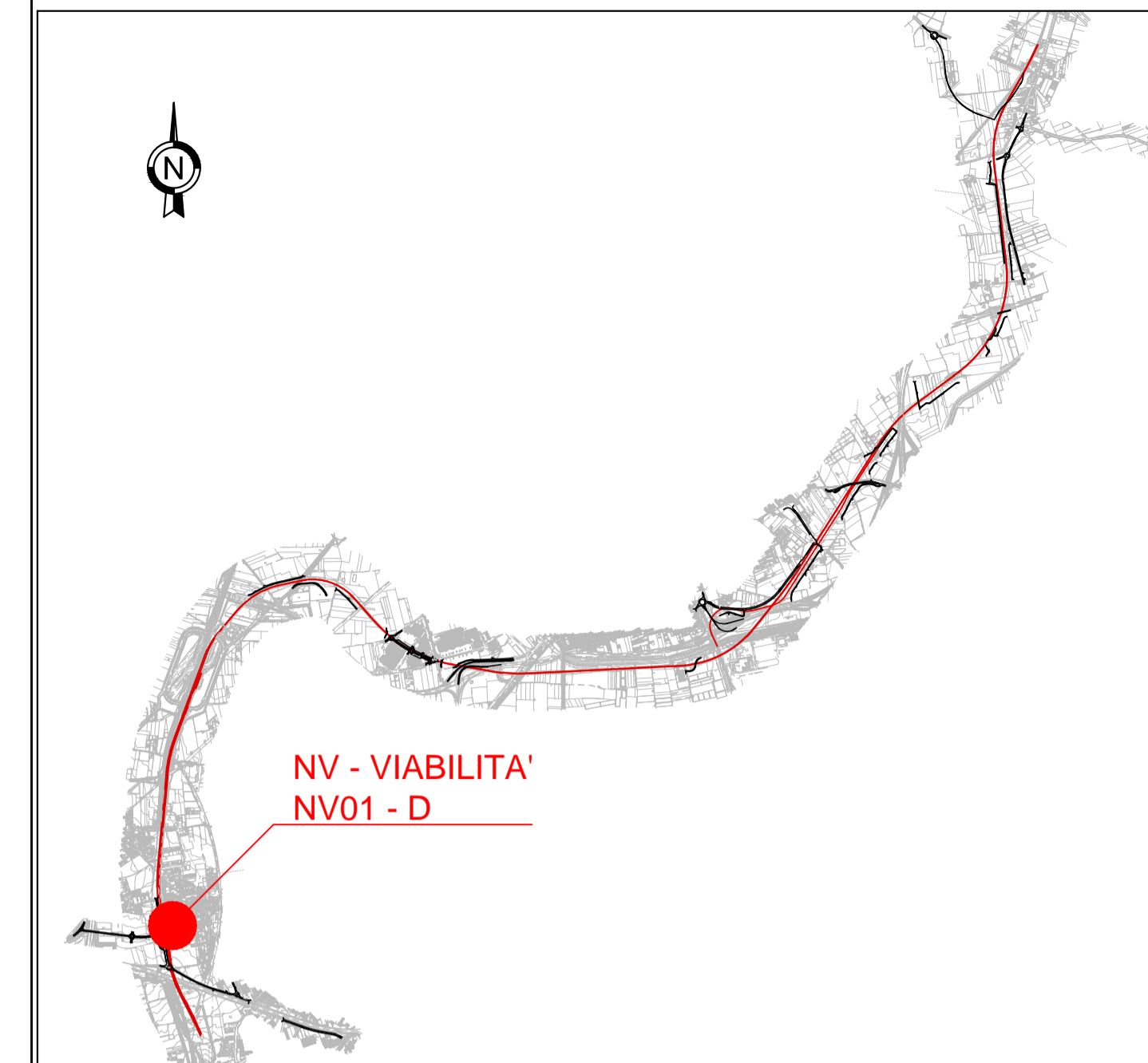


PROFILO LONGITUDINALE - CIGLI
Scala 1:500/50

NV01 - TRATTO D
CAT.F - AMBITO URBANO
corsia 3.50m
banchina 0.50m
marciapiede 1.50m
piattaforma 8.00m



KEY-PLAN



LEGENDA

RACCORDI ALTIM. PARABOLICI

R	Raggio Raccordo Parabolico
T	Tangente
Fr	Freccia
Sv	Sviluppo
IRP	Inizio Raccordo Parabolico
FRP	Fine Raccordo Parabolico

LIVELLETTA

D	Differenza di quota
L	Distanza
P	Pendenza

COMMITTENTE:



DIREZIONE LAVORI:



APPALTATORE:



PROGETTAZIONE:



PROGETTO ESECUTIVO

LINEA FERROVIARIA NAPOLI - BARI, TRATTA NAPOLI-CANCELLO, IN VARIANTE TRA LE PK 0+000 E PK 15+585, INCLUSE LE OPERE ACCESSORIE, NELL'AMBITO DEGLI INTERVENTI DI CUI AL D.L. 133/2014, CONVERTITO IN LEGGE 164 / 2014

DISEGNO

NV - VIABILITA'
NV01 - STAZIONE CASALNUOVO
VIABILITA' FERMATA CASALNUOVO - TRATTO D - CORPO STRADALE
PROFILO LONGITUDINALE - CIGLI

APPALTATORE	PROGETTAZIONE
DIRETTORE TECNICO Ing. M. PANISI	DIRETTORE DELLA PROGETTAZIONE Ing. A. CHECCHI

COMMESSA	LOTTO	FASE	ENTE TIPO DOC.	OPERA/DISCIPLINA	PROGR.	REV.	SCALA:
IF1M	00	E	ZZ	F8	NV01D0	002	A 1:500

Rev.	Descrizione	Redatto	Data	Verificato	Data	Approvato	Data	Autorizzato Data
A	EMISSIONE PER R/dV	TRAPANESE	10/09/18	MARTUSCELLI	11/09/18	PIAZZA	11/09/18	MARTUSCELLI
								12/09/18