SEZIONI TRASVERSALI

Scala 1:100

SEZIONE N.: 2

DIST. PROG.: 24.50

S STERRO	m²	0.22
R RIPORTO	m³	37.46
A ANTICAPILLARE	m²	8.71
C STRATO DI BASE	m²	1.63
D STRATO DI FONDAZ.	m²	3.05
E SUPER COMPATTATO	m²	6.12
F FOSSO	m²	0.91
M AMMORSAMENTO	m²	8.68
RI RILEVATO	m³	23.78
SC SCOTICO	m²	6.16
ST STERRO	m²	5.77
a STRATO DI USURA	m	20.39
b BINDER	m	20.39
g GEOTESSILE	m	30.48
m MARCIAPIEDE	m	1.35
v TERRENO VEGETALE	m	11.12

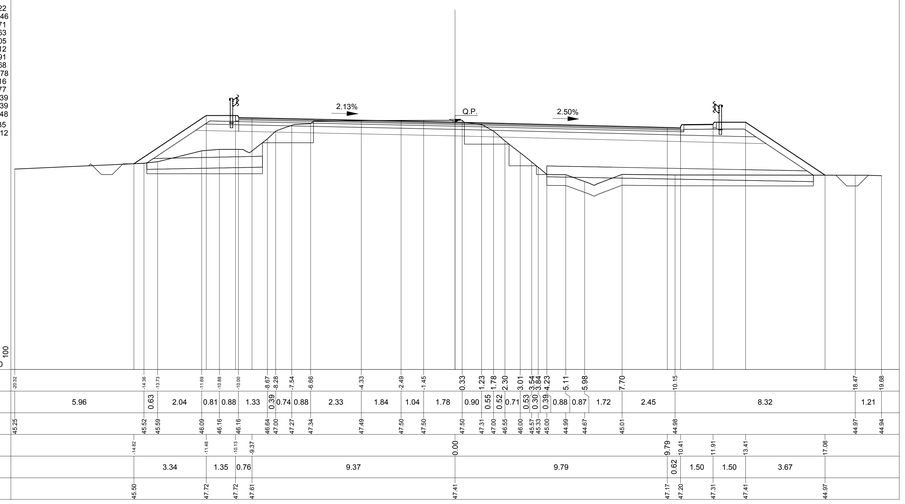

SEZIONE N.: 5

DIST. PROG.: 74.88

S STERRO	m²	0.34
R RIPORTO	m³	17.27
A ANTICAPILLARE	m²	1.29
C STRATO DI BASE	m²	0.56
D STRATO DI FONDAZ.	m²	1.05
E SUPER COMPATTATO	m²	2.10
F FOSSO	m²	0.80
M AMMORSAMENTO	m²	3.17
RI RILEVATO	m³	12.17
SC SCOTICO	m²	1.39
ST STERRO	m²	6.20
a STRATO DI USURA	m	7.00
b BINDER	m	7.00
g GEOTESSILE	m	5.90
m MARCIAPIEDE	m	1.35
v TERRENO VEGETALE	m	12.47

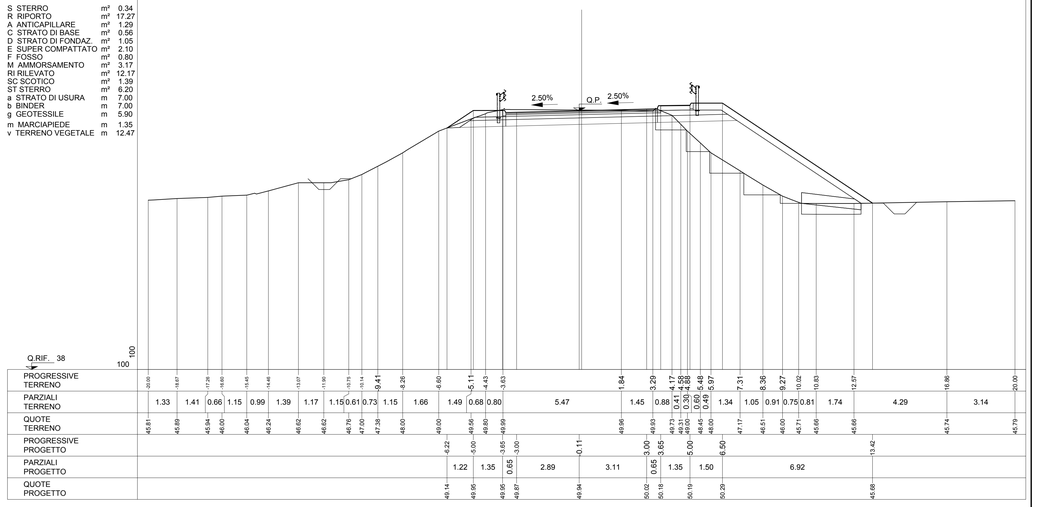

SEZIONE N.: 3

DIST. PROG.: 39.97

S STERRO	m²	6.27
R RIPORTO	m³	12.01
A ANTICAPILLARE	m²	1.73
C STRATO DI BASE	m²	0.83
D STRATO DI FONDAZ.	m²	1.55
E SUPER COMPATTATO	m²	3.10
F FOSSO	m²	0.93
M AMMORSAMENTO	m²	2.53
RI RILEVATO	m³	6.44
SC SCOTICO	m²	1.79
ST STERRO	m²	13.27
a STRATO DI USURA	m	10.35
b BINDER	m	10.35
g GEOTESSILE	m	7.58
m MARCIAPIEDE	m	1.35
v TERRENO VEGETALE	m	9.84

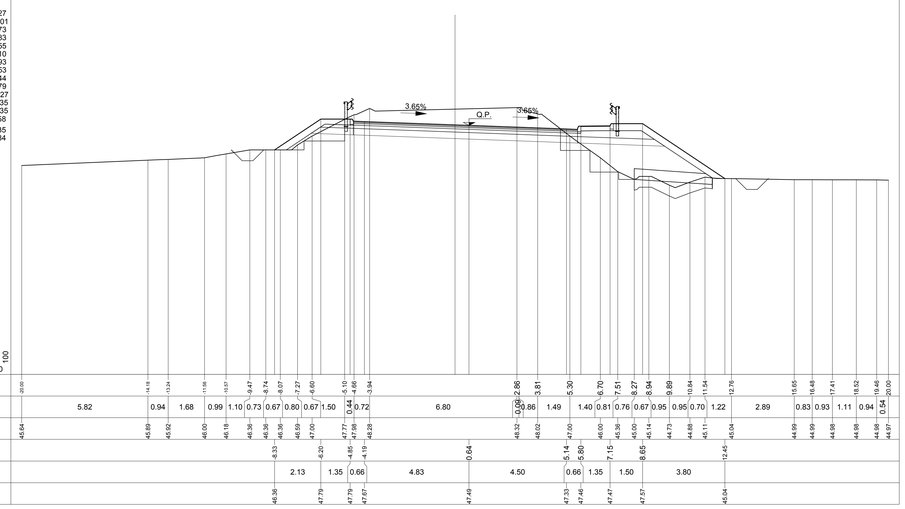

SEZIONE N.: 4

DIST. PROG.: 47.40

S STERRO	m²	5.97
R RIPORTO	m³	7.11
A ANTICAPILLARE	m²	0.87
C STRATO DI BASE	m²	0.62
D STRATO DI FONDAZ.	m²	1.17
E SUPER COMPATTATO	m²	2.34
F FOSSO	m²	1.25
M AMMORSAMENTO	m²	3.09
RI RILEVATO	m³	3.44
SC SCOTICO	m²	0.91
ST STERRO	m²	13.62
a STRATO DI USURA	m	7.82
b BINDER	m	7.82
g GEOTESSILE	m	4.01
m MARCIAPIEDE	m	1.35
v TERRENO VEGETALE	m	10.86

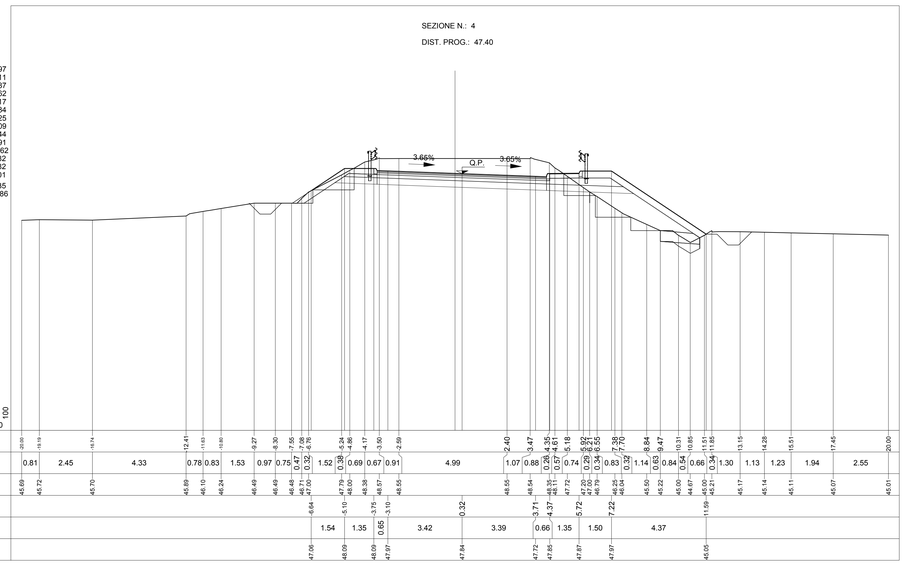

KEY-PLAN

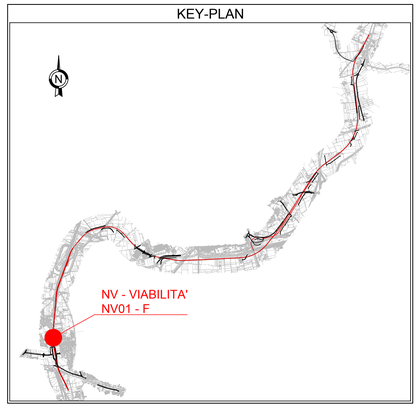

LEGENDA

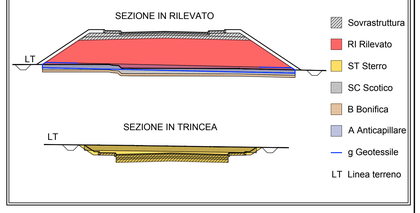

COMMITTENTE:

RFI RETE FERROVIARIA ITALIANA
GRUPPO FERROVIE DELLO STATO ITALIANE

DIREZIONE LAVORI:

ITALFERR
GRUPPO FERROVIE DELLO STATO ITALIANE

APPALTATORE: MANDATARIA: salini impregilo — MANDANTE: ASTALDI

PROGETTAZIONE: MANDATARIA: SYSTRA — MANDANTI: SOTECNI SYSTRA GROUP — ROCKSOIL S.p.A. GEOTECNICA E GEOFISICA TECNICA Via Cognole 5a/5b 38056 GARGNANO

PROGETTO ESECUTIVO

LINEA FERROVIARIA NAPOLI - BARI, TRATTA NAPOLI-CANCELLO,
IN VARIANTE TRA LE PK 0+000 E PK 15+585, INCLUSE LE OPERE ACCESSORIE,
NELL'AMBITO DEGLI INTERVENTI DI CUI AL D.L. 133/2014, CONVERTITO IN LEGGE 164 / 2014

DISEGNO

NV - NUOVA VIABILITA'
NV01 - STAZIONE CASALNUOVO
VIABILITA' FERMATA CASALNUOVO - TRATTO F - CORPO STRADALE
SEZIONI TRASVERSALI

APPALTATORE	PROGETTAZIONE	
DIRETTORE TECNICO Ing. M. PANISI	DIRETTORE DELLA PROGETTAZIONE Ing. A. CHECCHI	

COMMESSA	LOTTO	FASE	ENTE	TIPO DOC.	OPERA/DISCIPLINA	PROGR.	REV.	SCALA:
IF1M	00	E	ZZ	WA	NV01F0	001	B	1:100

Rev.	Descrizione	Redatto	Data	Verificato	Data	Approvato	Data	Autorizzato Data
A	EMISSIONE	TRAPANESE	14/06/18	MARTUSCELLI	15/06/18	PIAZZA	15/06/18	MARTUSCELLI
B	EMISSIONE PER INV	TRAPANESE	10/09/18	MARTUSCELLI	11/09/18	PIAZZA	11/09/18	
								12/09/18

File: IF1M.0.0.E.ZZ.WA.NV.01.F.0.001-B.DWG — n. Elab.: