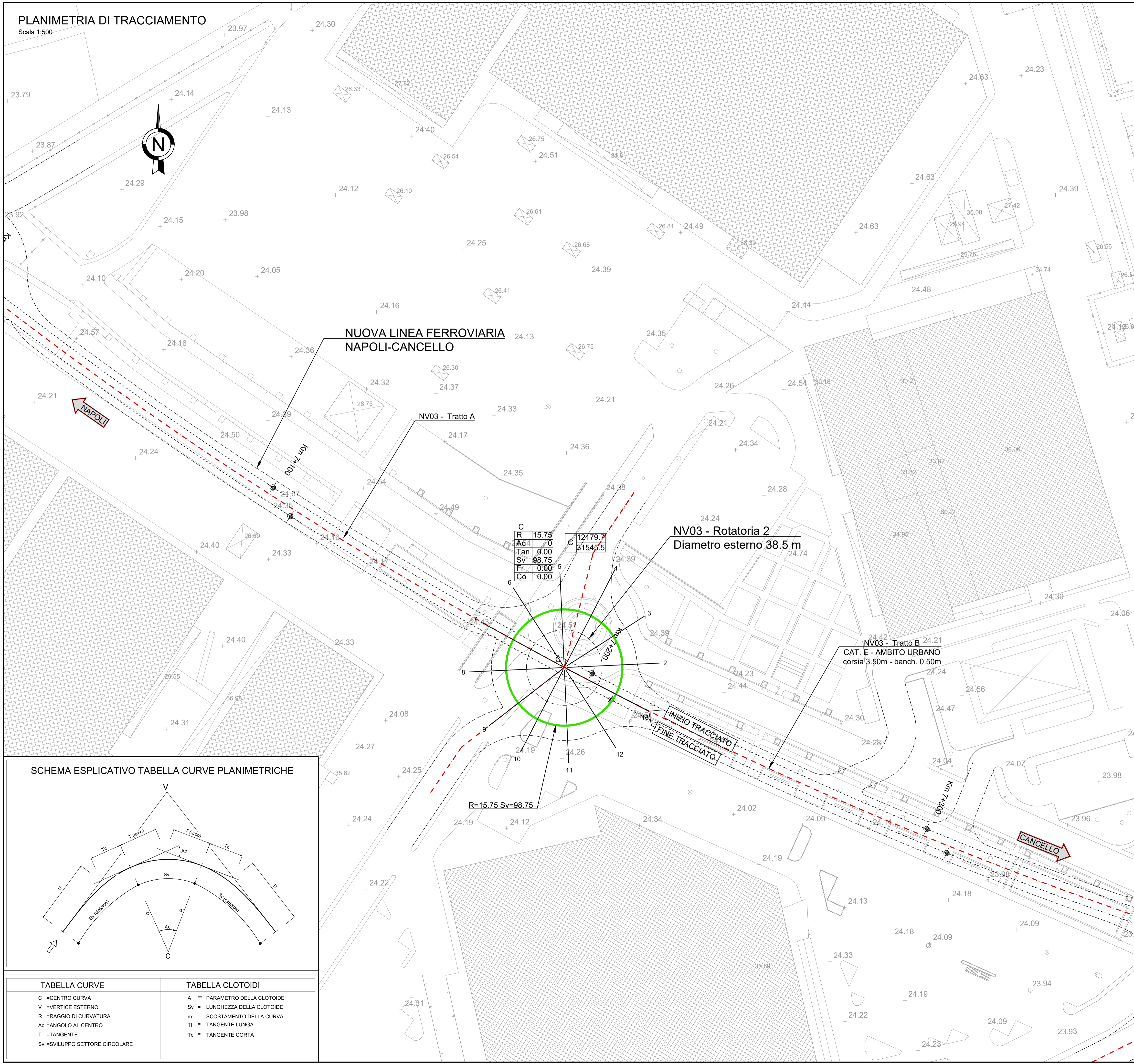


PLANIMETRIA DI TRACCIAMENTO

Scala 1:500



**NUOVA LINEA FERROVIARIA
NAPOLI-CANCELLO**

NV03 - Tratto A

NV03 - Rotatoria 2
Diametro esterno 38.5 m

NV03 - Tratto B
CAT. E - AMBITO URBANO
corsia 3.50m - banch. 0.50m

C	15.75
R	12179.7
Ac	0
Tan	0.00
Sv	98.75
Fr	0.00
Co	0.00

R=15.75 Sv=98.75

SCHEMA ESPLICATIVO TABELLA CURVE PLANIMETRICHE

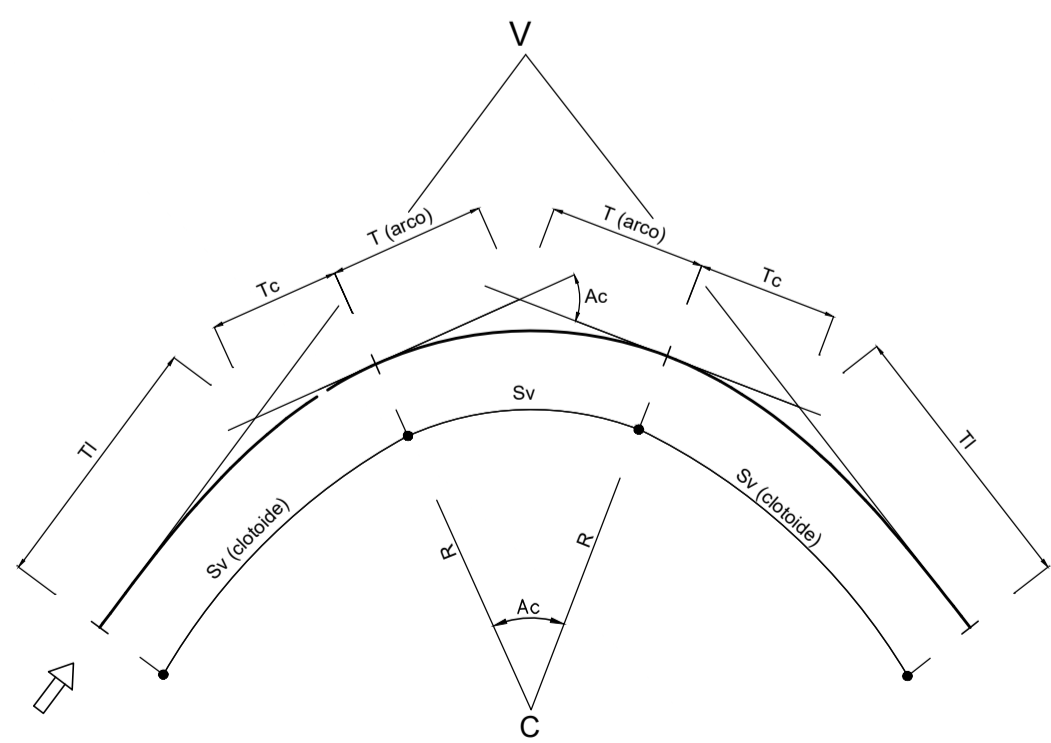


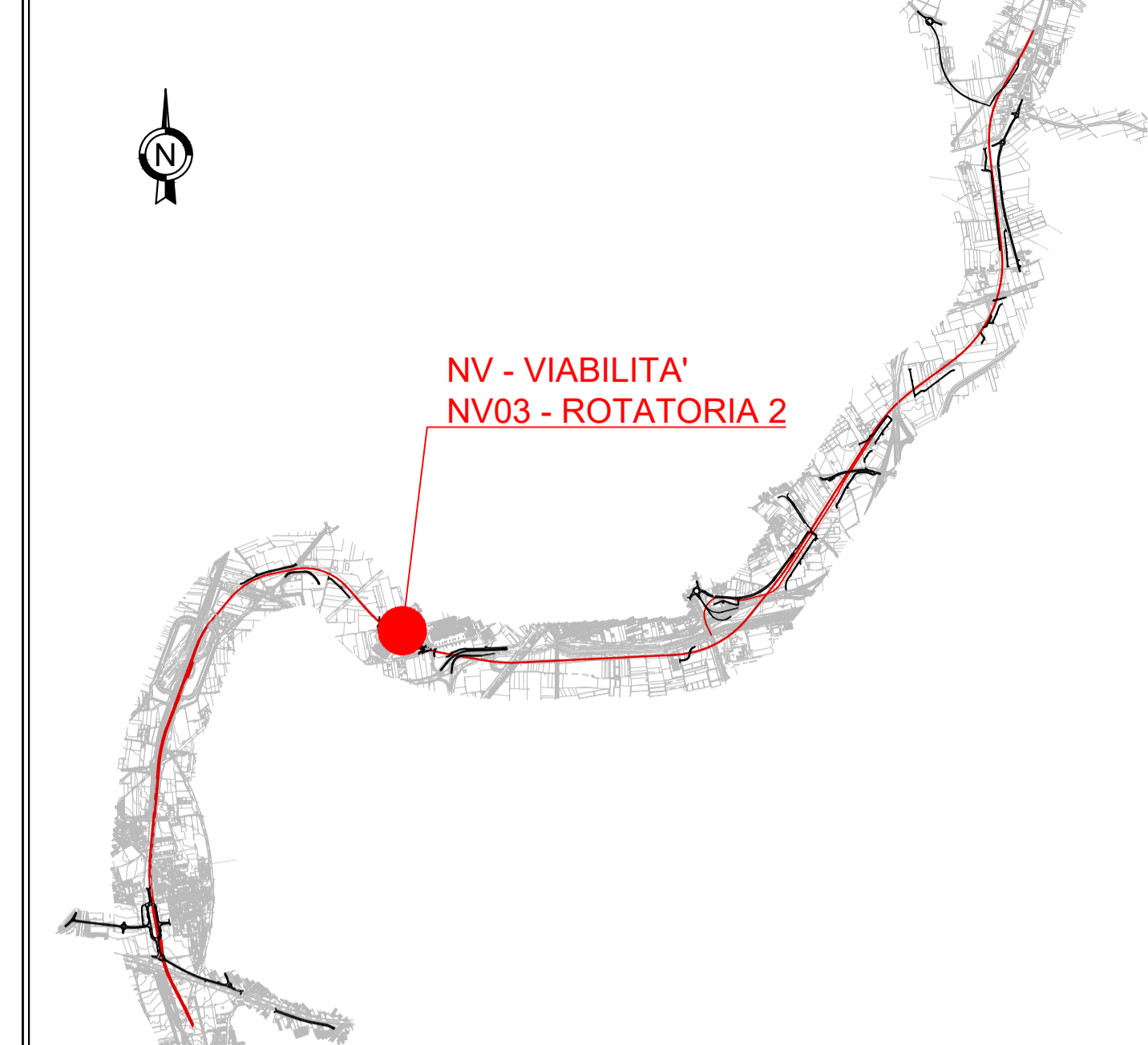
TABELLA CURVE

C = CENTRO CURVA
V = VERTICE ESTERNO
R = RAGGIO DI CURVATURA
Ac = ANGOLO AL CENTRO
T = TANGENTE
Sv = SVILUPPO SETTORE CIRCOLARE

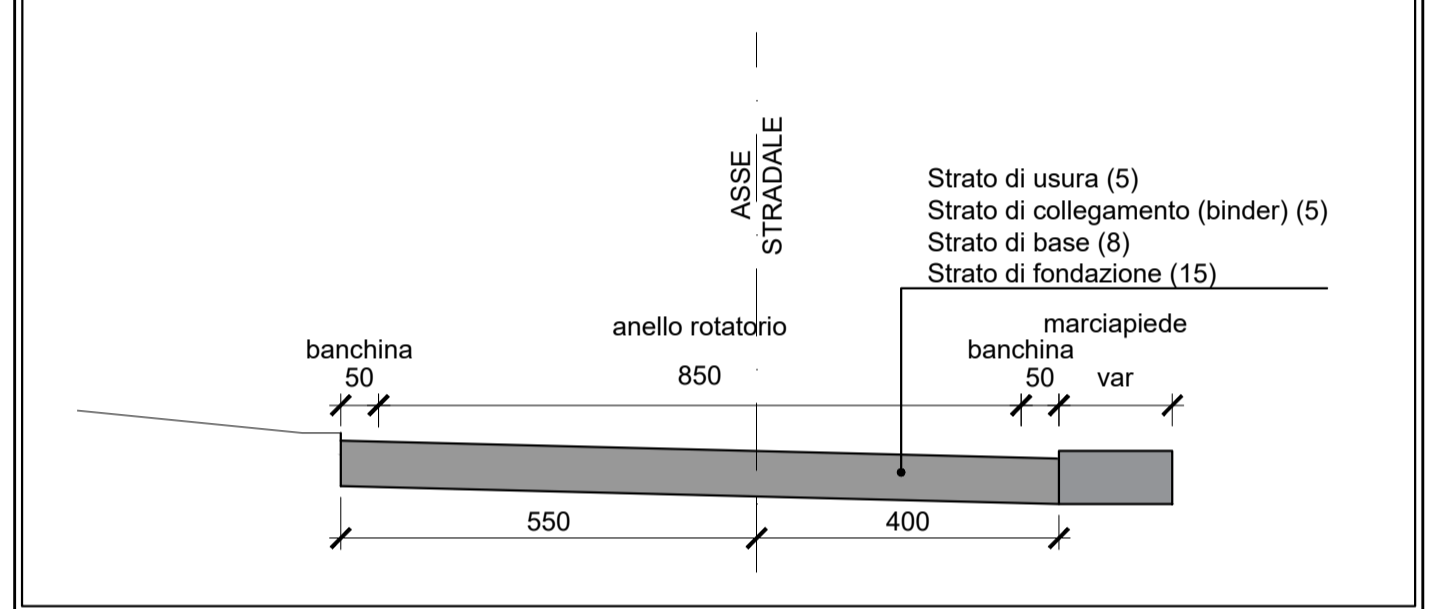
TABELLA CLOTOIDI

A = PARAMETRO DELLA CLOTOIDE
Sv = LUNGHEZZA DELLA CLOTOIDE
m = SCOSTAMENTO DELLA CURVA
Tl = TANGENTE LUNGA
Tc = TANGENTE CORTA

KEY-PLAN



SCHEMA SEZIONE TIPO



COMMITTENTE:



DIREZIONE LAVORI:



APPALTATORE:



PROGETTAZIONE:



PROGETTO ESECUTIVO

LINEA FERROVIARIA NAPOLI - BARI, TRATTA NAPOLI-CANCELLO, IN VARIANTE TRA LE PK 0+000 E PK 15+585, INCLUSE LE OPERE ACCESSORIE, NELL'AMBITO DEGLI INTERVENTI DI CUI AL D.L. 133/2014, CONVERTITO IN LEGGE 164 / 2014

DISSEGNO
NV - VIABILITA'
NV03 - SISTEMAZIONE VIABILITA' INTERNA CENTRO COMMERCIALE km 7+141
CORPO STRADALE - TRATTO B
ROTATORIA 2
PLANIMETRIA DI TRACCIAMENTO

APPALTATORE	PROGETTAZIONE
DIRETTORE TECNICO Ing. M. PANISI	DIRETTORE DELLA PROGETTAZIONE Ing. A. CHECCHI

COMMESSA	LOTTO	FASE	ENTE TIPO DOC.	OPERA/DISCIPLINA	PROGR.	REV.	SCALA:
IF1M	00	E	ZZ P8	NV03B0	005	B	1:500

Rev.	Descrizione	Redatto	Data	Verificato	Data	Approvato	Data	Autorizzato Data
A	EMISSIONE	TRAPANSE	14/06/18	MARTUSCELLI	15/06/18	PIAZZA	15/06/18	MARTUSCELLI
B	EMISSIONE PER R2V	TRAPANSE	10/09/18	MARTUSCELLI	11/09/18	PIAZZA	11/09/18	