SEZIONI TRASVERSALI TAV. 2 di 4

Scala 1:100

SEZIONE N.: 8

DIST. PROG.: 175.00

R RIPORTO	m³	7.36
A ANTICAPILLARE	m³	5.09
B BONIFICA	m³	2.98
C STRATO DI BASE	m³	1.07
D STRATO DI FONDAZ.	m³	1.15
E SUPER COMPATTATO	m³	2.37
F FOSSO	m³	1.65
RI RILEVATO	m³	0.78
SC SCOTICO	m³	5.10
ST STERRO	m³	1.29
a STRATO DI USURA	m	6.00
b BINDER	m	6.00
g GEOTESSILE	m	17.18
v TERRENO VEGETALE	m	5.10

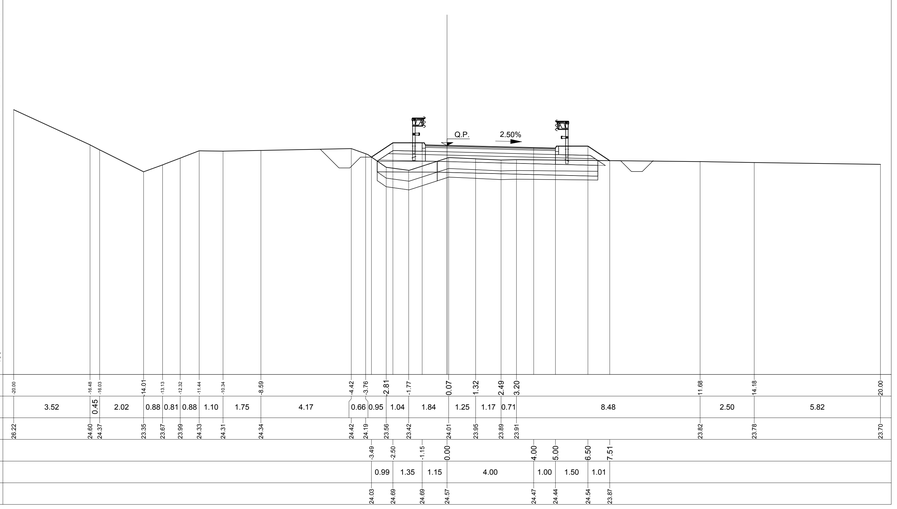

SEZIONE N.: 11

DIST. PROG.: 250.00

R RIPORTO	m³	5.70
A ANTICAPILLARE	m³	4.84
B BONIFICA	m³	3.95
C STRATO DI BASE	m³	1.08
D STRATO DI FONDAZ.	m³	1.13
E SUPER COMPATTATO	m³	2.37
F FOSSO	m³	0.96
SC SCOTICO	m³	4.94
ST STERRO	m³	2.09
a STRATO DI USURA	m	6.00
b BINDER	m	6.00
g GEOTESSILE	m	16.87
v TERRENO VEGETALE	m	5.10

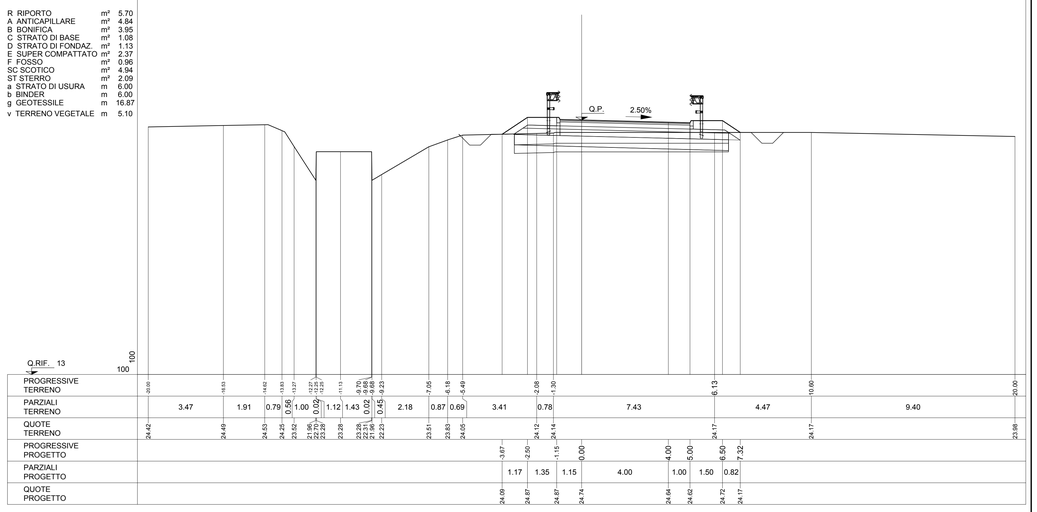

SEZIONE N.: 9

DIST. PROG.: 200.00

R RIPORTO	m³	10.49
A ANTICAPILLARE	m³	5.54
B BONIFICA	m³	2.32
C STRATO DI BASE	m³	1.08
D STRATO DI FONDAZ.	m³	1.13
E SUPER COMPATTATO	m³	3.00
F FOSSO	m³	0.52
RI RILEVATO	m³	3.14
SC SCOTICO	m³	5.55
ST STERRO	m³	0.74
a STRATO DI USURA	m	6.00
b BINDER	m	6.00
g GEOTESSILE	m	18.11
v TERRENO VEGETALE	m	5.55

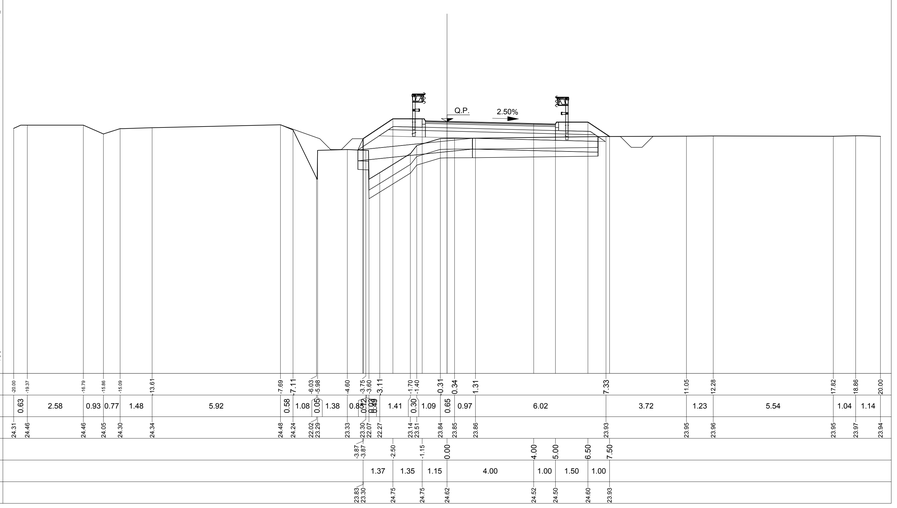

SEZIONE N.: 12

DIST. PROG.: 275.00

R RIPORTO	m³	5.08
A ANTICAPILLARE	m³	4.82
B BONIFICA	m³	3.85
C STRATO DI BASE	m³	1.08
D STRATO DI FONDAZ.	m³	1.12
E SUPER COMPATTATO	m³	3.01
F FOSSO	m³	1.00
SC SCOTICO	m³	4.81
ST STERRO	m³	2.64
a STRATO DI USURA	m	6.00
b BINDER	m	6.00
g GEOTESSILE	m	16.63
v TERRENO VEGETALE	m	4.77

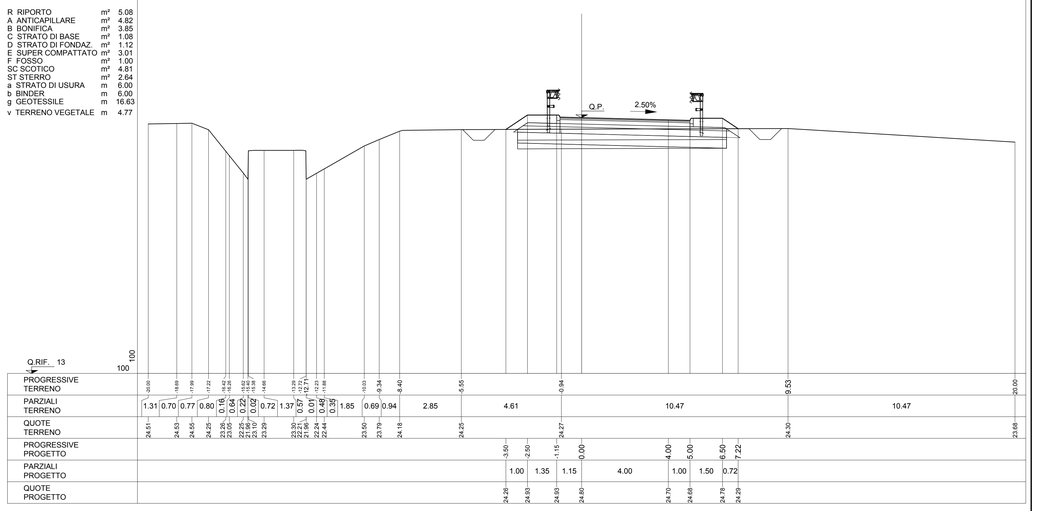

SEZIONE N.: 10

DIST. PROG.: 225.00

R RIPORTO	m³	7.33
A ANTICAPILLARE	m³	5.36
B BONIFICA	m³	2.93
C STRATO DI BASE	m³	1.08
D STRATO DI FONDAZ.	m³	1.41
E SUPER COMPATTATO	m³	3.00
F FOSSO	m³	0.93
RI RILEVATO	m³	0.29
SC SCOTICO	m³	5.38
ST STERRO	m³	1.03
a STRATO DI USURA	m	6.00
b BINDER	m	6.00
g GEOTESSILE	m	17.74
v TERRENO VEGETALE	m	5.61

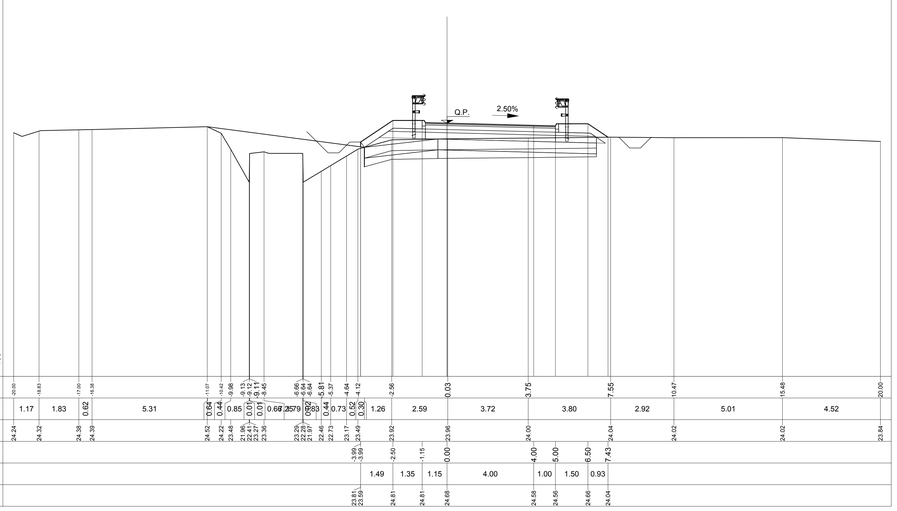

SEZIONE N.: 13

DIST. PROG.: 300.00

R RIPORTO	m³	6.37
A ANTICAPILLARE	m³	5.30
B BONIFICA	m³	4.24
C STRATO DI BASE	m³	1.08
D STRATO DI FONDAZ.	m³	1.13
E SUPER COMPATTATO	m³	2.39
F FOSSO	m³	0.85
SC SCOTICO	m³	5.31
ST STERRO	m³	1.59
a STRATO DI USURA	m	6.00
b BINDER	m	6.00
g GEOTESSILE	m	17.61
v TERRENO VEGETALE	m	5.37

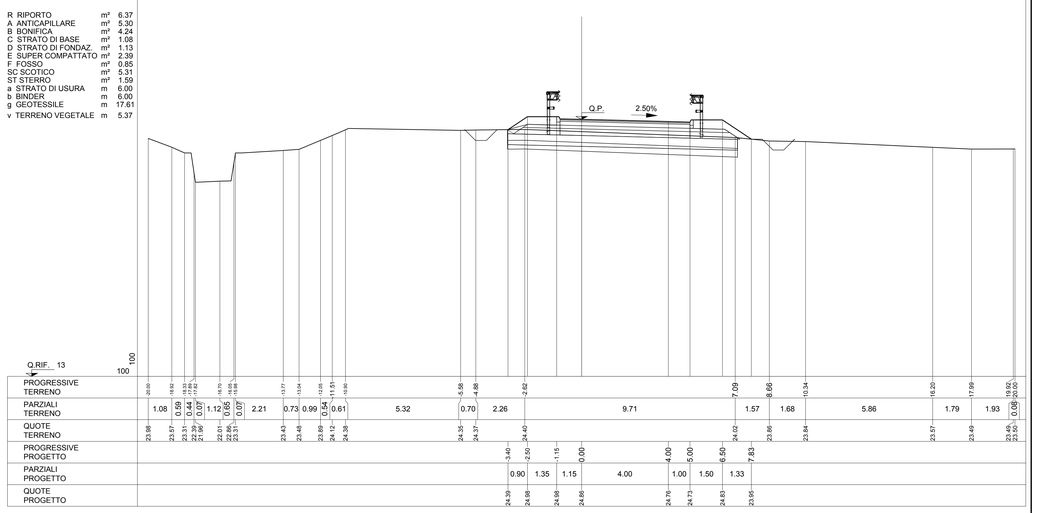

KEY-PLAN

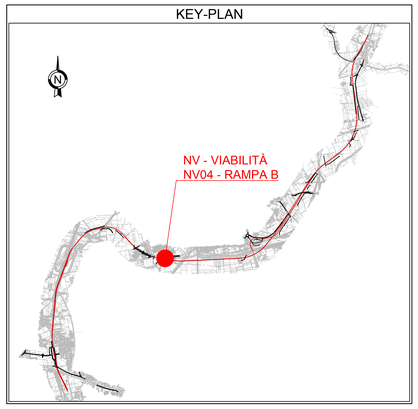

LEGENDA

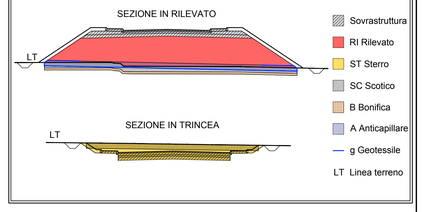

COMMITTENTE:

RFI RETE FERROVIARIA ITALIANA
GRUPPO FERROVIE DELLO STATO ITALIANE

DIREZIONE LAVORI:

ITALFERR
GRUPPO FERROVIE DELLO STATO ITALIANE

APPALTATORE: MANDATARIA: salini impregilo — MANDANTE: ASTALDI

PROGETTAZIONE: MANDATARIA: SYSTRA — MANDANTI: SOTECNI SYSTRA GROUP — ROCKSOIL S.p.A. GEOINGEGNERIA GEOTECNICA GEOTECNOLOGIA E ASSISTENZA TECNICA

PROGETTO ESECUTIVO

LINEA FERROVIARIA NAPOLI - BARI, TRATTA NAPOLI-CANCELLO,
IN VARIANTE TRA LE PK 0+000 E PK 15+585, INCLUSE LE OPERE ACCESSORIE,
NELL'AMBITO DEGLI INTERVENTI DI CUI AL D.L. 133/2014, CONVERTITO IN LEGGE 164 / 2014

DISEGNO

NV - NUOVA VIABILITA'
NV04 - RAMPE DI SVINCOLO ASSE MEDIANO km 7+605
CORPO STRADALE RAMPA B
SEZIONI TRASVERSALI
TAV. 2 di 4

APPALTATORE	PROGETTAZIONE	
DIRETTORE TECNICO Ing. M. PANISI	DIRETTORE DELLA PROGETTAZIONE Ing. A. CHECCHI	

COMMESSA	LOTTO	FASE	ENTE	TIPO DOC.	OPERA/DISCIPLINA	PROGR.	REV.	SCALA:
IF1M	00	E	ZZ	WA	NV04B0	002	B	1:100

Rev.	Descrizione	Redatto	Data	Verificato	Data	Approvato	Data	Autorizzato Data
A	EMISSIONE	TRAPANESE	14/06/18	MARTUSCELLI	15/06/18	PIAZZA	15/06/18	MARTUSCELLI
B	EMISSIONE PER RdV	TRAPANESE	10/09/18	MARTUSCELLI	11/09/18	PIAZZA	11/09/18	
								12/09/18

File:IF1M.0.0.E.ZZ.WA.NV.04.B.0.002-B.DWG — n. Elab.: