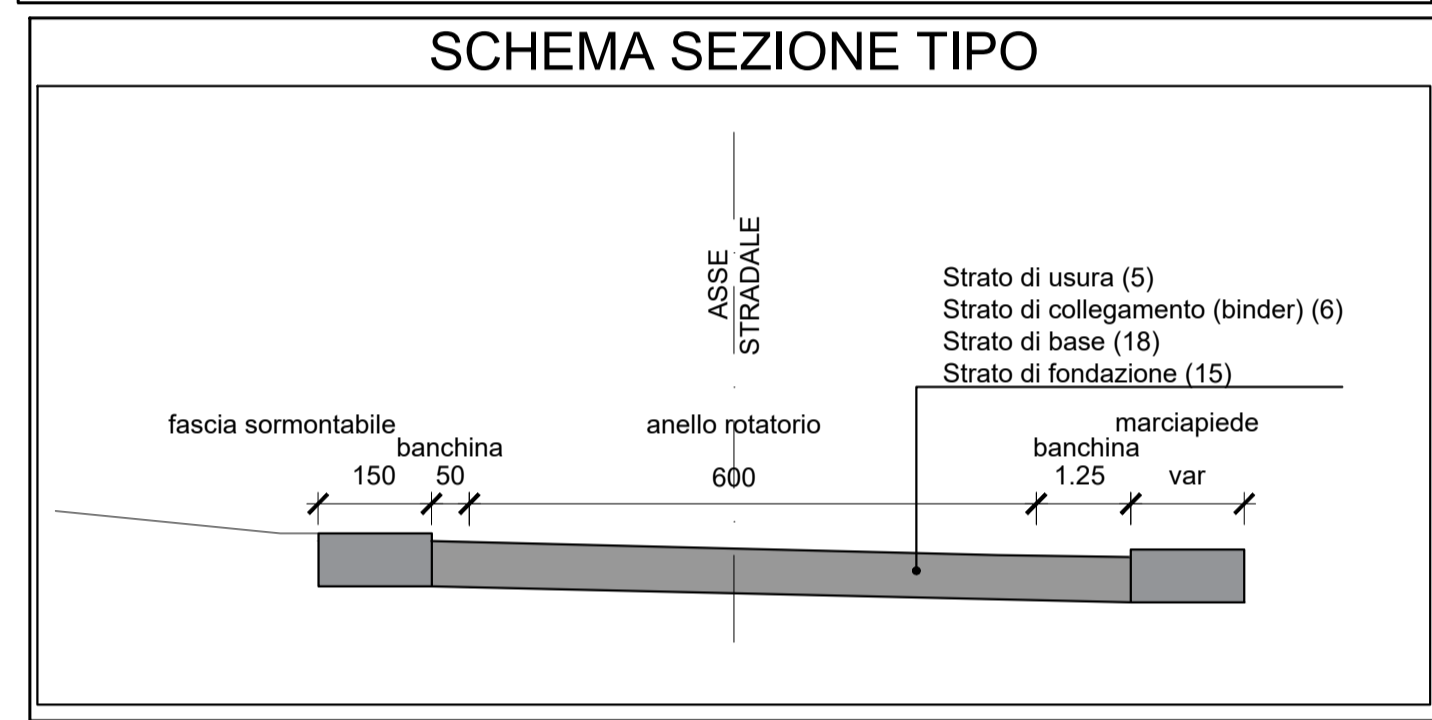
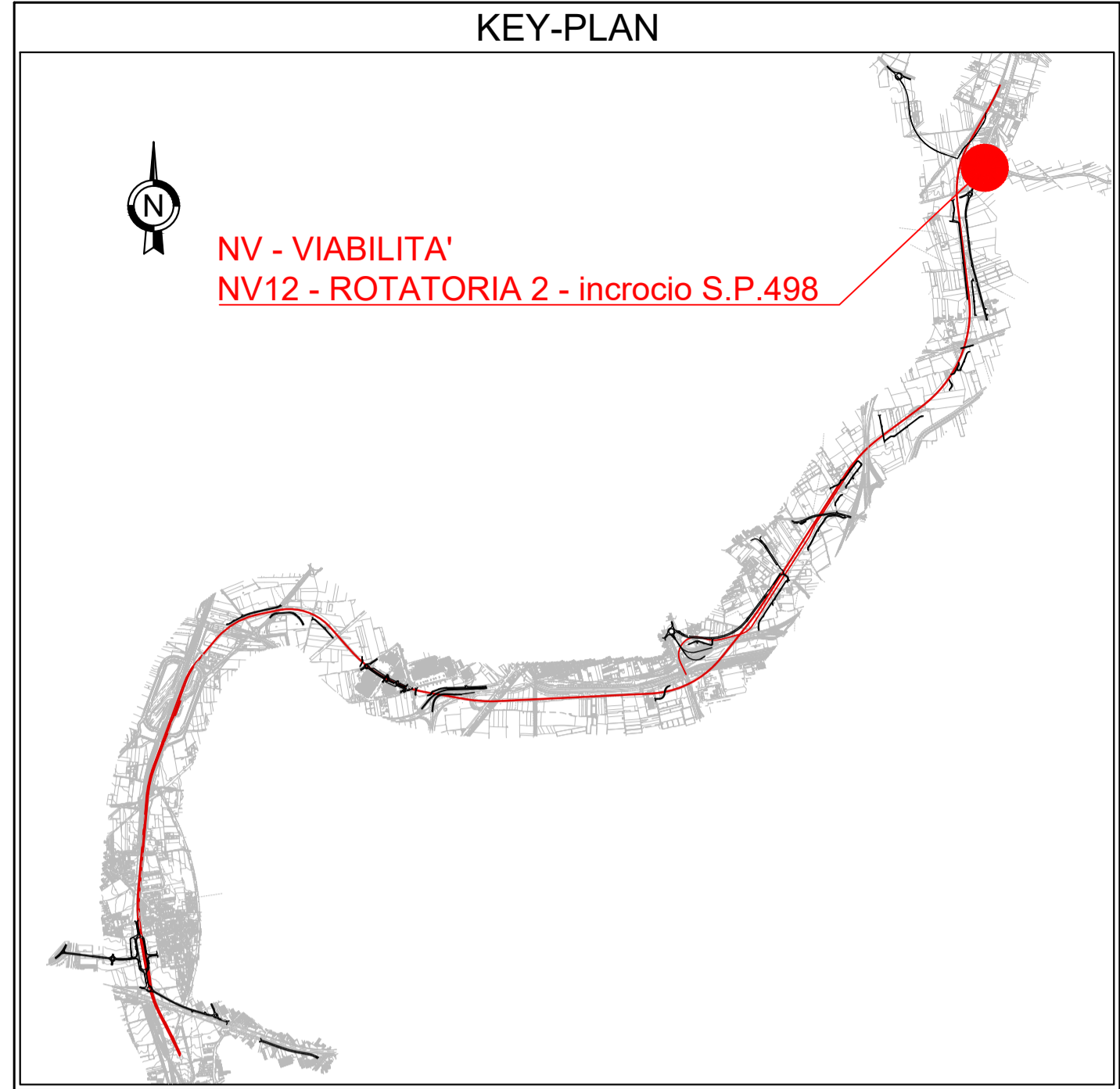
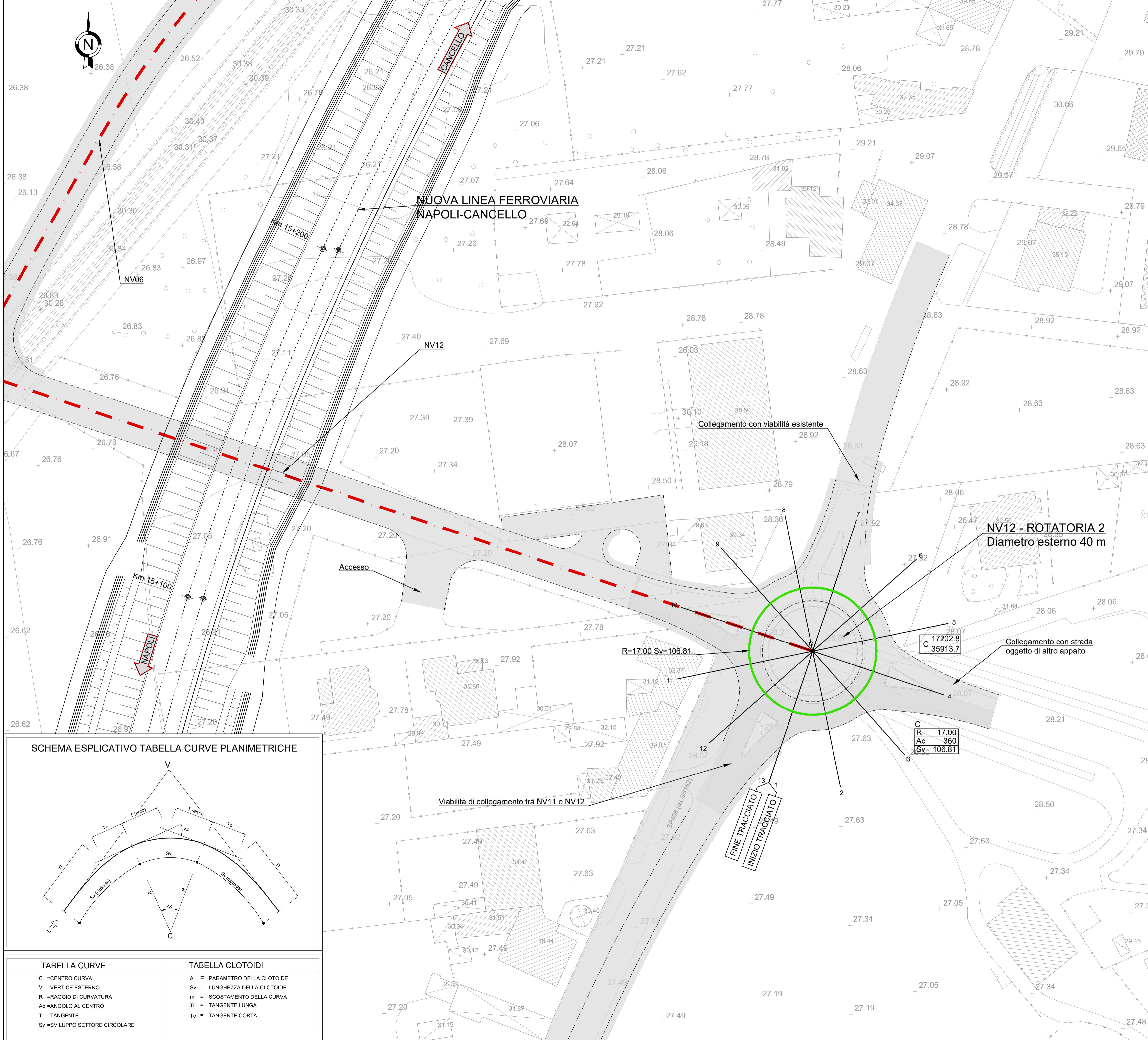


**PLANIMETRIA DI TRACCIAMENTO**  
Scala 1:500



**SCHEMA ESPLICATIVO TABELLA CURVE PLANIMETRICHE**

TABELLA CURVE	TABELLA CLOTOIDI
C = CENTRO CURVA	A = PARAMETRO DELLA CLOTOIDE
V = VERTICE ESTERNO	Sv = LUNGHEZZA DELLA CLOTOIDE
R = RAGGIO DI CURVATURA	m = SCOSTAMENTO DELLA CURVA
Ac = ANGOLO AL CENTRO	Tl = TANGENTE LUNGA
Tl = TANGENTE	Tc = TANGENTE CORTA
Sv = SVILUPPO SETTORE CIRCOLARE	

COMMITTENTE: **RFI** RETE FERROVIARIA ITALIANA GRUPPO FERROVIE DELLO STATO ITALIANE

DIREZIONE LAVORI: **ITALFERR** GRUPPO FERROVIE DELLO STATO ITALIANE

APPALTATORE: **salini impregilo** MANDATARIA; **ASTALDI** MANDANTE

PROGETTAZIONE: **SYSTRA** MANDATARIA; **SOTECNI** MANDANTE; **ROXSOUL** S.P.A. CONSULENZA E ASSISTENZA TECNICA NEL CAMPO DELLE GEOTECNICHE

**PROGETTO ESECUTIVO**

**LINEA FERROVIARIA NAPOLI - BARI, TRATTA NAPOLI-CANCELLO, IN VARIANTE TRA LE PK 0+000 E PK 15+585, INCLUSE LE OPERE ACCESSORIE, NELL'AMBITO DEGLI INTERVENTI DI CUI AL D.L. 133/2014, CONVERTITO IN LEGGE 164 / 2014**

DISEGNO

NV - VIABILITA'  
NV12 - NUOVA VIABILITA' VIA GAUDELLO KM 15+135.17  
CORPO STRADALE  
ROTATORIA 2 - incrocio S.P.498  
PLANIMETRIA DI TRACCIAMENTO

APPALTATORE	PROGETTAZIONE
DIRETTORE TECNICO Ing. M. PANISI	DIRETTORE DELLA PROGETTAZIONE Ing. A. CHECCHI

COMMESSA	LOTTO	FASE	ENTE TIPO DOC.	OPERA/DISCIPLINA	PROGR.	REV.	SCALA:
IF1M	00	E	ZZ P8	NV12A0	005	A	1:500

Rev.	Descrizione	Redatto	Data	Verificato	Data	Approvato	Data	Autorizzato Data
A	EMISSIONE	TRAPANESE	14/06/18	MARTUSCELLI	15/06/18	PIAZZA	15/06/18	MARTUSCELLI 30/06/18

File: IF1M.0.0.E.ZZ.P8.NV.12.A.0.005-A.DWG n. Elab.: