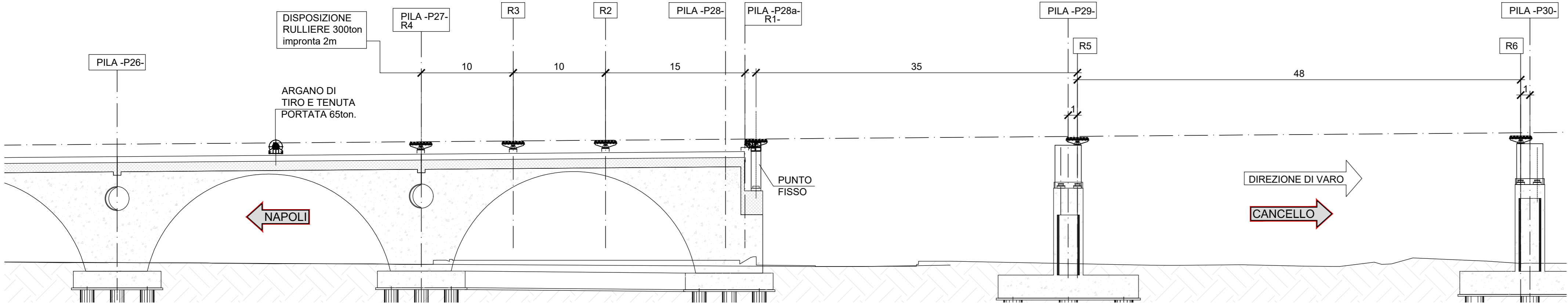
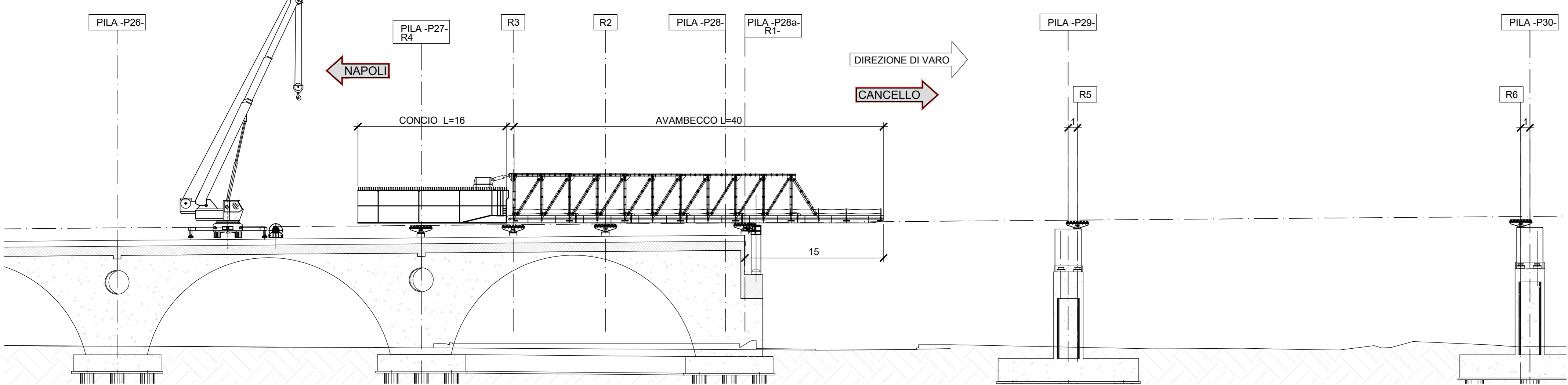


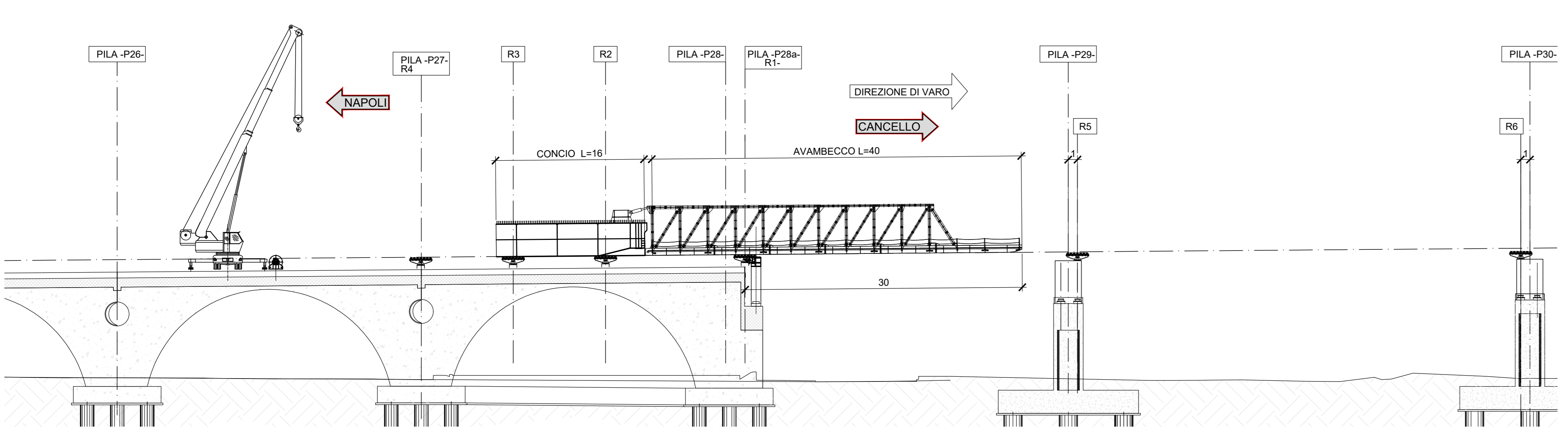
**FASE 1 (scala 1:300)**  
 -ALLESTIMENTO CAMPO VARO  
 -POSIZIONAMENTO ATTREZZATURE DI VARO, RULLIERE E RITEGNI, ARGANO, PUNTO FISSO.



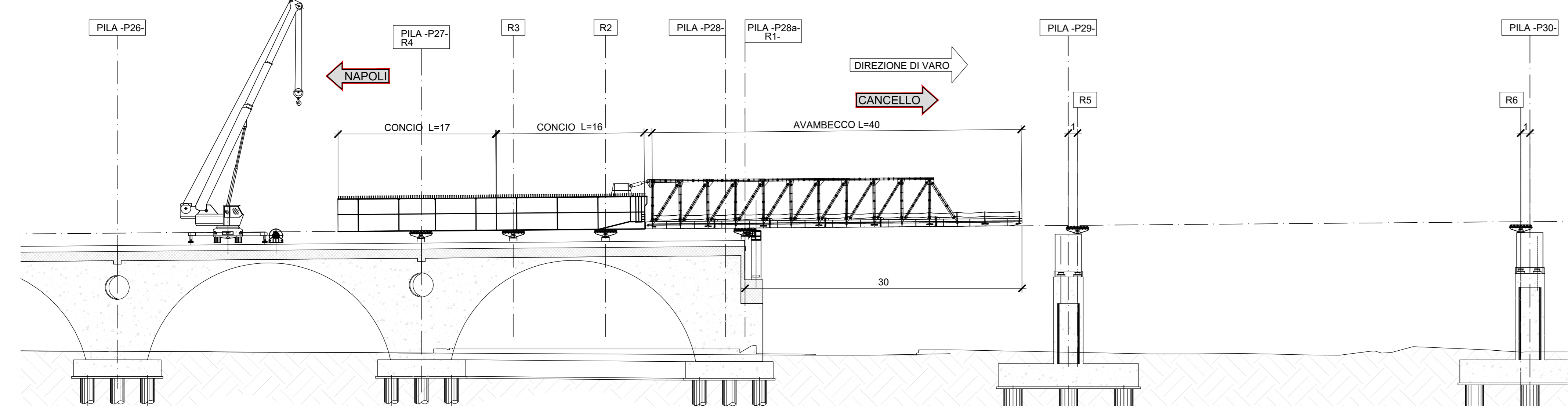
**FASE 2 (scala 1:300)**  
 -APPROVVIGIONAMENTO CANTIERE DA IMPALCATO P26-P27  
 -ASSEMBLAGGIO AVAMBECCO L=40m e CONCIO CAMPATA 50m



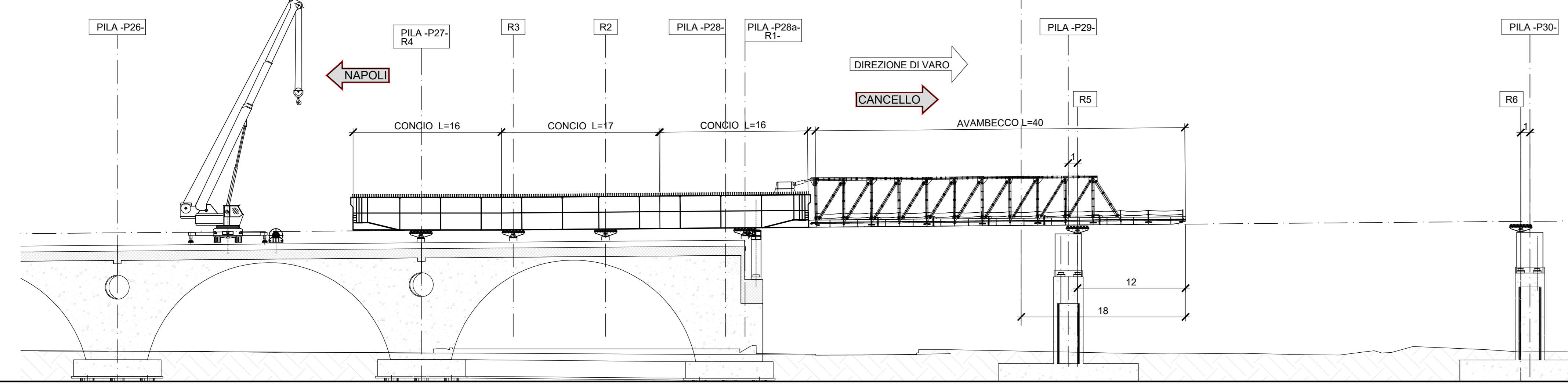
**FASE 3 (scala 1:300)**  
 -SPINTA IMPALCATO DI 15m  
 -VIADOTTO MESSO IN SICUREZZA



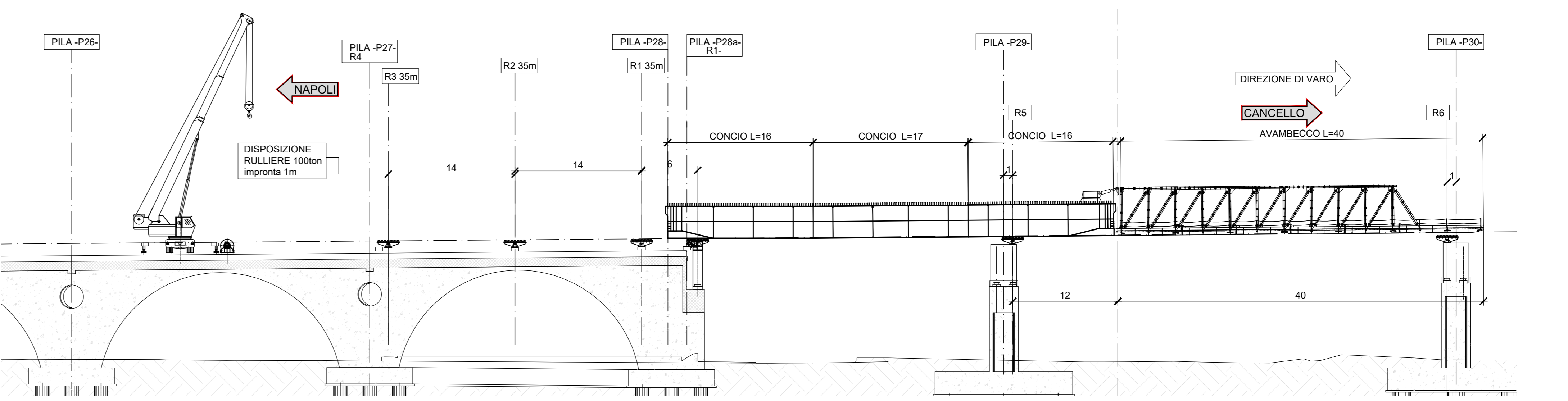
**FASE 4 (scala 1:300)**  
 -ASSEMBLAGGIO CONCIO L=17m CAMPATA DA 50m



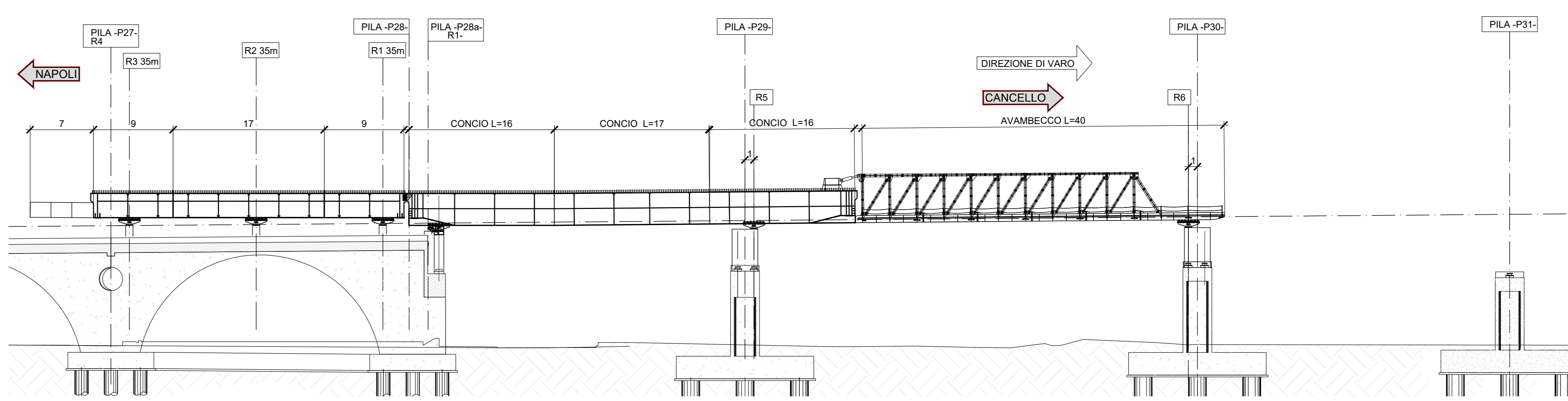
**FASE 5 (scala 1:300)**  
 -SPINTA IMPALCATO DI 18m  
 -VIADOTTO MESSO IN SICUREZZA  
 -ASSEMBLAGGIO ULTIMO CONCIOCAMPATA DA 50m



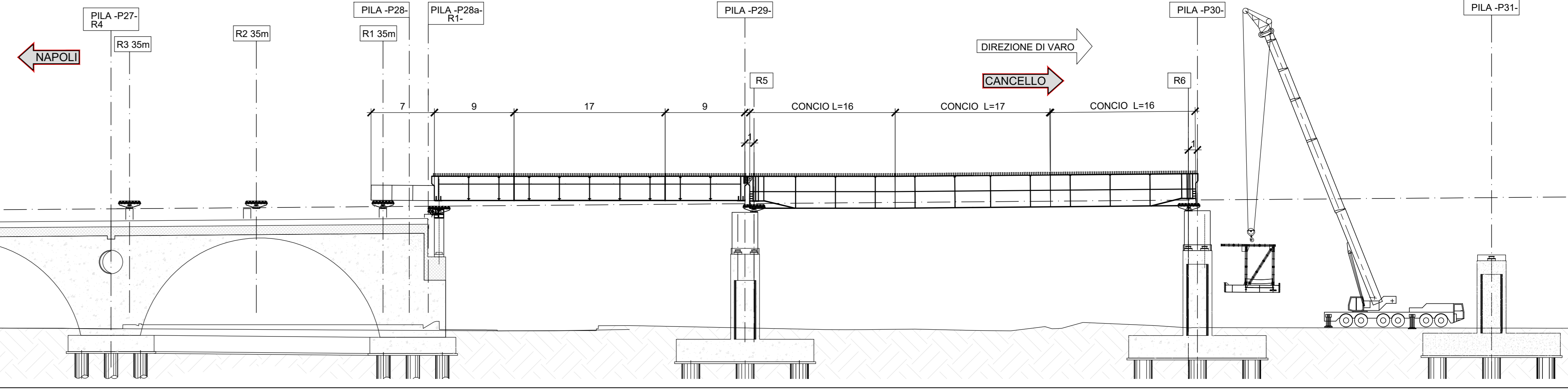
**FASE 6 (scala 1:300)**  
 -SPINTA IMPALCATO DI 40m  
 -DISPOSIZIONE RULLIERE PER VARO CAMPATA DA 35m



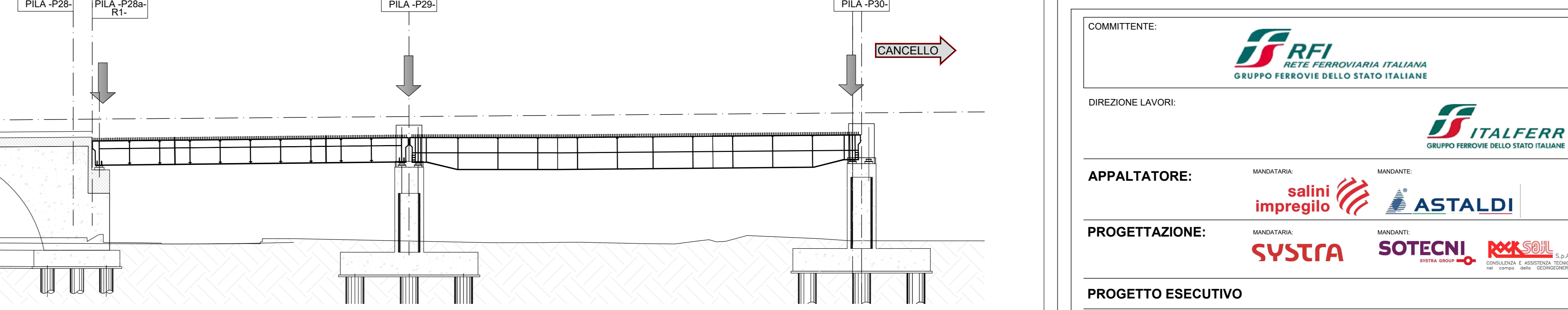
**FASE 7 (scala 1:300)**  
 -MONTAGGIO CAMPATA COMPLETA DA 35m e RETROBECCO L=7m  
 -COLLEGAMENTO TRA IMPALCATI CON CERNIERA



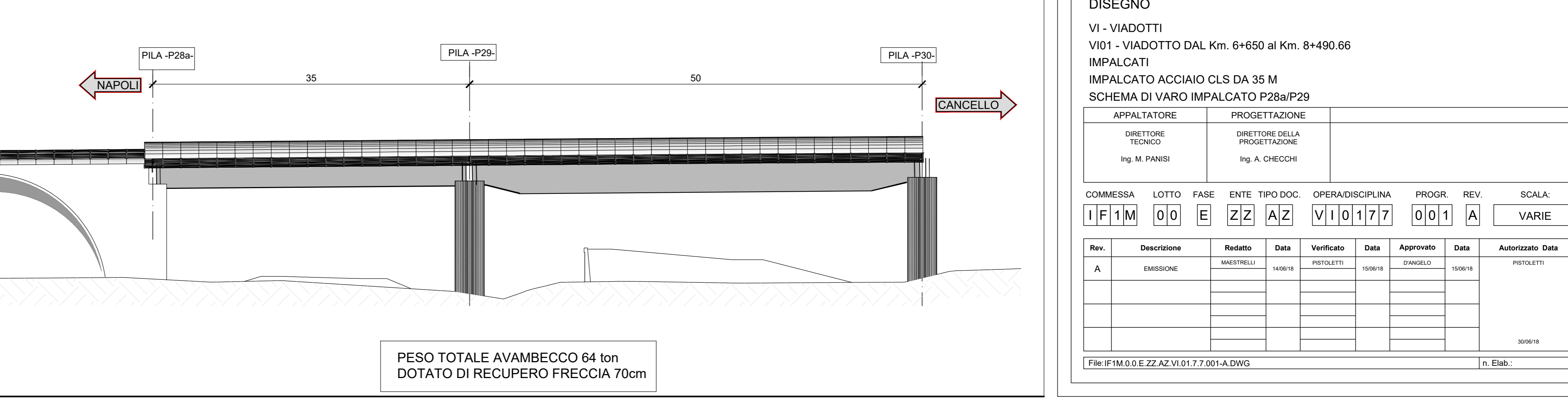
**FASE 8 (scala 1:300)**  
 -SPINTA SEQUENZIALE IMPALCATI E SMONTAGGIO AVAMBECCO LATO P30  
 -TERMINE SPINTA, VIADOTTO MESSO IN SICUREZZA



**FASE 9 (scala 1:300)**  
 -CALAGGIO IN ASSE APOGGI DEGLI IMPALCATI FINO A QUOTA DEFINITIVA  
 -RIMOZIONE CERNIERA DI COLLEGAMENTO



**FASE TERMINALE (scala 1:300)**  
 -GETTO SOLETTA E COMPLETAMENTO CON ARREDI



COMMITTENTE: **RFI** RETE FERROVIARIA ITALIANA GRUPPO FERROVIE DELLO STATO ITALIANE

DIREZIONE LAVORI: **ITALFER** GRUPPO FERROVIE DELLO STATO ITALIANE

APPALTATORE: **salini impregilo** MANDATARIA: **ASTALDI**

PROGETTAZIONE: **SYSTRA** MANDATARIA: **SOTECNI** **red.sol**

**PROGETTO ESECUTIVO**

**LINEA FERROVIARIA NAPOLI - BARI, TRATTA NAPOLI-CANCELLO, IN VARIANTE TRA LE PK 0+000 E PK 15+585, INCLUSE LE OPERE ACCESSORIE, NELL'AMBITO DEGLI INTERVENTI DI CUI AL D.L. 133/2014, CONVERTITO IN LEGGE 164 / 2014**

DISEGNO

VI - VIADOTTI  
 VI01 - VIADOTTO DAL Km. 6+650 al Km. 8+490.66  
 IMPALCATI  
 IMPALCATO ACCIAIO CLS DA 35 M  
 SCHEMA DI VARO IMPALCATO P28a/P29

APPALTATORE	PROGETTAZIONE
DIRETTORE DELLA PROGETTAZIONE Ing. M. PANISI	DIRETTORE DELLA PROGETTAZIONE Ing. A. CHECCHI

COMMESSA	LOTTO	FASE	ENTE	TIPO	DOC.	OPERA/DISCIPLINA	PROGR.	REV.	SCALA:
IF1M	00	E	ZZ	AZ	V	10177	001	A	VARIE

Rev.	Descrizione	Redatto	Data	Verificato	Data	Approvato	Data	Autore/Disegnato
A	EMMISSIONE	MASTRELLI	14/09/16	PROIETTI	15/09/16	DISEGNO	15/09/16	PROIETTI

File: IF1M.0.0.E.ZZ.AZ.VI.01.7.7.001-A.DWG n. Ediz: