PIANTA CARPENTERIA SOLETTA

Scala 1:50

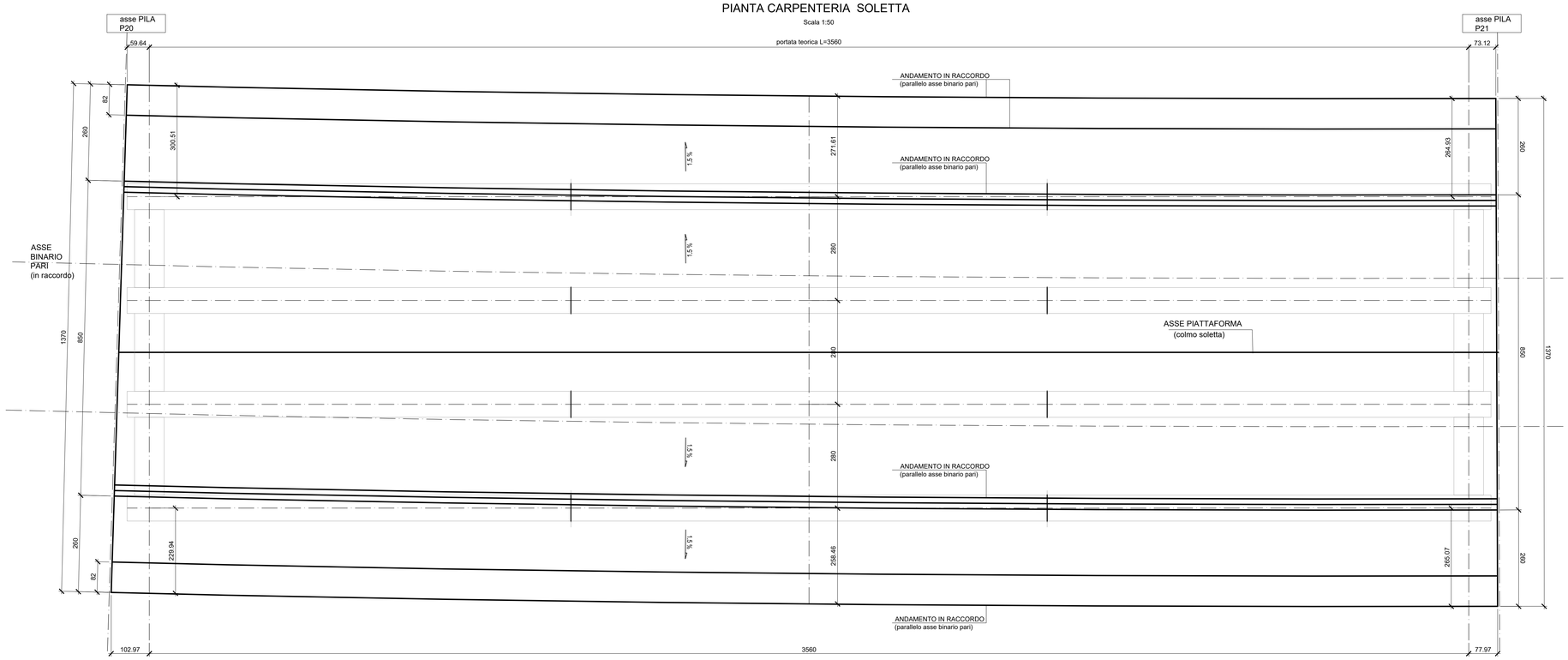

NOTA BENE :
LA PLANIMETRIA RAPPRESENTATA è VAIDA SOLO COME TRACCIAMENTO CARPENTERIA DI SOLETTA E MURETTI E NON VENGONO RAPPRESENTATI DETTAGLI DI SCARICO ACQUE O PREDISPOSIZIONI PER PALO T.E.
PER I QUALI SI RIMANDA ALL'ELABORATO :PARTICOLARI COSTRUTTIVI E FINITURE

SEZIONE CARPENTERIA TIPICA SOLETTA

Scala 1:20

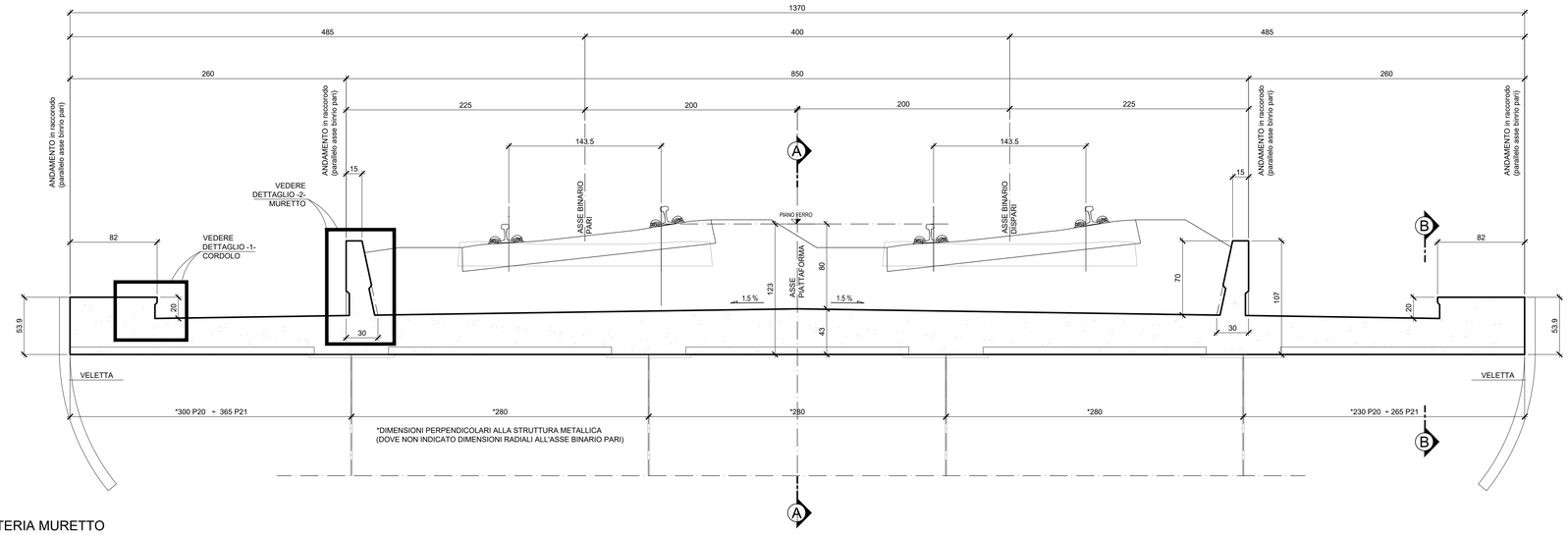

DETTAGLIO -2- CARPENTERIA MURETTO

Scala 1:10

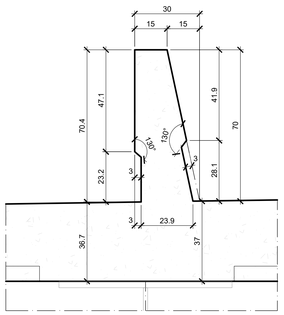

DETTAGLIO -1- CORDOLO

Scala 1:5

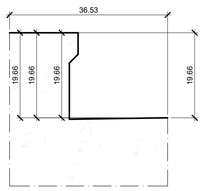

SEZIONE LONGITUDINALE A-A

Scala 1:20

SEZIONE LONGITUDINALE B-B

Scala 1:20

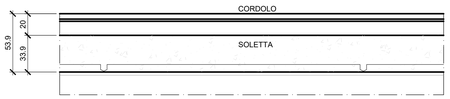

DISEGNI DI RIFERIMENTO

DESCRIZIONE	CODICE
Tabella materiali generale	IF1M.0.0.E.ZZ.TT.VI.00.0.0.002

NOTE GENERALI

Unità di misura del disegno
- LE QUOTE ALTIMETRICHE SONO ESPRESSE IN METRI SALVO DIVERSAMENTE SPECIFICATO
- LE MISURE SONO ESPRESSE IN CENTIMETRI SALVO DIVERSAMENTE SPECIFICATO

Valori del copriferro
- SOLETTE ESTRADOSSO c≥ 40 mm
- SOLETTE INTRADOSSO (GETTO in OPERA) c≥ 30 mm
- LASTRE (PREDALLES) IN CLS PORTANTI c≥ 30 mm

Diametro minimo mandrino per piegatura barre:
- BARRE ØS16mm : Dmin = 4Ø
- BARRE Ø>16mm : Dmin = 7Ø

Convenzione di misura delle barre di armatura:
- LA LUNGHEZZA DELLA BARRA DI ARMATURA E' CALCOLATA SUL FILO ESTERNO DEL FERRO
- SOVRAPPOSIZIONE MINIMA 50Ø
- PER L'EVENTUALE GIUNZIONE SALDATA TRA TONDINI DI ARMATURA, IL COSTRUTTORE DOVRA' FORNIRE AD RFI IL PARERE FAVOREVOLE DELL'ISTITUTO ITALIANO DELLA SALDATURA SULLE MODALITA' DI ESECUZIONE, LE TIPOLOGIE E DI PROCEDIMENTI DI SALDATURA ED IL MATERIALE DI APPORTO CHE SI INTENDE IMPIEGARE. INOLTRE IL COSTRUTTORE SOTTOPORRA' IL CONTROLLO DELLE STRUTTURE SALDATE ALLO STESSO ISTITUTO .
- IL GETTO DELLA SOLETTA DOVRA' AVVENIRE PER FASI PARTENDO DALLA ZONA INTERNA, SE NON DIVERSAMENTE INDICATO

MATERIALI : NOTE E PRESCRIZIONI

Calcestruzzi
- GETTO SOLETTA CON ANTI EVAPORANTE
- SOLETTE E PREDALLES CLASSE DI RESISTENZA C32/40

Armatura lenta
- ACCIAIO IN BARRE AD ADERENZA MIGLIORATA B450C SALDABILE
- ACCIAIO PER RETI ELETTROSALDATE AD ADERENZA MIGLIORATA B450C

PER INDICAZIONI SPECIFICHE VEDI TABELLA MATERIALI GENERALE PER GLI IMPALCATI IN ACCIAIO/CLS.

COMMITTENTE:
RFI RETE FERROVIARIA ITALIANA
GRUPPO FERROVIE DELLO STATO ITALIANE

DIREZIONE LAVORI:
ITALFERR
GRUPPO FERROVIE DELLO STATO ITALIANE

APPALTATORE: MANDATARIA: salini impregilo — MANDANTE: ASTALDI

PROGETTAZIONE: MANDATARIA: SYSTRA — MANDANTI: SOTECNI SYSTRA GROUP; ROCKSOIL S.p.A. CONSULENZA E ASSISTENZA TECNICA NEL CAMPO GEO-AMBIENTALE

PROGETTO ESECUTIVO

LINEA FERROVIARIA NAPOLI - BARI, TRATTA NAPOLI-CANCELLO,
IN VARIANTE TRA LE PK 0+000 E PK 15+585, INCLUSE LE OPERE ACCESSORIE,
NELL'AMBITO DEGLI INTERVENTI DI CUI AL D.L. 133/2014, CONVERTITO IN LEGGE 164 / 2014

DISEGNO

VI - VIADOTTI
VI02 - VIADOTTO DAL Km. 9+536.29 al Km. 10+378.69
IMPALCATI
IMPALCATO ACCIAIO CLS DA 38M
SOLETTA CARPENTERIA IMPALCATO P20/P21

APPALTATORE	PROGETTAZIONE	
DIRETTORE TECNICO Ing. M. PANISI	DIRETTORE DELLA PROGETTAZIONE Ing. A. CHECCHI	

COMMESSA	LOTTO	FASE	ENTE	TIPO DOC.	OPERA/DISCIPLINA	PROGR.	REV.	SCALA:
IF1M	00	E	ZZ	BZ	VI0237	005	A	VARIE

Rev.	Descrizione	Redatto	Data	Verificato	Data	Approvato	Data	Autorizzato Data
A	EMISSIONE	MAESTRELLI	14/06/18	PISTOLETTI	15/06/18	D'ANGELO	15/06/18	PISTOLETTI 30/06/18

File:IF1M.0.0.E.ZZ.BZ.VI.02.3.7.005-A.DWG — n. Elab.: