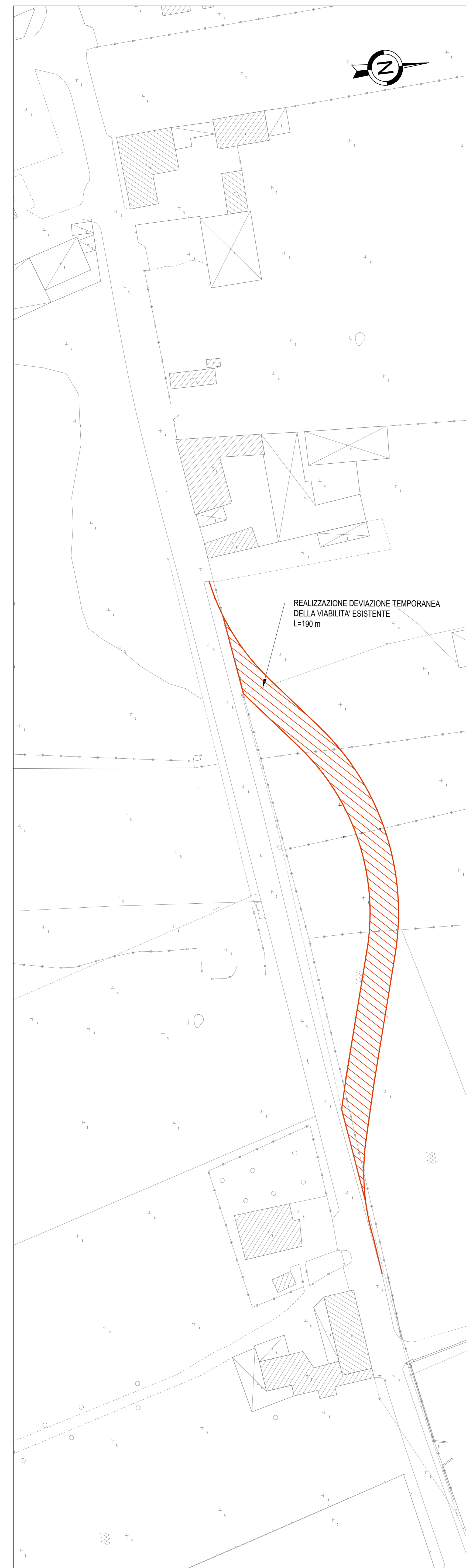
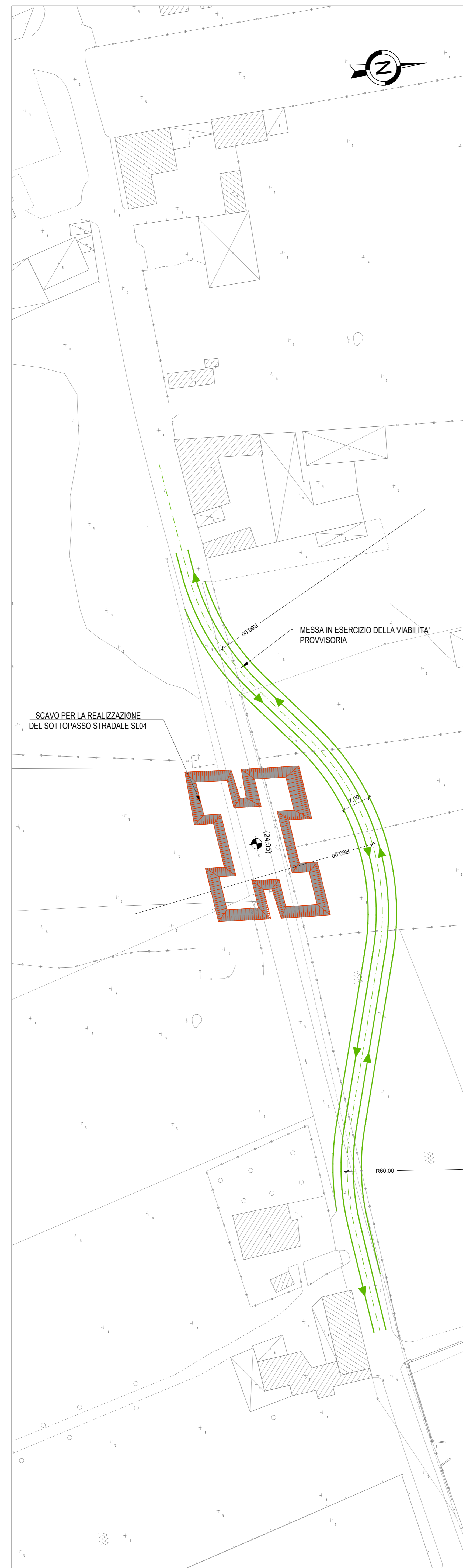


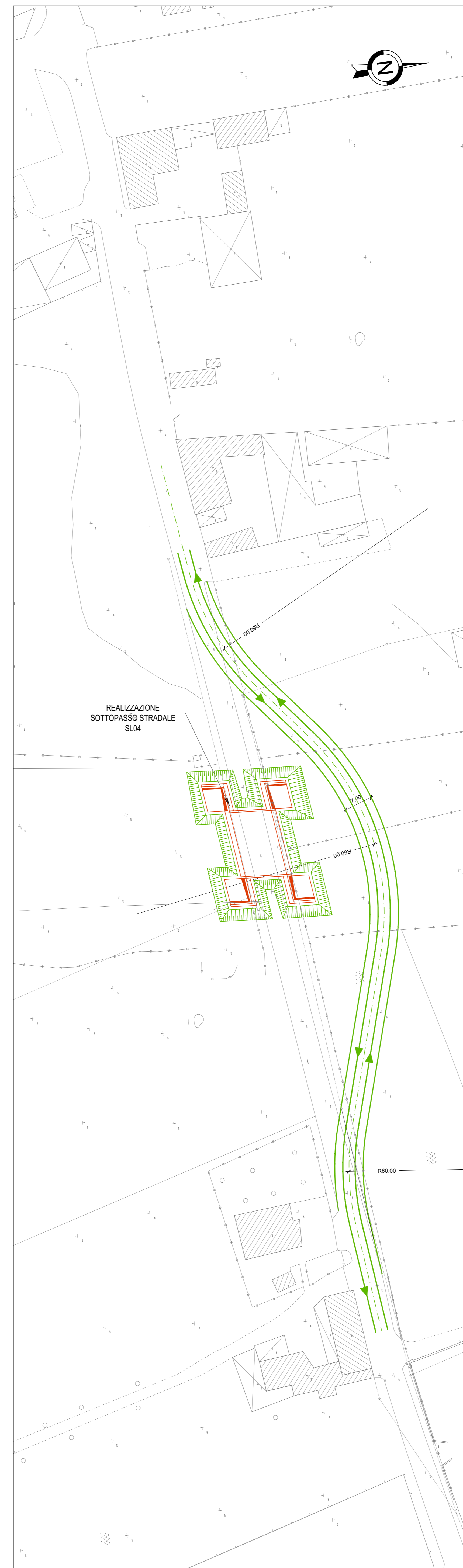
FASE 1 scala 1:500



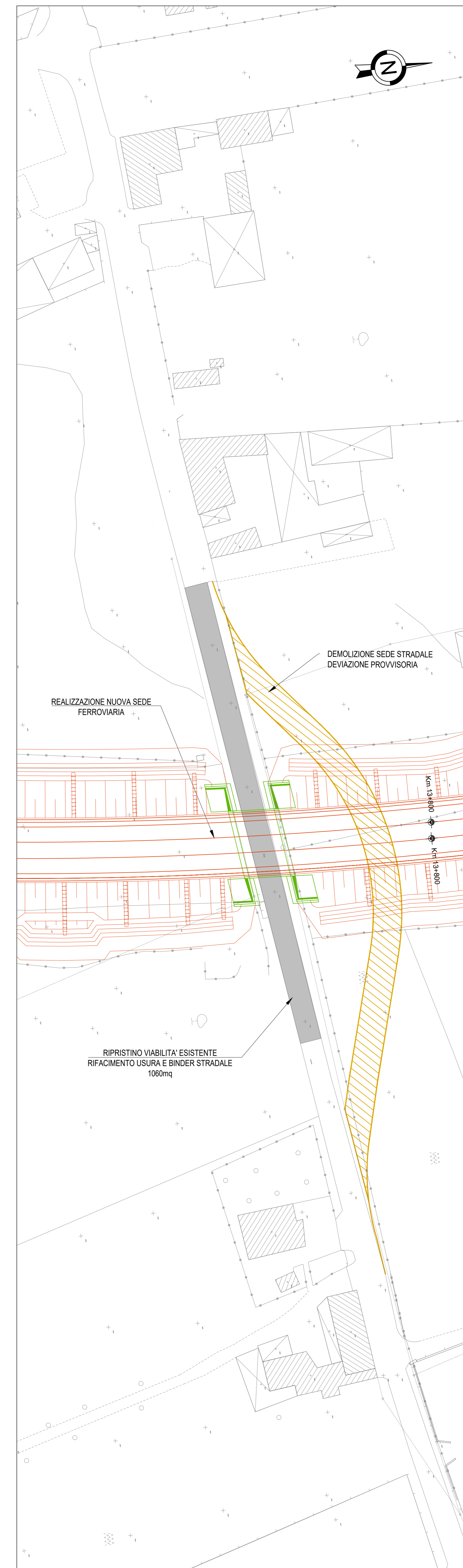
FASE 2 scala 1:500



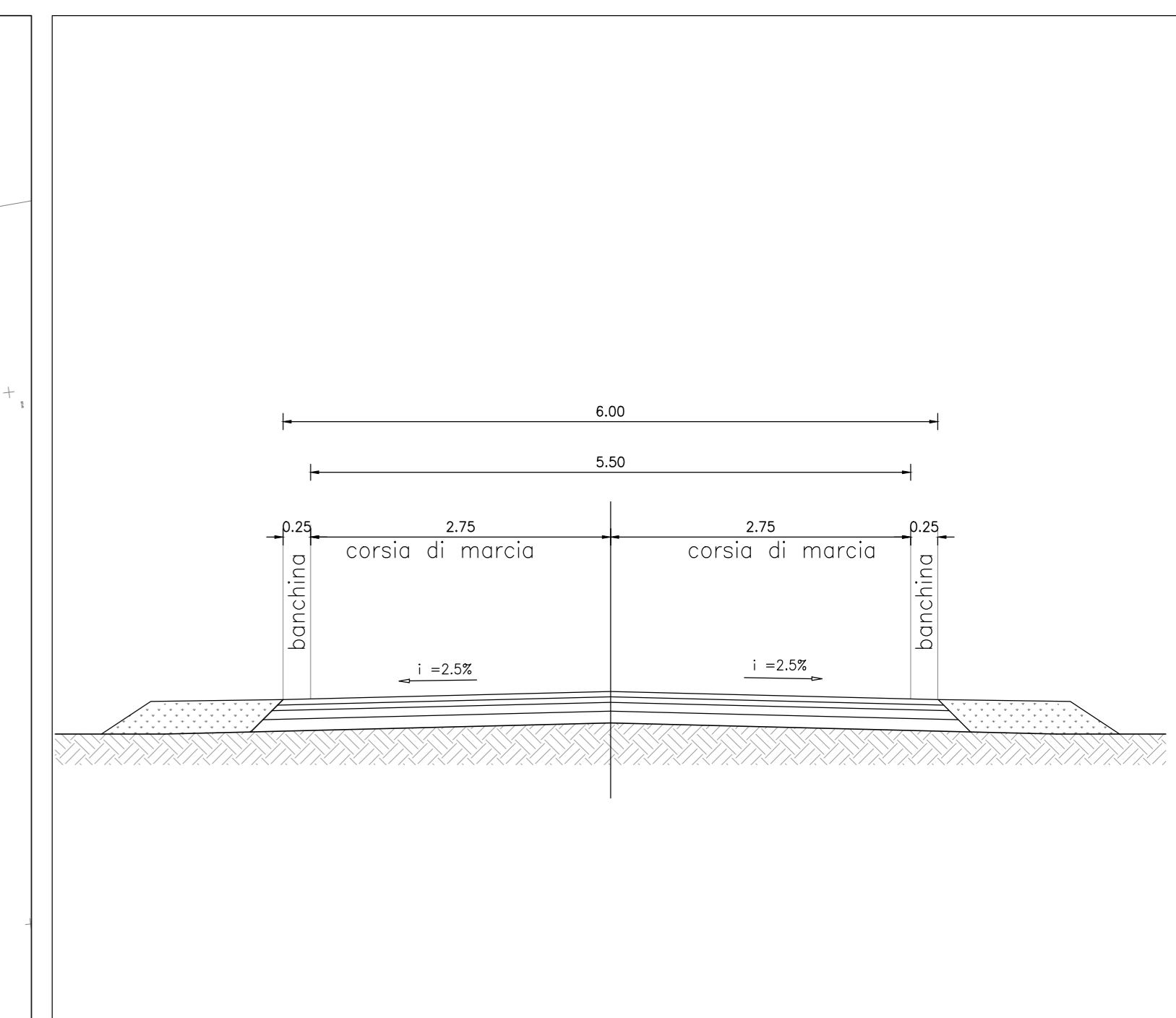
FASE 3 scala 1:500



FASE 4 scala 1:500



SEZIONE TIPO scala 1:50



COMMITTENTE: **RFI**
 RETE FERROVIARIA ITALIANA
 GRUPPO FERROVIE DELLO STATO ITALIANE

DIREZIONE LAVORI: **ITALFERR**
 GRUPPO FERROVIE DELLO STATO ITALIANE

APPALTATORE: **salini impregilo** MANDATARIA: **ASTALDI** MANDANTE:

PROGETTAZIONE: **SYSTRA** MANDATARIA: **SOTECNI** MANDANTE: **Red SOL**

PROGETTO ESECUTIVO
LINEA FERROVIARIA NAPOLI - BARI, TRATTA NAPOLI-CANCELLO,
IN VARIANTE TRA LE PK 0+000 E PK 15+585, INCLUSE LE OPERE ACCESSORIE,
NELL'AMBITO DEGLI INTERVENTI DI CUI AL D.L. 133/2014, CONVERTITO IN LEGGE 164 / 2014

DISEGNO
 SL - SOTTOVIA
 SL04 - SOTTOVIA S.P. 158 AL KM 13+751.70
 Planimetria delle Fasi costruttive - Deviazione provvisoria

APPALTATORE	PROGETTAZIONE
DIRETTORE TECNICO Ing. M. PANISI	DIRETTORE DELLA PROGETTAZIONE Ing. A. CHECCHI

COMMESSA	LOTTO	FASE	ENTE	TIPO	DOC.	OPERA/DISCIPLINA	PROGR.	REV.	SCALA:
IF1M	00	E	ZZ	P8	SL04	00	001	B	1:500

Rev.	Descrizione	Redatto	Data	Verificato	Data	Approvato	Data	Autorizzato	Data
A	EMISSIONE	DI PLACCO	14/09/14	MARTUSCELLI	15/09/14	D'ANGELO	15/09/14	MARTUSCELLI	
B	EMISSIONE PER RIV.	DI PLACCO	10/09/15	MARTUSCELLI	11/09/15	D'ANGELO	11/09/15		