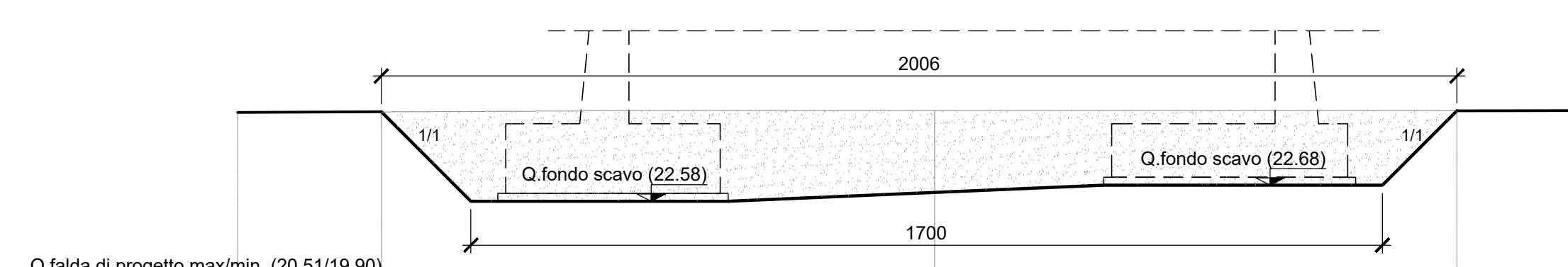


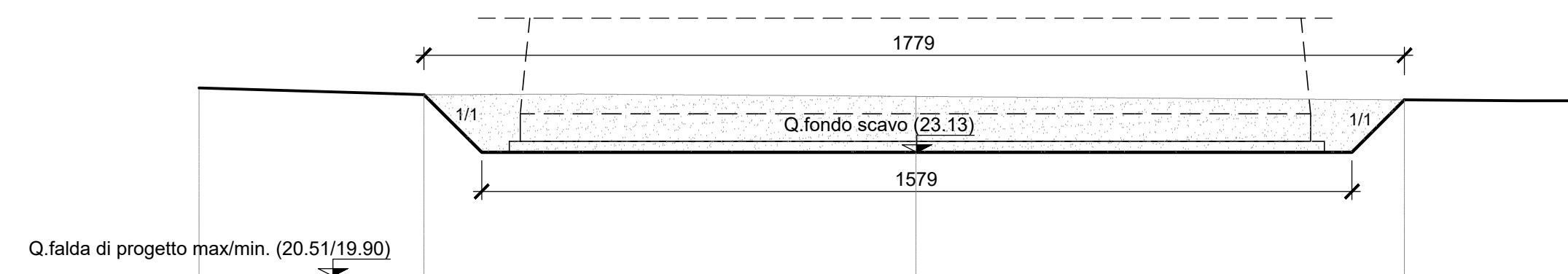
SEZIONE A-A
Scala 1:100



SEZIONE A-A

PICCHETTO	1	2	3	4	5
DISTANZE PROGRESSIVE	0	2.67	10.32	13.00	25.00
DISTANZE PARZIALI		2.67	7.65	3.74	2.28
QUOTE	24.04	24.05	24.07	24.07	24.07

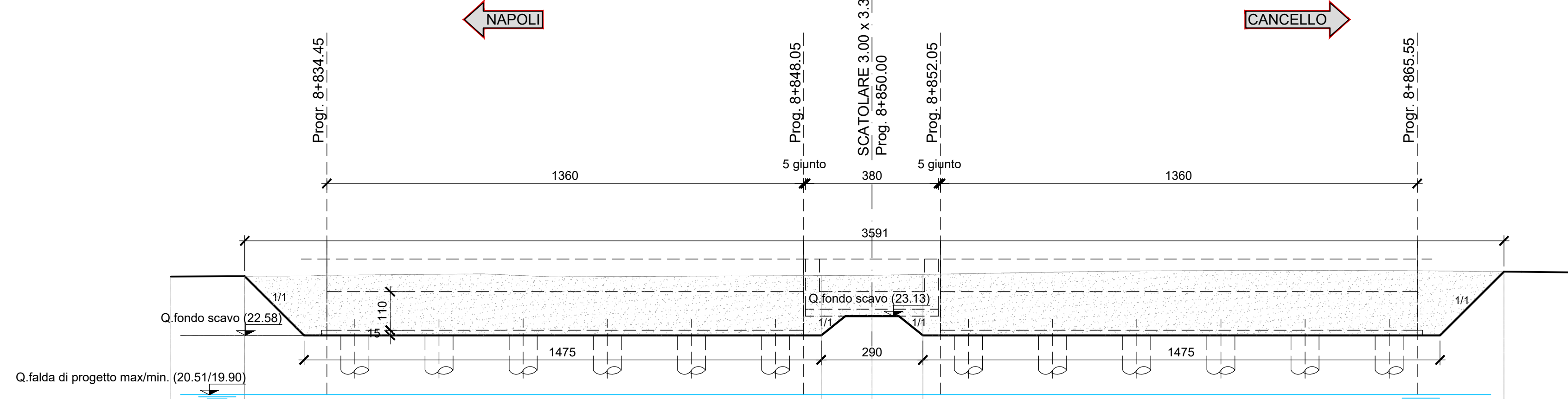
SEZIONE B-B
Scala 1:100



SEZIONE B-B

PICCHETTO	1	2	3	4	5
DISTANZE PROGRESSIVE	0	4.08	13.00	21.87	25.00
DISTANZE PARZIALI		4.08	8.92	8.87	3.13
QUOTE	24.30	24.17	24.15	24.08	24.07

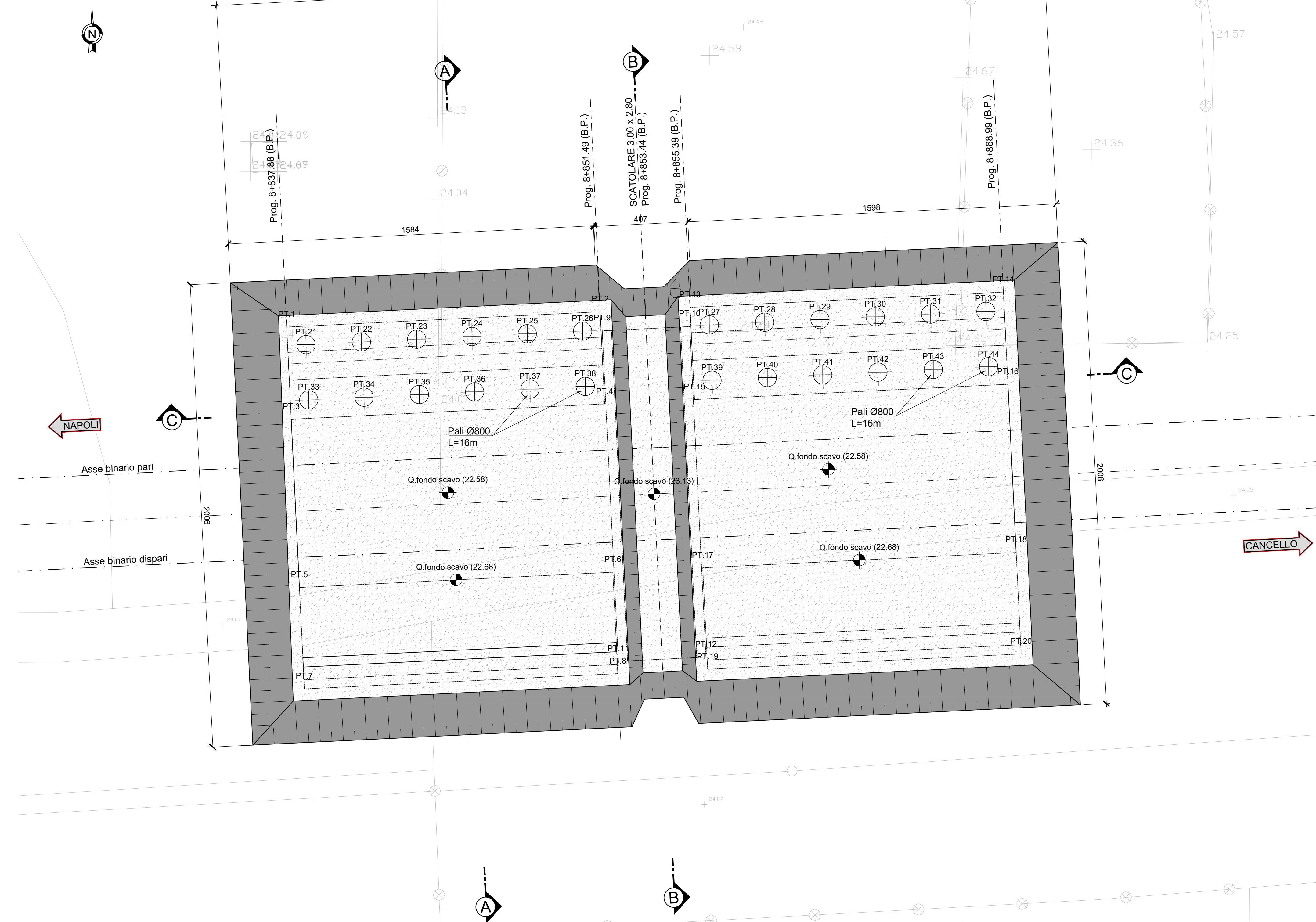
SEZIONE C-C
Scala 1:100



SEZIONE C-C

PICCHETTO	1	2	8	9	10	15	16
DISTANZE PROGRESSIVE	0	2.11	18.55	20	21.65	36.02	42
DISTANZE PARZIALI		2.11	16.44	1.45	1.45	15.57	1.98
QUOTE	24.28	24.17	24.09	24.10	24.22	24.02	24.02

PIANTA SCAVI
Scala 1:100



COORDINATE DI TRACCIAMENTO
PALI DI FONDAZIONE

PUNTO	X' (m)	Y' (m)
Pt. 21	13799.4783	31398.4201
Pt. 22	13799.5953	31396.0230
Pt. 23	13801.8755	31398.5371
Pt. 24	13801.9925	31396.1400
Pt. 25	13804.2726	31398.6542
Pt. 26	13804.3896	31396.2570
Pt. 27	13806.6697	31398.7712
Pt. 28	13806.7868	31396.3740
Pt. 29	13809.0669	31398.8882
Pt. 30	13809.1839	31396.4910
Pt. 31	13811.4640	31399.0052
Pt. 32	13811.5811	31396.6081
Pt. 33	13816.9575	31399.2734
Pt. 34	13817.0745	31396.8762
Pt. 35	13819.3546	31399.3904
Pt. 36	13819.4717	31396.9932
Pt. 37	13821.7518	31399.5074
Pt. 38	13821.8688	31397.1102
Pt. 39	13824.1489	31399.6244
Pt. 40	13824.2659	31397.2273
Pt. 41	13826.5461	31399.7414
Pt. 42	13826.6631	31397.3443
Pt. 43	13828.9432	31399.8584
Pt. 44	13829.0602	31397.4613

* Coordinate rettilinee

- ELABORATI DI RIFERIMENTO**
- PER LE CARATTERISTICHE DEI MATERIALI SI RIMANDA ALL'ELABORATO IF1M00EZZTSL0000001;
 - PER I PARTICOLARI COSTRUTTIVI SI RIMANDA AGLI ELABORATI IF1M00EZZBIF0001002 E IF1M00EZZBIF0001003;
 - PER LE ZONE DI TRANSIZIONE SI RIMANDA ALL'ELABORATO IF1M00EZZWZSL0000001.

COMMITTENTE: **RFI** RETE FERROVIARIA ITALIANA
GRUPPO FERROVIE DELLO STATO ITALIANO

DIREZIONE LAVORI: **ITALFERR**
GRUPPO FERROVIE DELLO STATO ITALIANO

APPALTATORE: **salini impregilo** MANDATARIA: **ASTALDI**

PROGETTAZIONE: **SYSTRA** MANDATARIA: **SOTECNI** **ROCKSOIL**

PROGETTO ESECUTIVO

LINEA FERROVIARIA NAPOLI - BARI, TRATTA NAPOLI-CANCELLO, IN VARIANTE TRA LE PK 0+000 E PK 15+585, INCLUSE LE OPERE ACCESSORIE, NELL'AMBITO DEGLI INTERVENTI DI CUI AL D.L. 133/2014, CONVERTITO IN LEGGE 164 / 2014

SL - SOTTOVIA
SOTTOPASSO PEDONALE AL KM 8+553.44
PIANTA SCAVI

APPALTATORE	PROGETTAZIONE
DIRETTORE TECNICO Ing. M. PANISI	DIRETTORE DELLA PROGETTAZIONE Ing. A. CHECCHI

COMMESSA LOTTO FASE ENTE TIPO DOC. OPERA/DISCIPLINA PROGR. REV. SCALA:
IF1M 00 E ZZ P9 SL0900 001 B 1:100

Rev.	Descrizione	Redatto	Data	Verificato	Data	Approvato	Data	Autorizzato	Data
A	EMMISSIONE	DI PLACCO	2024/18	MARTUSCELLI	2024/18	DI ANGELO	2024/18	MARTUSCELLI	
B	EMMISSIONE PER REV	DI PLACCO	1009/18	MARTUSCELLI	1109/18	DI ANGELO	1109/18		

File: IF1M 00 E ZZ P9 SL09 001 B.DWG n. Elab.: