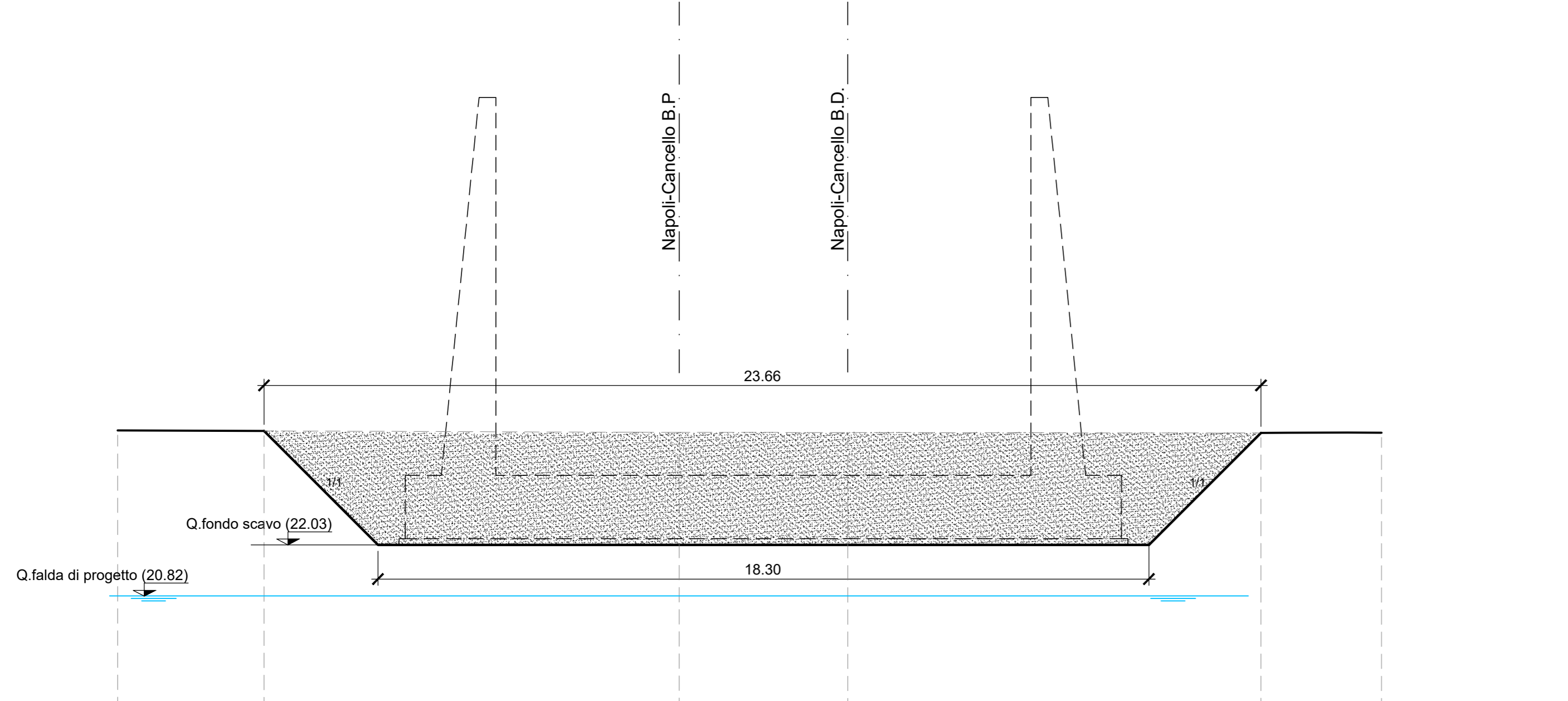


SEZIONE A-A

Scala 1:100

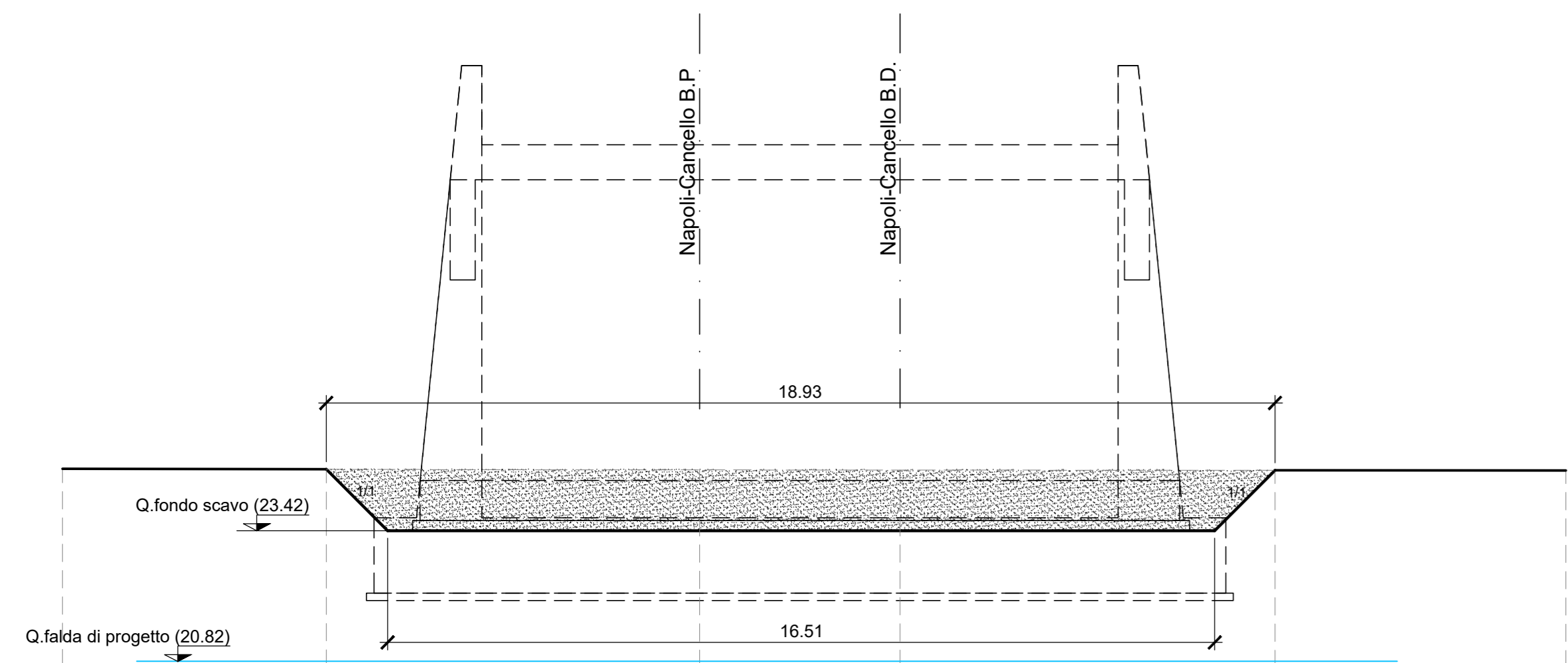


SEZIONE B-B

6	5	4	3	2	1	0	15,00
30,00	26,53	16,67	12,67	2,86	0,00		PICCHETTO
	3,47	9,56	4,00	9,81	2,86		DISTANZE PROGRESSIVE
24,63	24,63	24,59	24,59	24,58	24,58		DISTANZE PARZIALI
							QUOTE

SEZIONE B-B

Scala 1:100

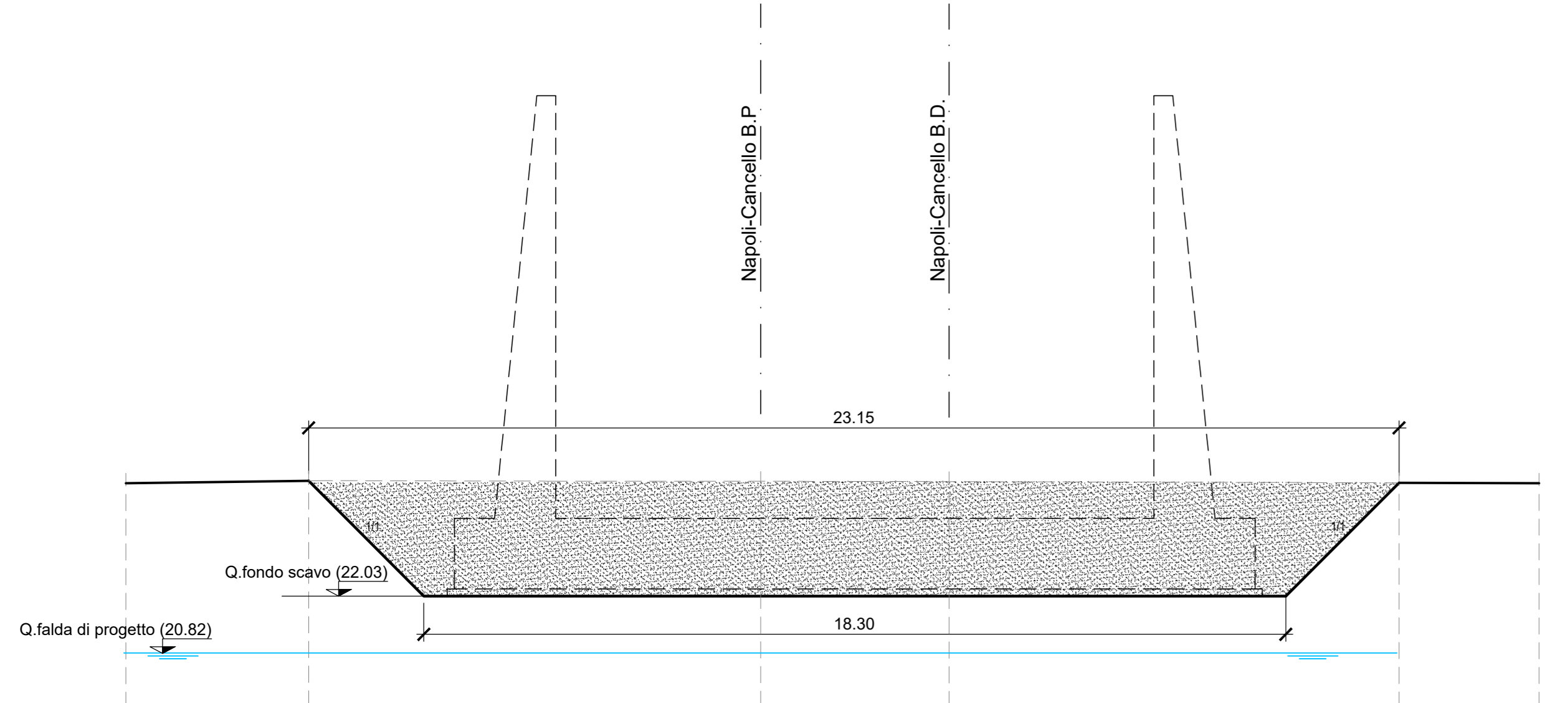


SEZIONE A-A

6	5	4	3	2	1	0	15,00
30,00	24,49	17,26	13,26	5,80	0,00		PICCHETTO
	5,27	7,45	4,00	7,48	5,80		DISTANZE PROGRESSIVE
24,66	24,65	24,64	24,63	24,62	24,62		DISTANZE PARZIALI
							QUOTE

SEZIONE C-C

Scala 1:100

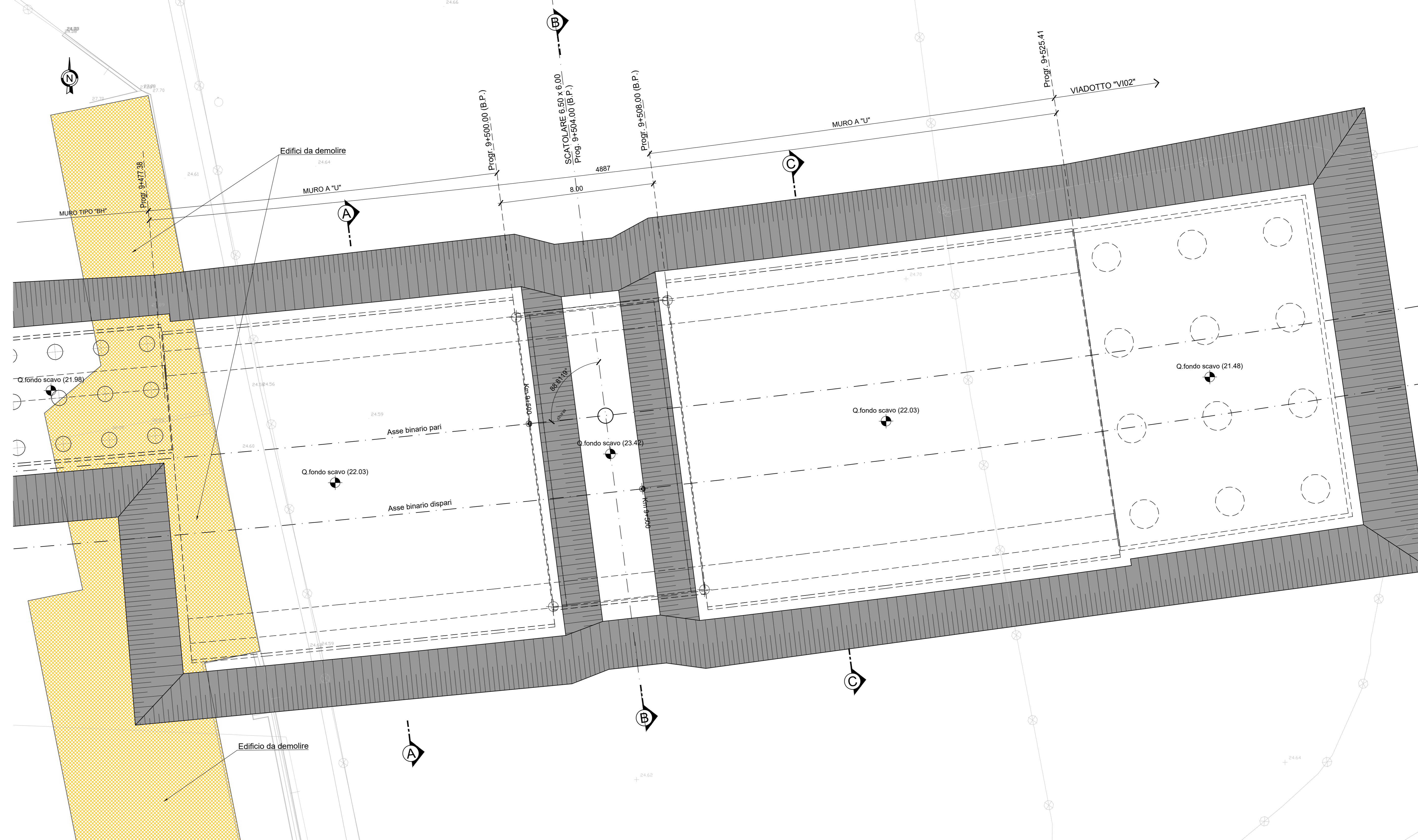


SEZIONE C-C

6	5	4	3	2	1	0	15,00
30,00	26,12	16,52	12,52	2,97	0,00		PICCHETTO
	3,88	9,59	4,00	9,55	2,97		DISTANZE PROGRESSIVE
24,63	24,68	24,67	24,67	24,64	24,65		DISTANZE PARZIALI
							QUOTE

PIANTA SCAVI

Scala 1:100



COORDINATE DI TRACCIAMENTO

PUNTO	X* (m)	Y* (m)
Pt. 1	14459.4579	31433.1089
Pt. 2	14467.3101	31433.9829
Pt. 3	14461.3848	31418.0681
Pt. 4	14469.2368	31418.9464

* Coordinate rettilinee

ELABORATI DI RIFERIMENTO

- PER LE CARATTERISTICHE DEI MATERIALI SI RIMANDA ALL'ELABORATO IF1M00EZZTSL0000001;
- PER I PARTICOLARI COSTRUTTIVI SI RIMANDA AGLI ELABORATI IF1M00EZZBBF0001002 E IF1M00EZZBBF0001003;
- PER LE ZONE DI TRANSIZIONE SI RIMANDA ALL'ELABORATO IF1M00EZZWZSL0000001.

COMMITTENTE:



DIREZIONE LAVORI:



APPALTATORE:



PROGETTAZIONE:



PROGETTO ESECUTIVO

LINEA FERROVIARIA NAPOLI - BARI, TRATTA NAPOLI-CANCELLO, IN VARIANTE TRA LE PK 0+000 E PK 15+585, INCLUSE LE OPERE ACCESSORIE, NELL'AMBITO DEGLI INTERVENTI DI CUI AL D.L. 133/2014, CONVERTITO IN LEGGE 164 / 2014

DISEGNO
SL - SOTTOVIA
SL11 - SOTTOPASSO PEDONALE KM 9+504.00
PIANTA SCAVI

APPALTATORE	PROGETTAZIONE
DIRETTORE TECNICO Ing. M. PANSI	DIRETTORE DELLA PROGETTAZIONE Ing. A. CHECCHI

COMMESSA	LOTTO	FASE	ENTE TIPO DOC.	OPERA/DISCIPLINA	PROGR.	REV.	SCALA:
IF1M	00	E	ZZ	P9	SL11	001	1:100

Rev.	Descrizione	Redatto	Data	Verificato	Data	Approvato	Data	Autore
A	EMMISSIONE		2024/10					
B	EMMISSIONE PER REV		2024/10					