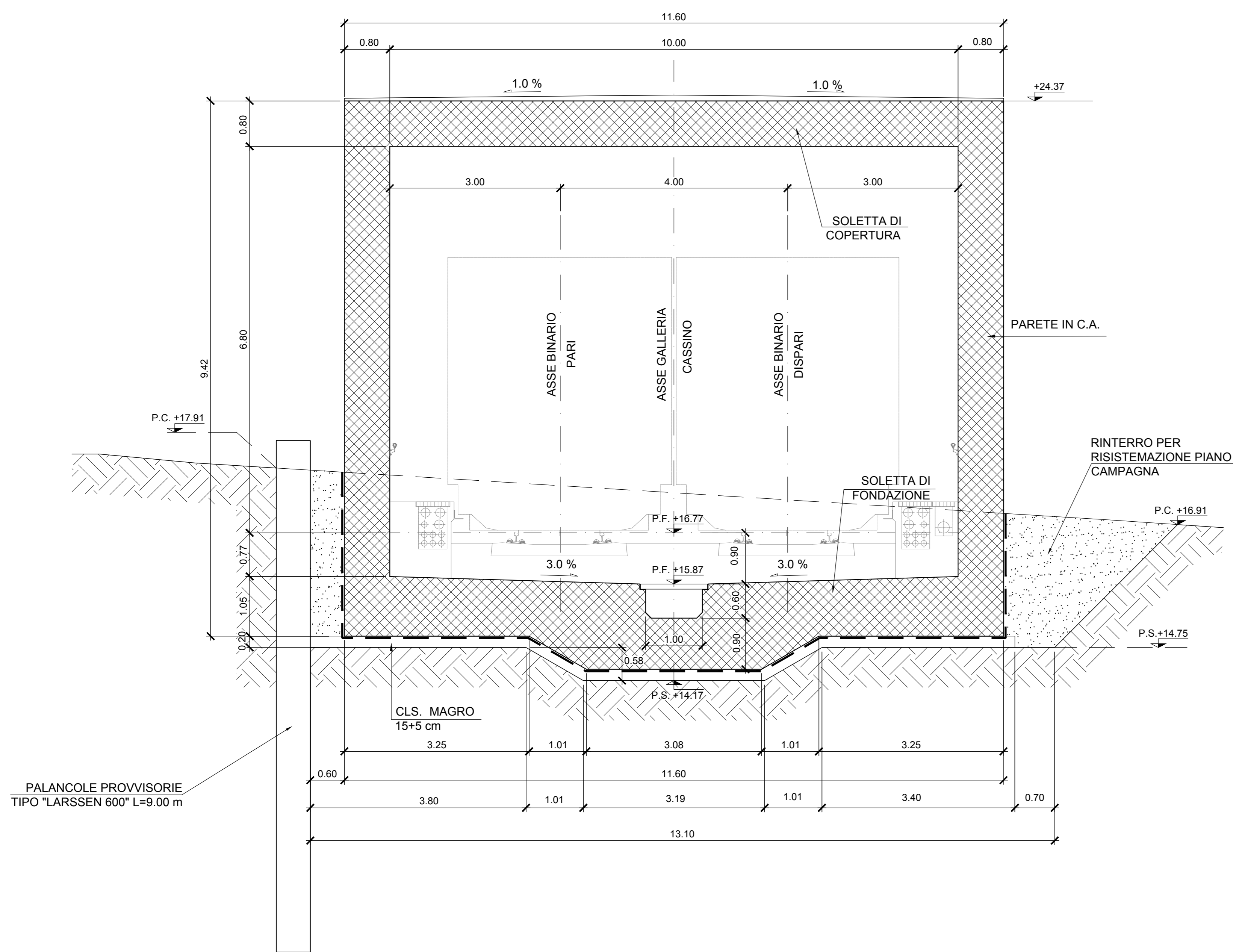


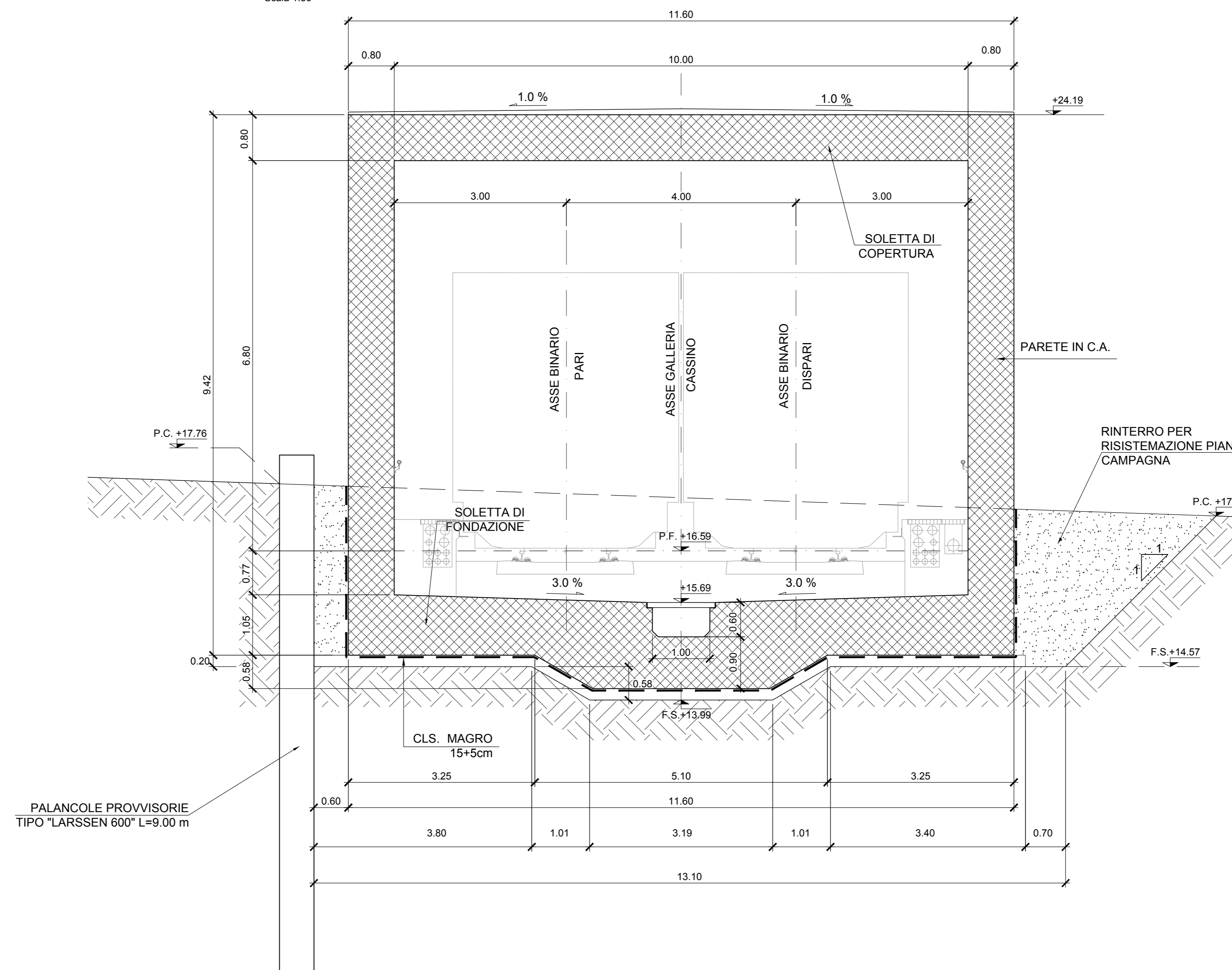
SEZIONE TRASVERSALE GALLERIA A\_05

Sezione Prog. 0+636.70 km  
Scala 1:50



SEZIONE TRASVERSALE GALLERIA A\_06

Sezione Prog. 0+650.00 km  
Scala 1:50



SEZIONE TRASVERSALE GALLERIA A\_07

Sezione Prog. 0+675.00 km  
Scala 1:50

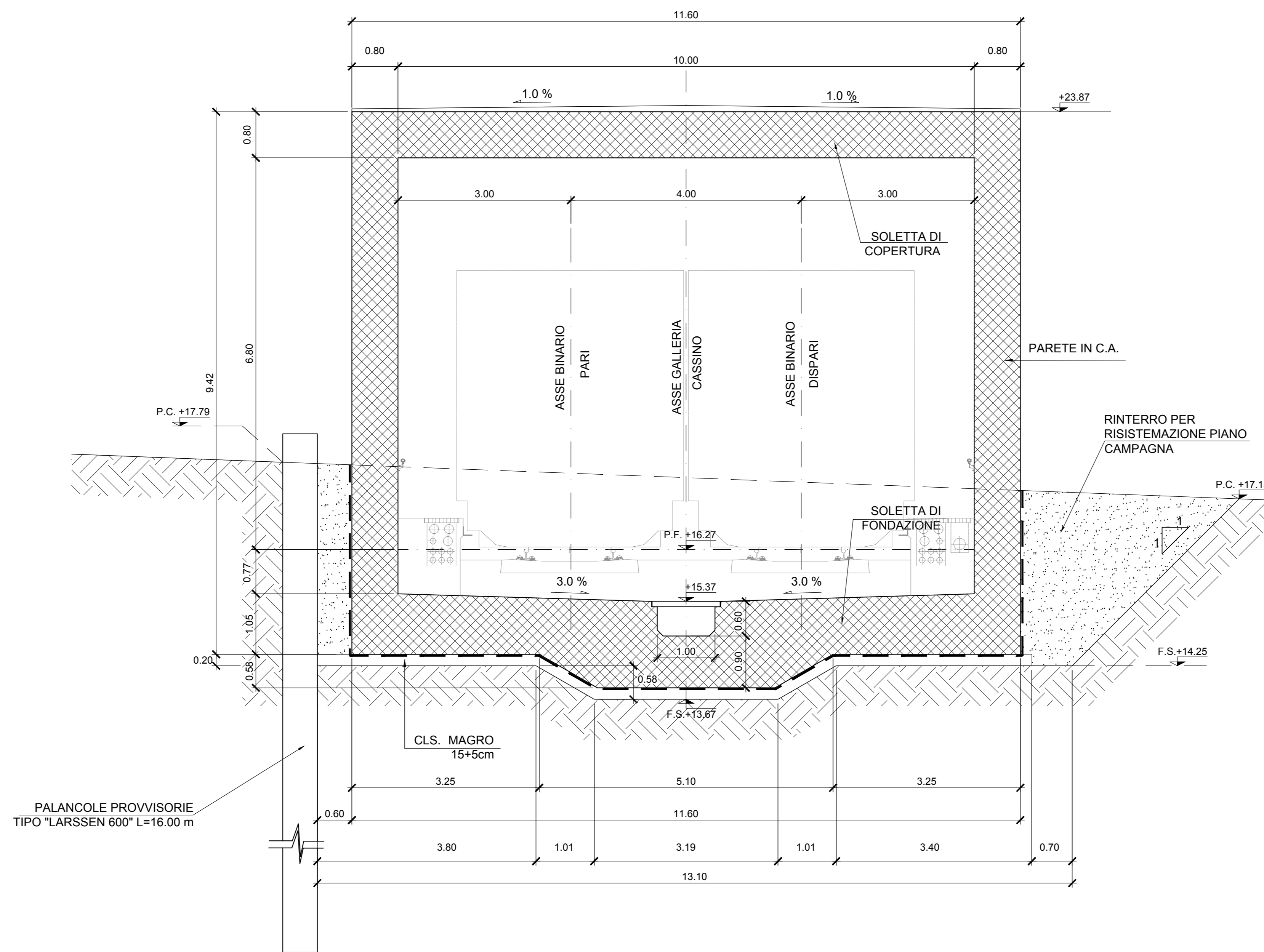


TABELLA MATERIALI

<b>CALCESTRUZZO STRUTTURALE GA01 - SEZIONI TIPO B - P</b>	
<b>DIAPRAMMI</b>	Classe di resistenza C25/30 Classe di lavorabilità S4-S5 Classe di esposizione ambientale XC2 Diametro massimo inerti 25mm Copriferro 60 mm
<b>ALTRE STRUTTURE (OVE NON SPECIFICATO)</b>	Classe di resistenza C25/30 Classe di lavorabilità S4-S5 Classe di esposizione ambientale XC2 Diametro massimo inerti 25mm Copriferro 40 mm
<b>SCALE</b>	Classe di resistenza C28/35 Classe di lavorabilità S4-S5 Classe di esposizione ambientale XC2 Diametro massimo inerti 25mm Copriferro 40 mm
<b>CALCESTRUZZO STRUTTURALE GA01 - SEZIONE TIPO A</b>	Classe di resistenza C30/37 Classe di lavorabilità S3-S4 Classe di esposizione ambientale XC3 Diametro massimo inerti 25mm Copriferro 40 mm
<b>SPRITZ BETON</b>	Classe di resistenza C25/30
<b>PACCHETTO DI IMPERMEABILIZZAZIONE</b>	Strato di protezione TNT in PP + ACCAPE 800 g/m <sup>2</sup> min. Guaina in PVC strutturato sp. 2 mm Guaina in PVC liscio sp. 2 mm Strato di compensazione TNT in PP min. 800 g/m <sup>2</sup>
<b>ACCIAIO PER ARMATURE</b>	Classe di resistenza B450C Valori limite di tensione f <sub>yk</sub> ≥ 450MPa / f <sub>yk</sub> ≥ 540MPa 1.15 ≤ f <sub>tk</sub> / f <sub>yk</sub> ≤ 1.35
<b>ACCIAIO PER PROFILATI METALLICI</b>	Classe di resistenza S275JR
<b>MAGRONE</b>	Classe di resistenza C12/15
<b>RINTERRO</b>	Rinterro per il riempimento degli scavi provvisori eseguito con terre classificate come: - A1, A2, A3 se provenienti da cave di prestito - A1, A2, A3, A4 se provenienti dagli scavi
	Il materiale sarà messo in opera per strati di spessore non superiore a 30 cm di classe A2 o A4 e comunque non inferiore a 50 cm.
<b>GETTO TERMINALE CONTROPARETI</b>	Malta antiritiro tipo Emaco

NOTE

- PER LE CARATTERISTICHE DEI MATERIALI STRUTTURALI SI FACCIÀ RIFERIMENTO ALLO SPECIFICO ELABORATO (IF1M.0.0.E.ZZ.TT.GA.00.0.0.001)
- PER LE INCIDENZE DI ARMATURA DELLE STRUTTURE SI FACCIÀ RIFERIMENTO ALLO SPECIFICO ELABORATO (IF1M.0.0.E.ZZ.TT.GA.00.0.0.001)
- LE DIMENSIONI SONO ESPRESSE IN METRI SALVO DOVE ESPLICITAMENTE INDICATO
- LE PROGRESSIVE INDICATE SONO RELATIVE AL BINARIO PARI DELLA LINEA CASSINO
- PER I DETTAGLI DI IMPERMEABILIZZAZIONE SI FACCIÀ RIFERIMENTO AGLI ELABORATI SPECIFICI DI DETTAGLIO

COMMITTENTE:



DIREZIONE LAVORI:



APPALTATORE:



PROGETTAZIONE:



PROGETTO ESECUTIVO

**LINEA FERROVIARIA NAPOLI - BARI, TRATTA NAPOLI-CANCELLO, IN VARIANTE TRA LE PK 0+000 E PK 15+585, INCLUSE LE OPERE ACCESSORIE, NELL'AMBITO DEGLI INTERVENTI DI CUI AL D.L. 133/2014, CONVERTITO IN LEGGE 164 / 2014**

DISEGNO

GA - GALLERIE  
GA01 - GALLERIA CASALNUOVO DA KM 0+550,00 A KM 2+860,21  
SEZIONE TIPO A da km 0+550,000 a km 0+730,000  
SEZIONI TRASVERSALI - TAV. 2

APPALTATORE	PROGETTAZIONE
DIRETTORE TECNICO Ing. M. PANISI	DIRETTORE DELLA PROGETTAZIONE Ing. A. CHECCHI

COMMESSA	LOTTO	FASE	ENTE TIPO DOC.	OPERA/DISCIPLINA	PROGR.	REV.	SCALA:
IF1M	00	E	ZZ	WB	GA01A0	002	B

Rev.	Descrizione	Redatto	Data	Verificato	Data	Approvato	Data	AutORIZZATO	Data
A	EMMISSIONE	RETTINELLI	14/09/18	NARDONE	15/09/18	BELLOCCHIO	15/09/18	CASSINO	
B	EMMISSIONE PER PAV	RETTINELLI	10/09/18	NARDONE	11/09/18	BELLOCCHIO	11/09/18		