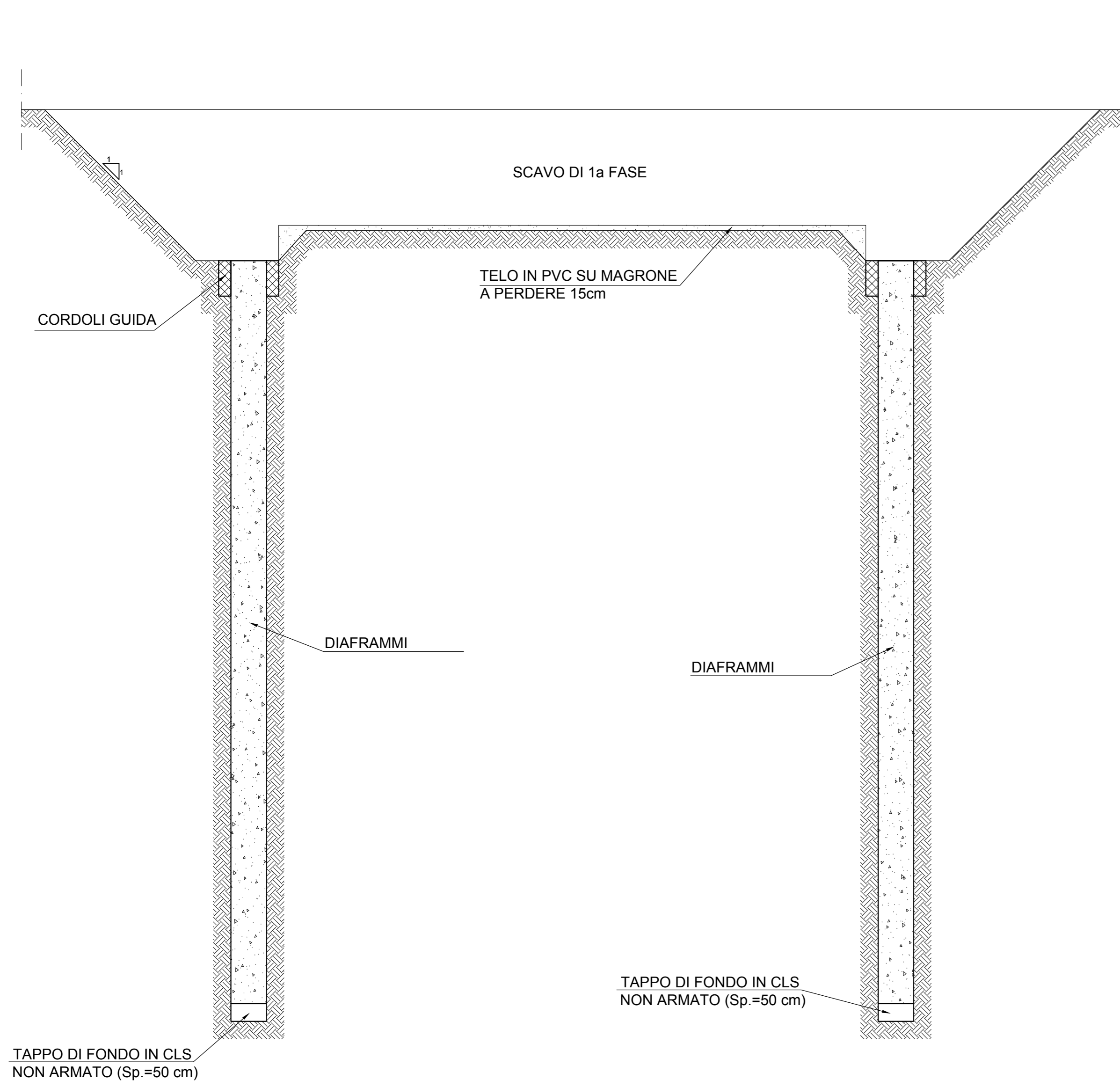


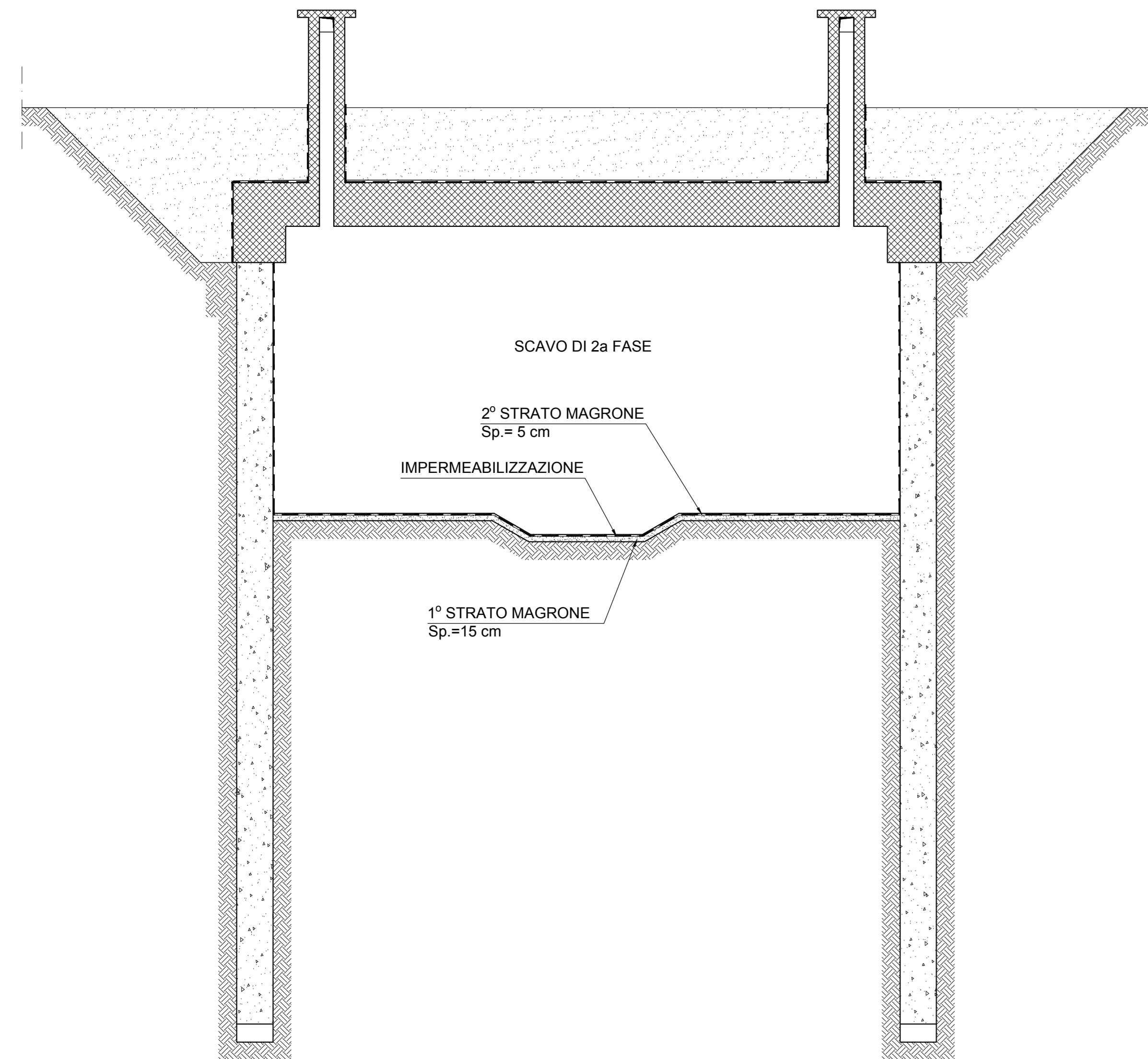
**SEZIONE TRASVERSALE B-B - USCITA STI. FASE 1:**

- Scavo di 1° fase fino alla quota di intradesso della copertura e spostamento dei sottoservizi
- Realizzazione dei cordoli guida
- Realizzazione dei tappi di fondo in cls e dei diaframmi
- Getto magrone e posa telo in pvc



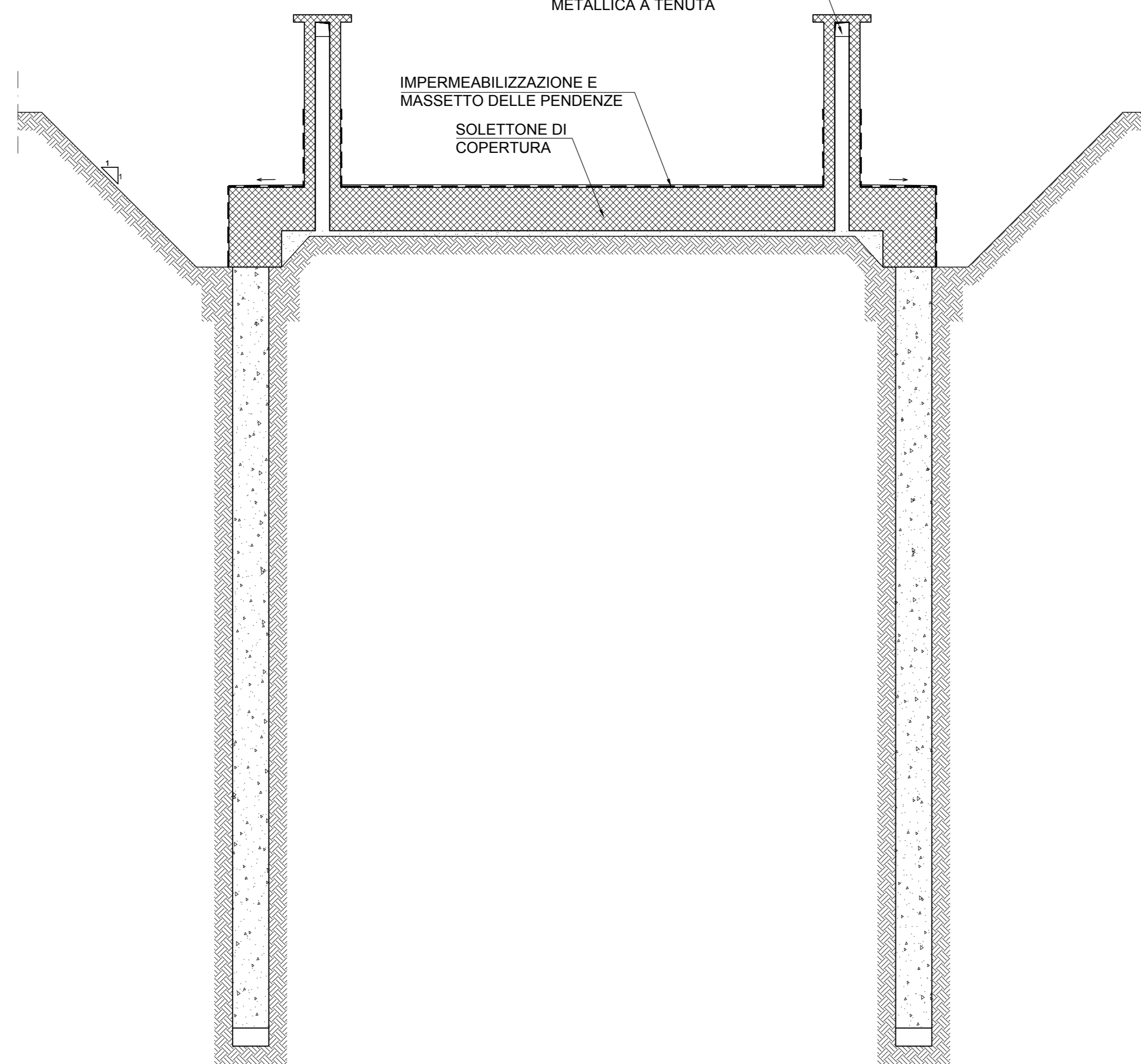
**SEZIONE TRASVERSALE B-B - USCITA STI. FASE 4:**

- Scavo di 2° fase a foro cieco fino a quota imposta fondazione, con mantenimento di aria in pressione durante l'esecuzione delle lavorazioni per garantire l'abbassamento del livello di falda al di sotto del fondo scavo
- Posa 1° strato di magrone di fondo scavo sp. 15 cm
- Posa strato di impermeabilizzazione
- Posa 2° strato di magrone sp. 5 cm a protezione strato impermeabile



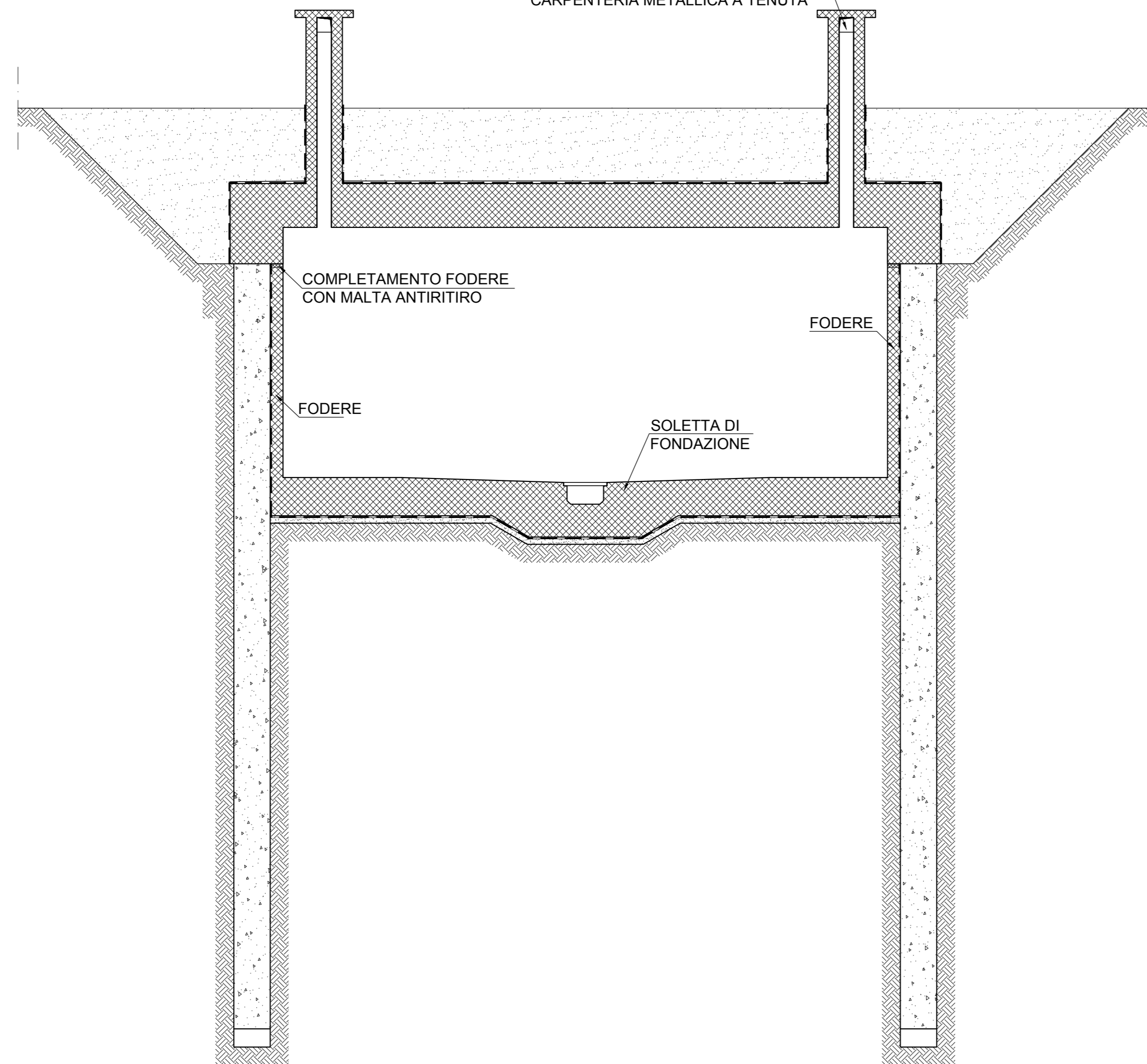
**SEZIONE TRASVERSALE B-B - USCITA STI. FASE 2:**

- Realizzazione solette di copertura
- Posa strato impermeabilizzazione e massetto delle pendenze
- Realizzazione comignoli con chiusura provvisoria in carpenteria metallica a tenuta
- Installazione strutture metalliche per la chiusura delle aperture in copertura



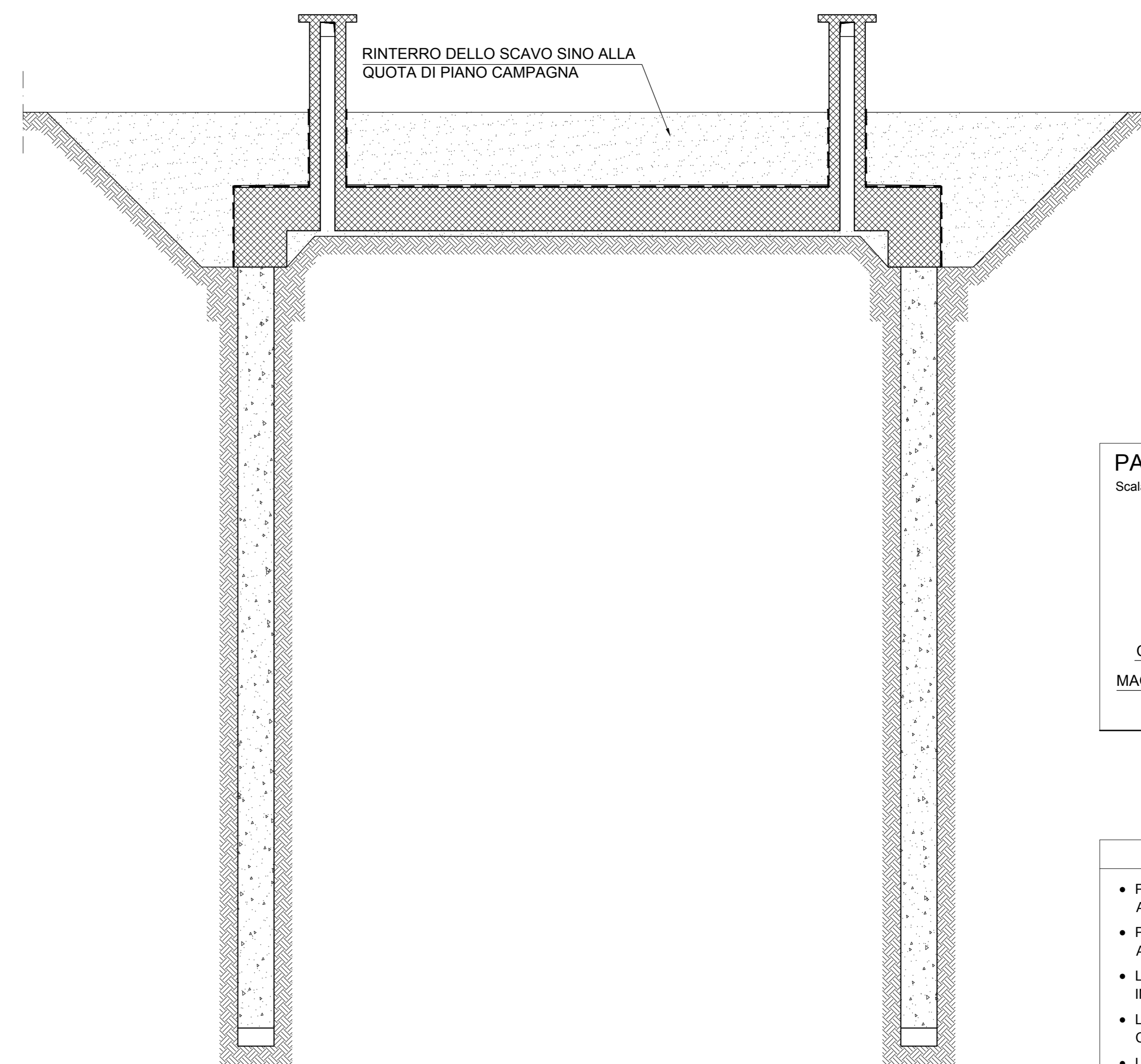
**SEZIONE TRASVERSALE B-B - USCITA STI. FASE 5:**

- Realizzazione soletta di fondazione
- Realizzazione fodere con completamento con malta antiritiro sp. 10 cm
- Disattivazione della pressione interna
- Rimozione chiusura provvisoria in carpenteria metallica a tenuta



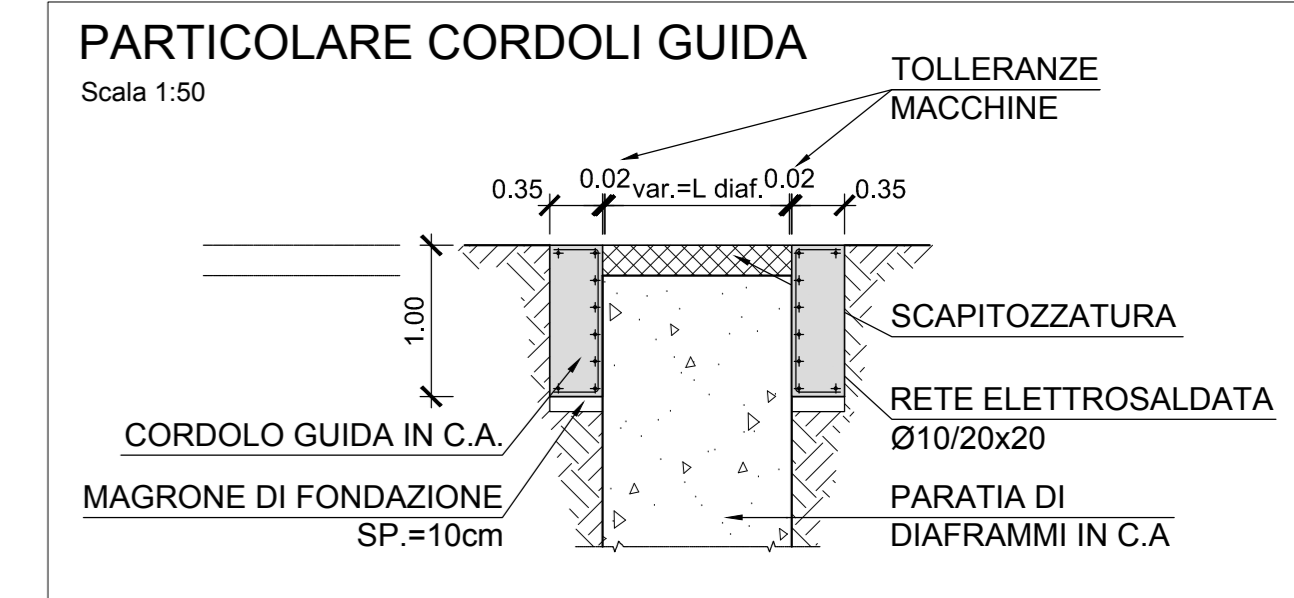
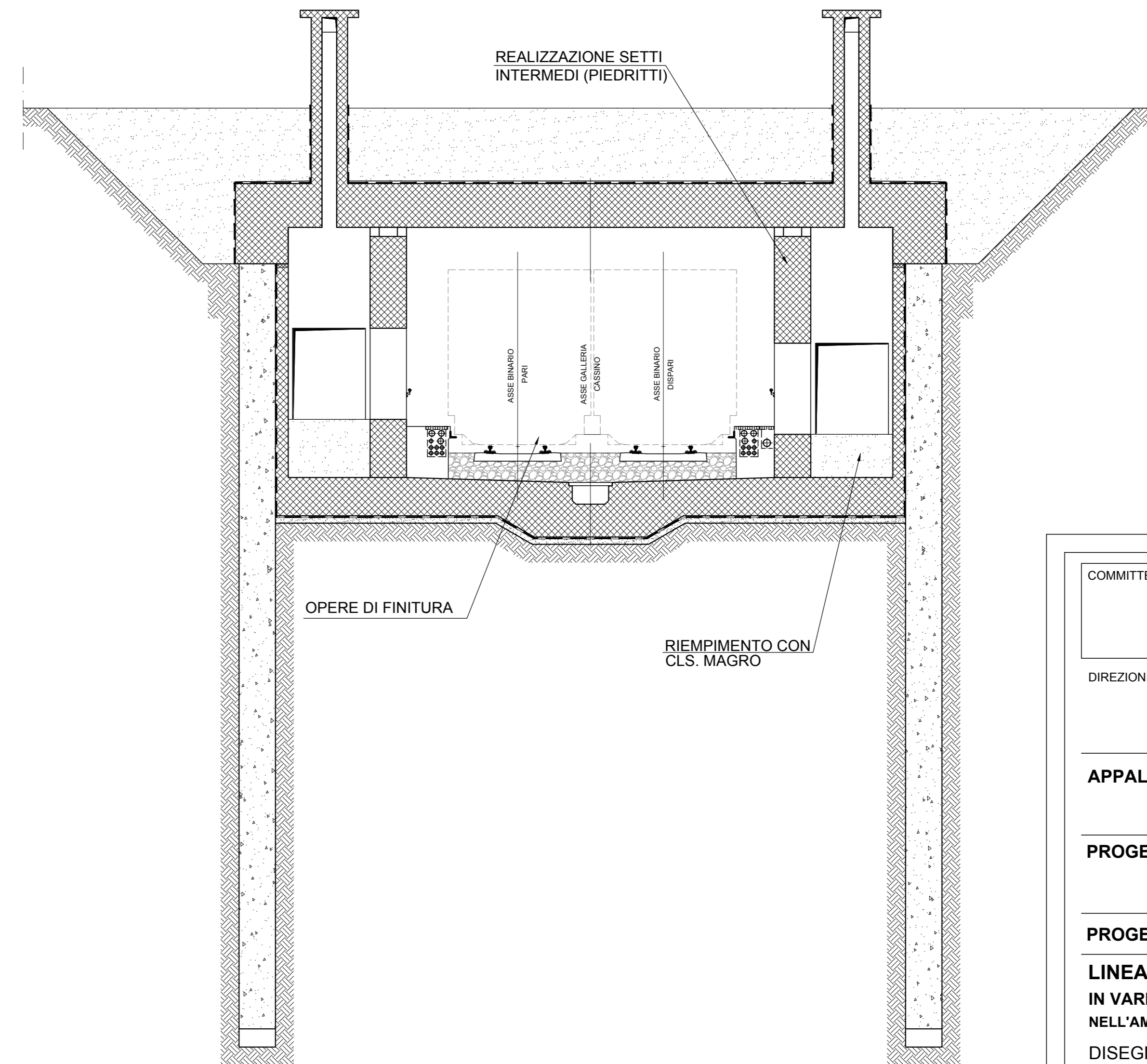
**SEZIONE TRASVERSALE B-B - USCITA STI. FASE 3:**

- Rientro dello scavo sino alla quota di piano campagna



**SEZIONE TRASVERSALE B-B - USCITA STI. FASE 6:**

- Realizzazione setti intermedi e scale
- Completamento opere di finitura interna, compreso riempimento con cls magro
- Realizzazione fabbricato



- NOTE**
- PER LE CARATTERISTICHE DEI MATERIALI STRUTTURALI SI FACCIÀ RIFERIMENTO ALLO SPECIFICO ELABORATO (IF1M.0.0.E.ZZ.TT.GA.00.0.0.001)
  - PER LE INCIDENZE DI ARMATURA DELLE STRUTTURE SI FACCIÀ RIFERIMENTO ALLO SPECIFICO ELABORATO (IF1M.0.0.E.ZZ.TT.GA.00.0.0.001)
  - LE DIMENSIONI SONO ESPRESSE IN METRI SALVO DOVE ESPLICITAMENTE INDICATO
  - LE PROGRESSIVE INDICATE SONO RELATIVE AL BINARIO PARI DELLA LINEA CASSINO
  - LE LUNGHEZZE INDICATE SULLO SVILUPPO DELLA GALLERIA SONO RELATIVE AL BINARIO PARI DELLA LINEA CASSINO
  - PER I DETTAGLI DI IMPERMEABILIZZAZIONE SI FACCIÀ RIFERIMENTO AGLI ELABORATI SPECIFICI DI DETTAGLIO

COMMITTENTE: **RFI** RETE FERROVIARIA ITALIANA GRUPPO FERROVIE DELLO STATO ITALIANE

DIREZIONE LAVORI: **ITALFERR** GRUPPO FERROVIE DELLO STATO ITALIANE

APPALTATORE: **salini impregilo** MANDATARIA: **ASTALDI** MANDANTE:

PROGETTAZIONE: **SYSTRA** MANDATARIA: **SOTECNI** MANDANTE: **ROCKSOIL**

**PROGETTO ESECUTIVO**

**LINEA FERROVIARIA NAPOLI - BARI, TRATTA NAPOLI-CANCELLO, IN VARIANTE TRA LE PK 0+000 E PK 15+585, INCLUSE LE OPERE ACCESSORIE, NELL'AMBITO DEGLI INTERVENTI DI CUI AL D.L. 133/2014, CONVERTITO IN LEGGE 164 / 2014**

DISEGNO

GA - GALLERIE  
 GA01 - GALLERIA CASALNUOVO DA KM 0+550,00 A KM 2+860,21  
 GA01C - SEZIONE TIPO B1 - TRATTO CIRCUMVESUVIANA DA KM 1+134,00 A KM 1+220,32  
 USCITA STI CIRCUMVESUVIANA AL KM 1+166,85 E FABBRICATI

FASI COSTRUTTIVE

APPALTATORE	PROGETTAZIONE
DIRETTORE DELLA TECNICO Ing. M. PANISI	DIRETTORE DELLA PROGETTAZIONE Ing. A. CHECCHI

COMMESSA	LOTTO	FASE	ENTE	TIPO DOC.	OPERA/DISCIPLINA	PROGR.	REV.	SCALA:
IF1M	00	E	ZZ	AA	GA01B0	005	C	1:100

Rev.	Descrizione	Redatto	Data	Verificato	Data	Approvato	Data	Autorizzato Data
A	EMMISSIONE	BERTELLI	14/09/18	NARONE	15/09/18	BELLOCCHIO	15/09/18	CASARI
B	EMMISSIONE PER REV.	BERTELLI	10/09/18	NARONE	11/09/18	BELLOCCHIO	11/09/18	
C	EMMISSIONE PER REV.	BERTELLI	02/10/18	NARONE	03/10/18	BELLOCCHIO	03/10/18	

File: IF1M.0.0.E.ZZ.AA.GA.01.B.0.005-C.DWG n. Elab: