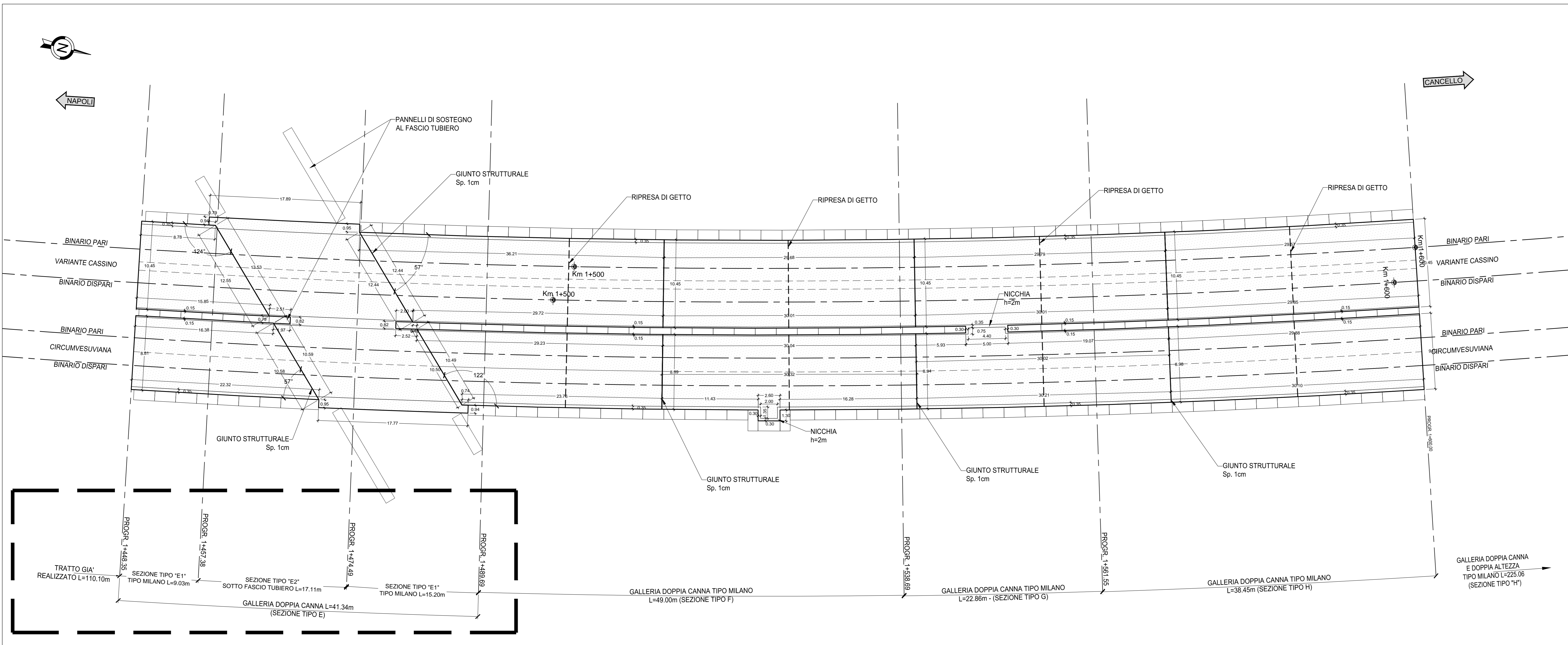


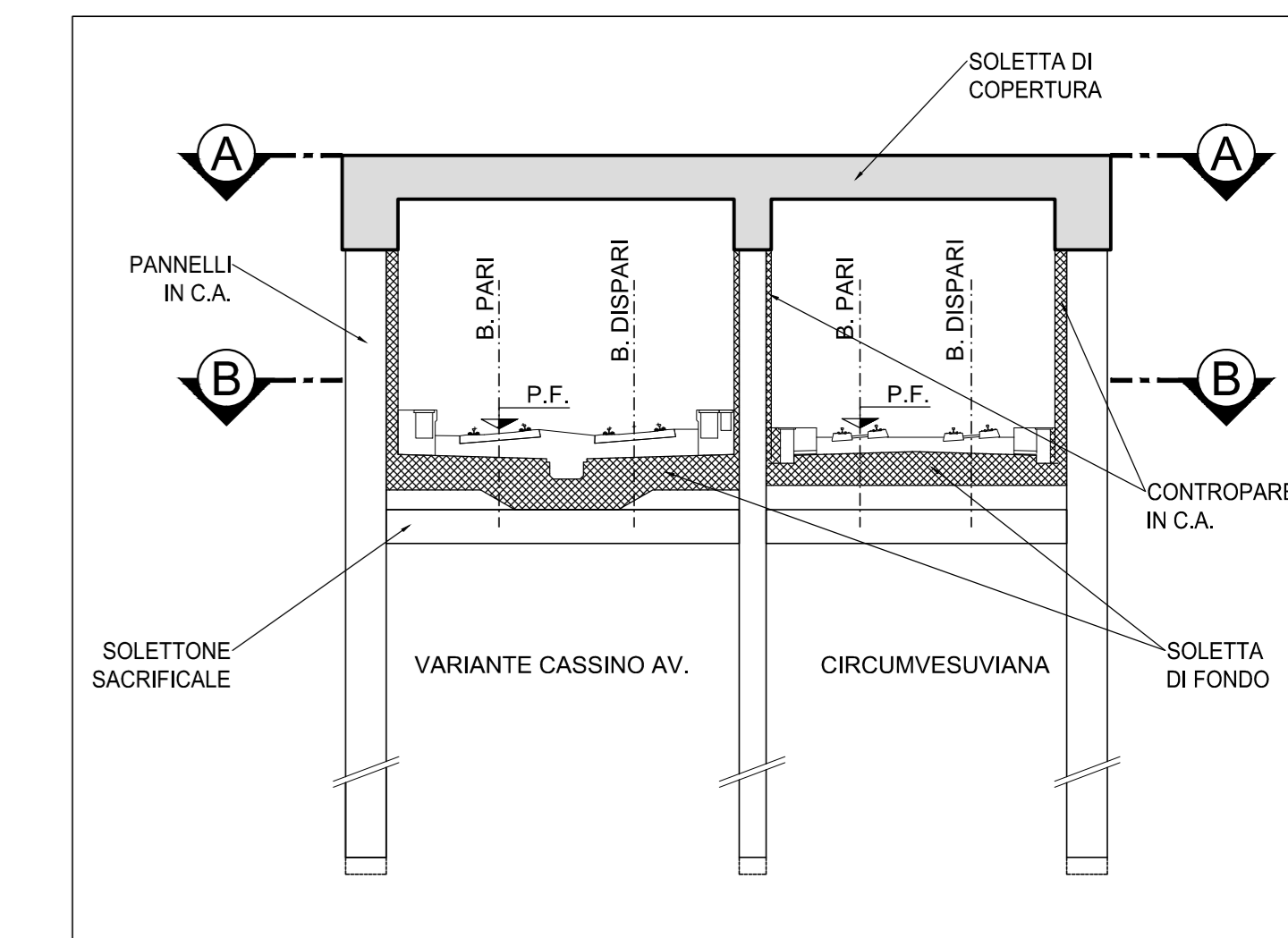
PLANIMETRIA SOLETTONE DI FONDO (VISTA B)

Scala 1:200



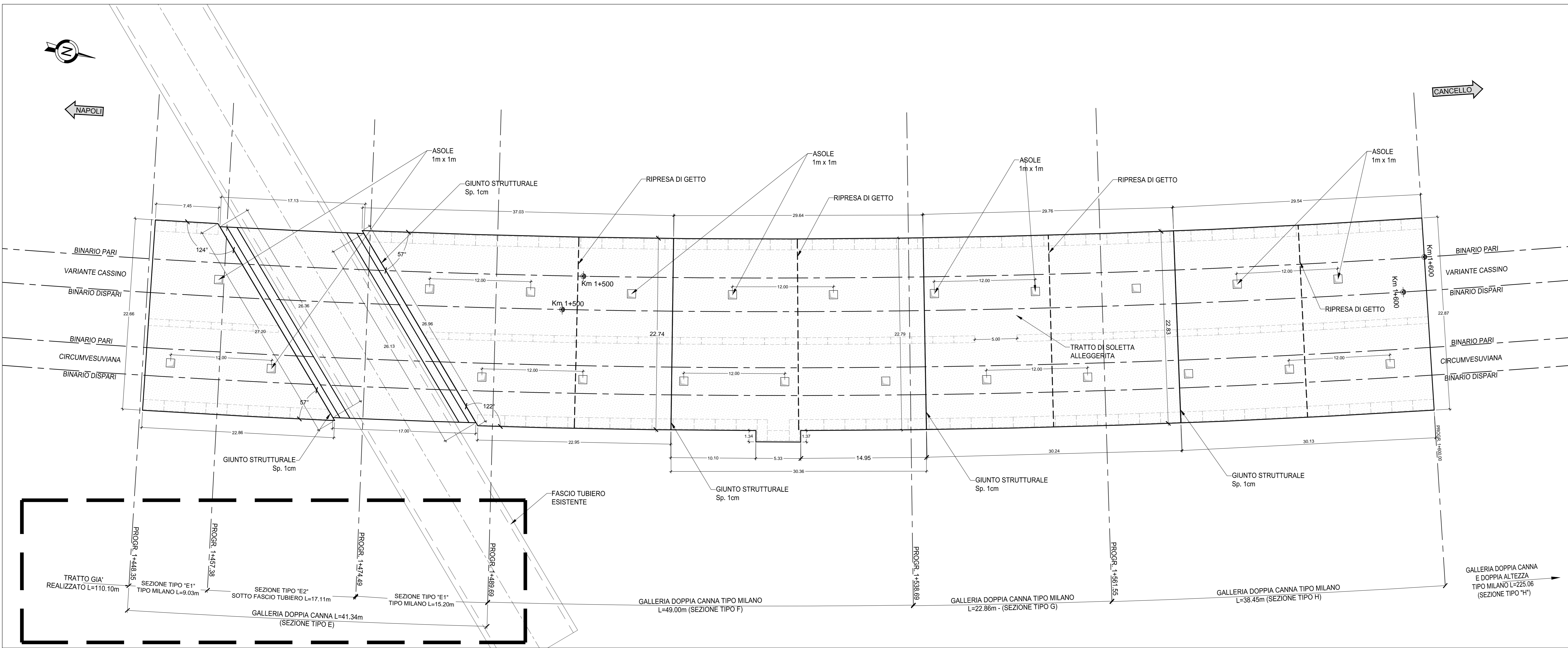
SEZIONE DI RIFERIMENTO VISTE PLANIMETRICHE

Scala 1:200



PLANIMETRIA SOLETTONE SUPERIORE (VISTA A)

Scala 1:200



NOTA

PER LA TABELLA MATERIALI SI RIMANDA ALL'ELABORATO "IF1M.0.0.E.ZZ.TT.GA.00.0.0.001-A"

COMMITTENTE: **RFI** RETE FERROVIARIA ITALIANA GRUPPO FERROVIE DELLO STATO ITALIANE

DIREZIONE LAVORI: **ITALFERR** GRUPPO FERROVIE DELLO STATO ITALIANE

APPALTATORE: **salini impregilo** MANDATARIA: **ASTALDI**

PROGETTAZIONE: **SYSTRA** MANDATARIA: **SOTECNI** **ROX SOL**

PROGETTO ESECUTIVO

LINEA FERROVIARIA NAPOLI - BARI, TRATTA NAPOLI-CANCELLO, IN VARIANTE TRA LE PK 0+000 E PK 15+585, INCLUSE LE OPERE ACCESSORIE, NELL'AMBITO DEGLI INTERVENTI DI CUI AL D.L. 133/2014, CONVERTITO IN LEGGE 164 / 2014

DISEGNO

GA - GALLERIE

GA01 - GALLERIA CASALNUOVO Da km 0+550.00 a km 2+860.21

GA. In prossimità fascio tubiero Arin e linea AV da km 1+448.35 a km 1+489.69

Carpenteria solette - Pianta

APPALTATORE	PROGETTAZIONE
DIRETTORE TECNICO Ing. M. PANISI	DIRETTORE DELLA PROGETTAZIONE Ing. A. CHECCHI

COMMESSA	LOTTO	FASE	ENTE	TIPO DOC.	OPERA/DISCIPLINA	PROGR.	REV.	SCALA:
IF1M	00	E	ZZ	P9	GA01E0	002	B	1:200

Rev.	Descrizione	Redatto	Data	Verificato	Data	Approvato	Data	Autorizzato	Data
A	EMMISSIONE	ANTIGA	14/06/14	GLBERTI	15/06/14	D'ANGELO	15/06/14	ANTIGA	
B	EMMISSIONE PER RIV	ANTIGA	10/09/14	GLBERTI	11/09/14	D'ANGELO	11/09/14		

File: IF1M.0.0.E.ZZ.P9.GA.01.E.0.002-B.DWG n. EMB: