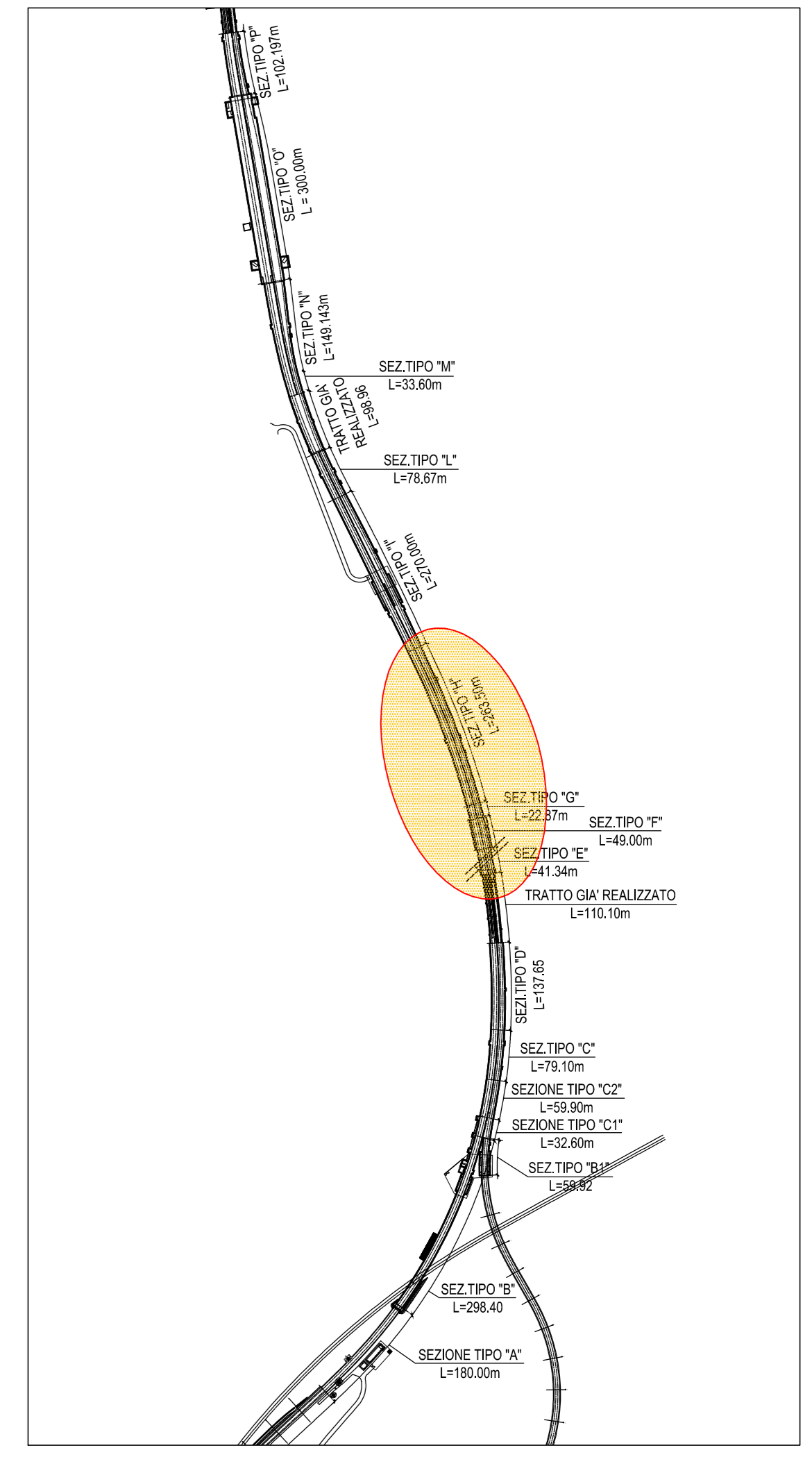
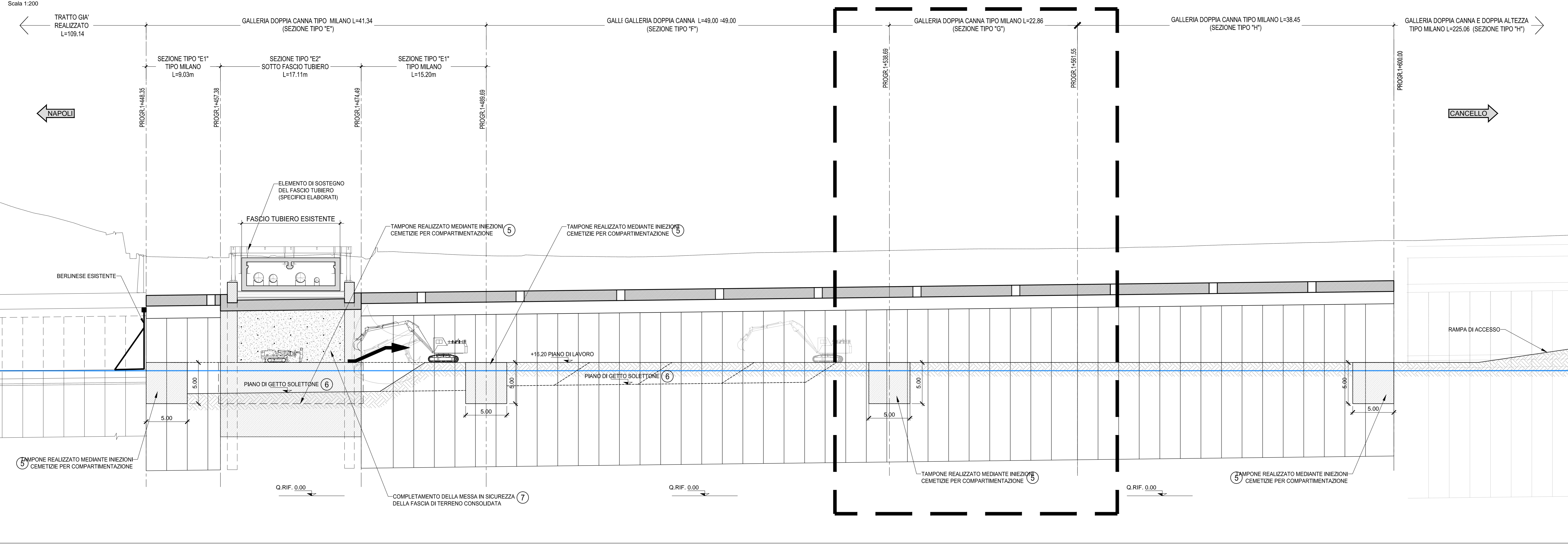
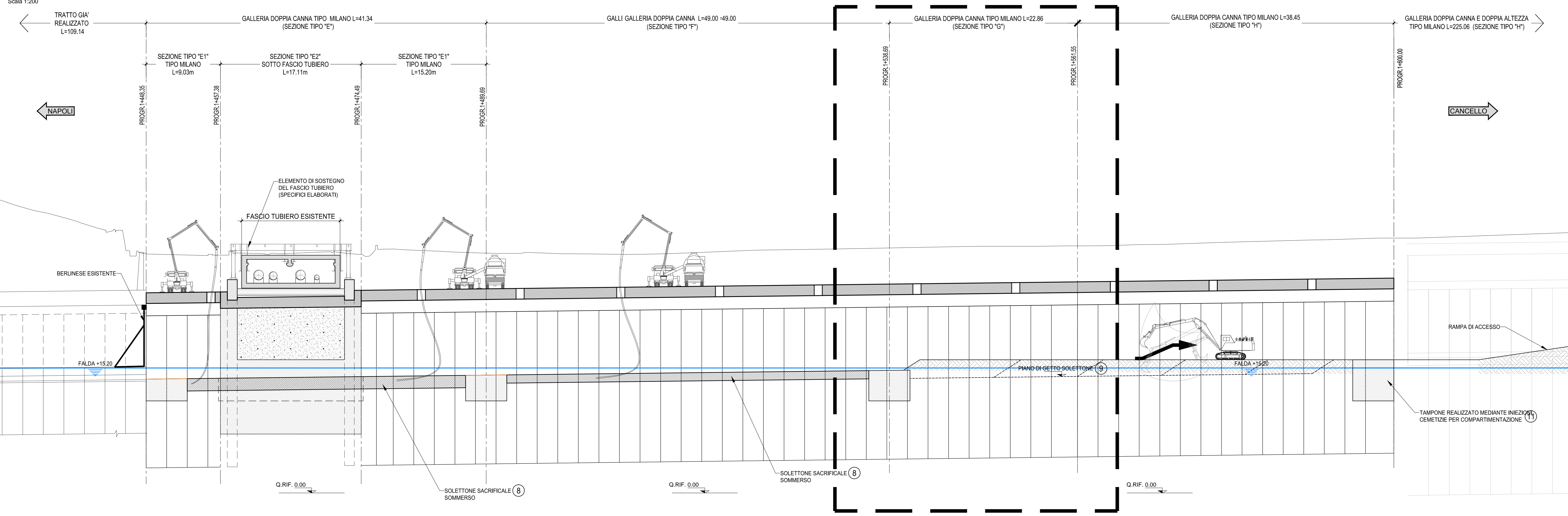


- MACROFASI DI SCAVO**
- 5 - REALIZZAZIONE CONSOLIDAMENTI, MEDIANTE INIEZIONI CEMENTIZIE, DALL'INTERNO GALLERIA
 - 6 - APPROFONDIMENTO DELLO SCAVO SOTTO FALDA FINO A QUOTA DI GETTO SOLETTONE SACRIFICALE SOMMERSO
 - 7 - COMPLETAMENTO DELLA MESSA IN SICUREZZA DELLA FASCIA DI TERRENO CONSOLIDATA FINO A 1m DALLA QUOTA DI FALDA
 - 8 - GETTO SOLETTONE SACRIFICALE SOMMERSO FINO ALLA PK. 1+538.69
 - 9 - SCAVO SOTTO FALDA FINO A QUOTA DI GETTO SOLETTONE SACRIFICALE SOMMERSO FINO A PK. 1+600.00

PROFILO LONGITUDINALE IN ASSE BINARIO PARI GALLERIA VARIANTE CASSINO



PROFILO LONGITUDINALE IN ASSE BINARIO PARI GALLERIA VARIANTE CASSINO



NOTA
PER LA TABELLA MATERIALI SI RIMANDA ALL'ELABORATO "IF1M.0.0.E.ZZ.TT.GA.00.0.0.001-A"

COMMITTENTE: RFI - RETE FERROVIARIA ITALIANA - GRUPPO FERROVIE DELLO STATO ITALIANO

DIREZIONE LAVORI: ITALFERR - GRUPPO FERROVIE DELLO STATO ITALIANO

APPALTATORE: salini impregilo - ASTALDI

PROGETTAZIONE: SYSTRA - SOTECNI - rockSOIL

PROGETTO ESECUTIVO
LINEA FERROVIARIA NAPOLI - BARI, TRATTA NAPOLI-CANCELLO, IN VARIANTE TRA LE PK 0+000 E PK 15+585, INCLUSE LE OPERE ACCESSORIE, NELL'AMBITO DEGLI INTERVENTI DI CUI AL D.L. 133/2014, CONVERTITO IN LEGGE 164 / 2014

DISEGNO
GA - GALLERIE
GA01 - GALLERIA CASALNUOVO Da km 0+550.00 a km 2+860.21
SEZIONE TIPO G da km 1+538.69 a km 1+561.55

Planimetria e profilo longitudinale - Tav. 2 di 3 (Macrofase 2)

APPALTATORE	PROGETTAZIONE
DIRETTORE TECNICO Ing. M. PANISI	DIRETTORE DELLA PROGETTAZIONE Ing. A. CHECCHI

COMMESSA	LOTTO	FASE	ENTE	TIPO DOC.	OPERA/DISCIPLINA	PROGR.	REV.	SCALA:
IF1M	00	E	ZZ	L9	GA01G0	002	C	1:200

Rev.	Descrizione	Redatto	Data	Verificato	Data	Approvato	Data	Autorizzato	Data
A	EMMISSIONE	ANTIGA	14/09/18	GLEBERT	15/09/18	D'ANGELO	15/09/18	ANTIGA	
B	EMMISSIONE PER REV	ANTIGA	13/09/18	GLEBERT	13/09/18	D'ANGELO	13/09/18		
C	EMMISSIONE PER REV	ANTIGA	10/10/18	GLEBERT	11/10/18	D'ANGELO	11/10/18		

File: IF1M.0.0.E.ZZ.L9.GA.01.G.0.002-C.DWG n. Ediz: