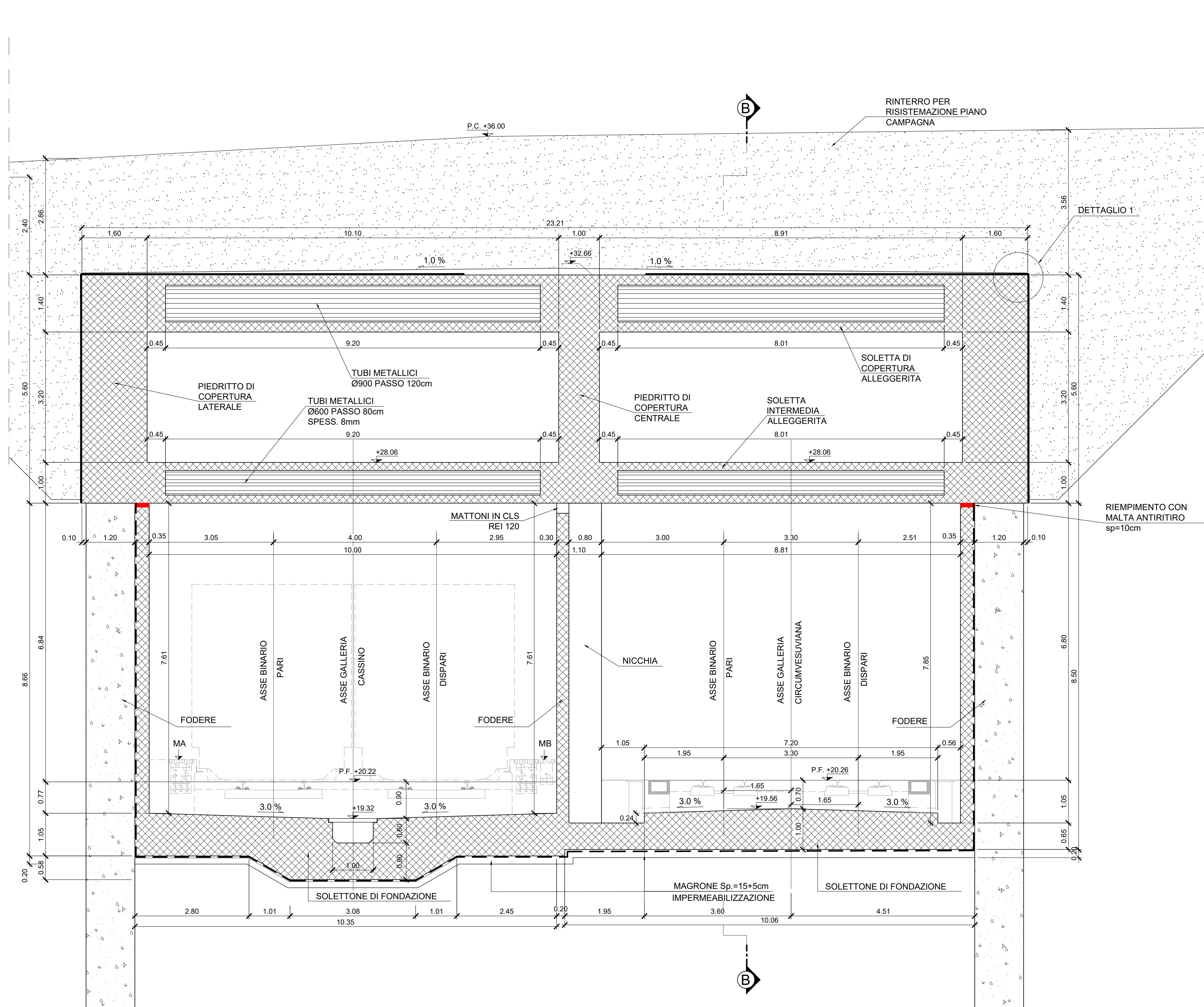


SEZIONE TRASVERSALE A-A
NICCHIA ALLINEAMENTO CENTRALI DIAFRAMMI
Sezione Prog. 1+987.70 km (Circumvesuviana)



PROFILO LONGITUDINALE B-B
NICCHIA ALLINEAMENTO CENTRALI DIAFRAMMI
Sezione Prog. 1+987.70 km (Circumvesuviana)

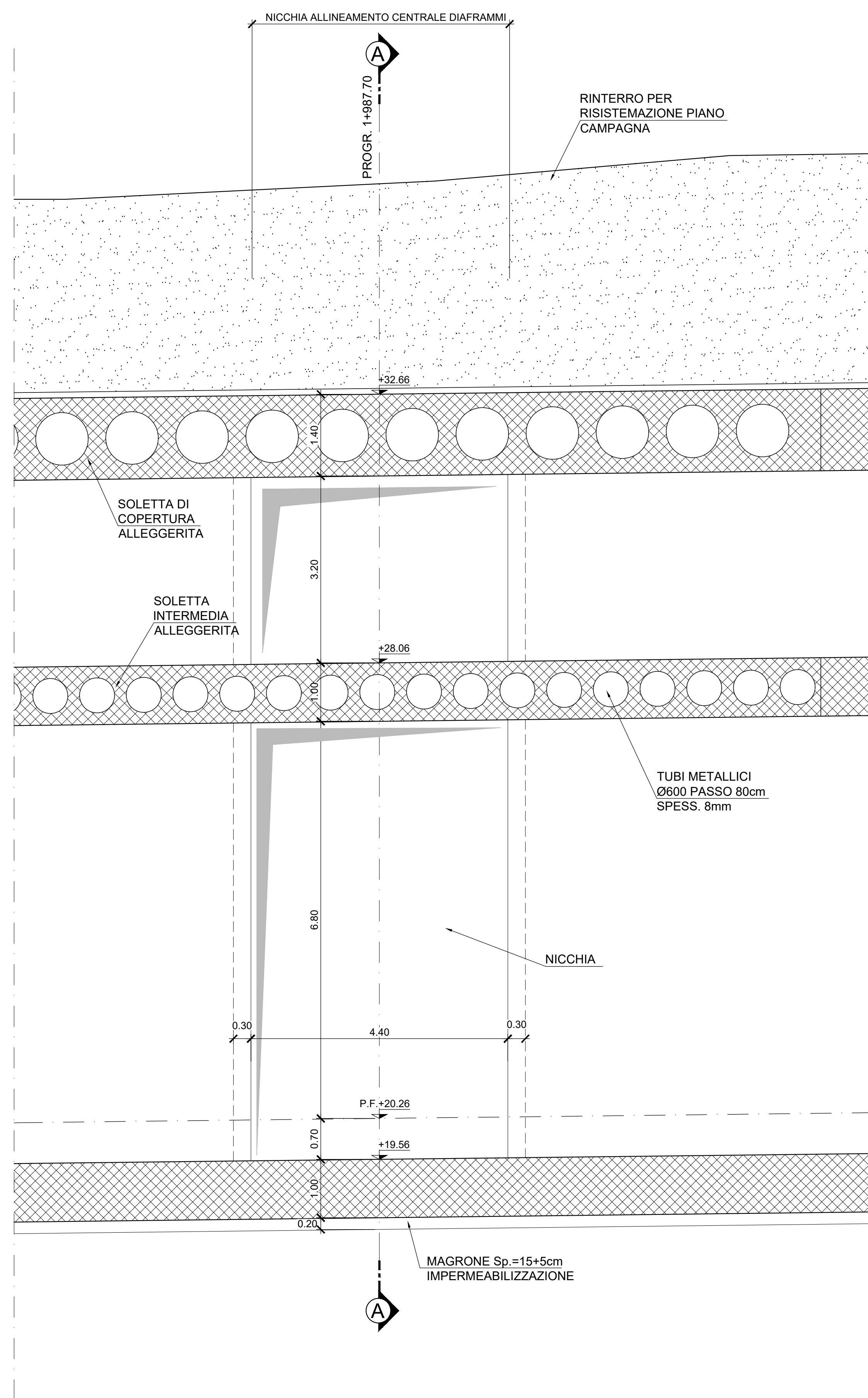


TABELLA MATERIALI

CALCESTRUZZO STRUTTURALE GA01 - SEZIONI TIPO B - P

DIAFRAMMI
Classe di resistenza C25/30
Classe di lavorabilità S4-S5
Classe di esposizione ambientale XC2
Diametro massimo inerti 25mm
Copriferro 60 mm

ALTRE STRUTTURE (OVE NON SPECIFICATE)
Classe di resistenza C25/30
Classe di lavorabilità S4-S5
Classe di esposizione ambientale XC2
Diametro massimo inerti 25mm
Copriferro 40 mm

SCALE
Classe di resistenza C28/35
Classe di lavorabilità S4-S5
Classe di esposizione ambientale XC2
Diametro massimo inerti 25mm
Copriferro 40 mm

CALCESTRUZZO STRUTTURALE GA01 - SEZIONE TIPO A
Classe di resistenza C30/37
Classe di lavorabilità S3-S4
Classe di esposizione ambientale XC3
Diametro massimo inerti 25mm
Copriferro 40 mm

SPRITZ BETON
Classe di resistenza C25/30

PACCHETTO DI IMPERMEABILIZZAZIONE
Strato di protezione TNT in PP + ACCAPE 800 g/m² min.
Guaina in PVC strutturato sp. 2 mm
Guaina in PVC liscio sp. 2 mm
Strato di compensazione TNT in PP min. 800 g/m²

ACCIAIO PER ARMATURE
Classe di resistenza B450C
Valori limite di tensione f_{yk} ≥ 450MPa / f_{yk} ≥ 540MPa
1.15 ≤ f_{tk} / f_{yk} ≤ 1.35

ACCIAIO PER PROFILATI METALLICI
Classe di resistenza S275JR

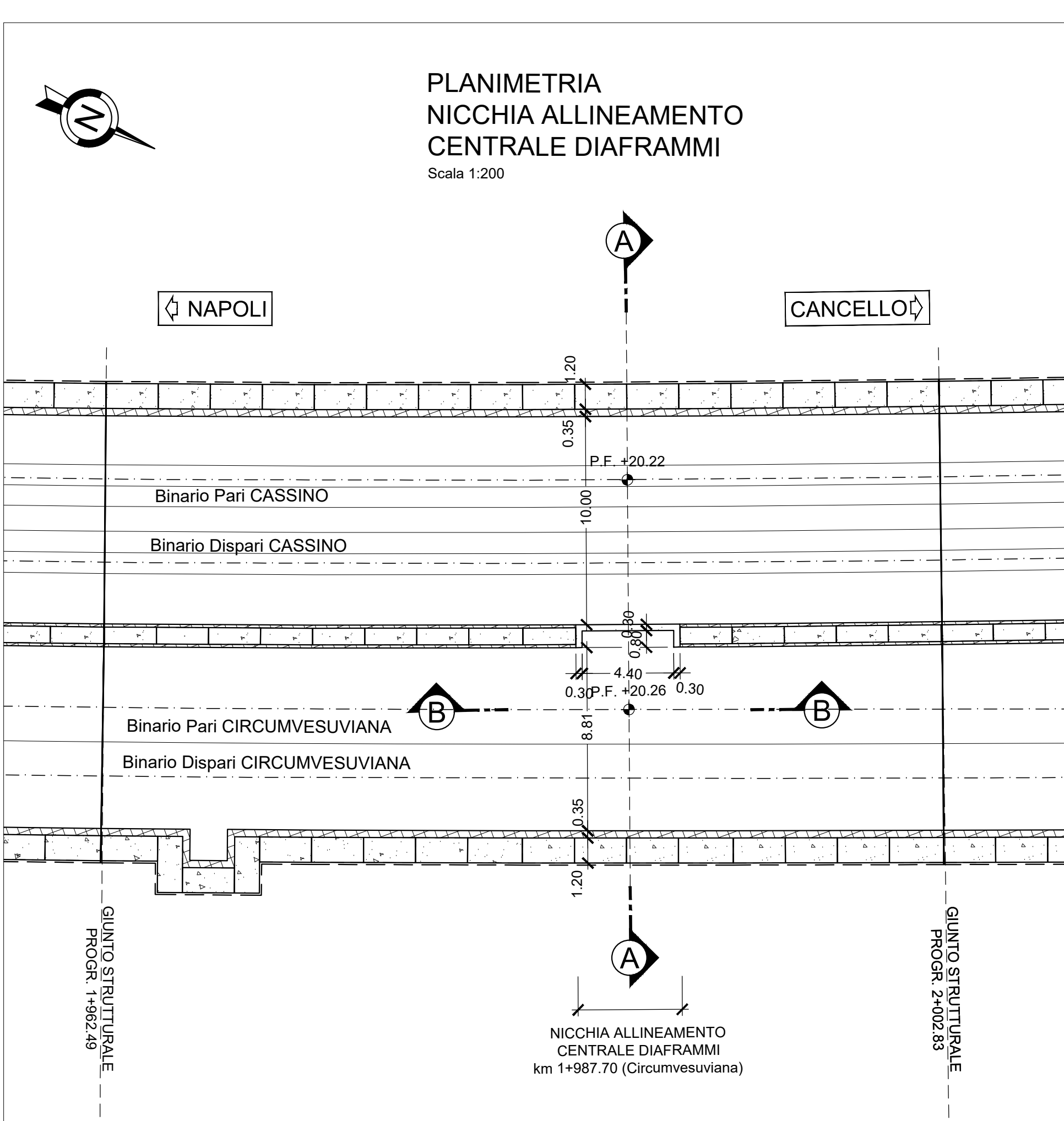
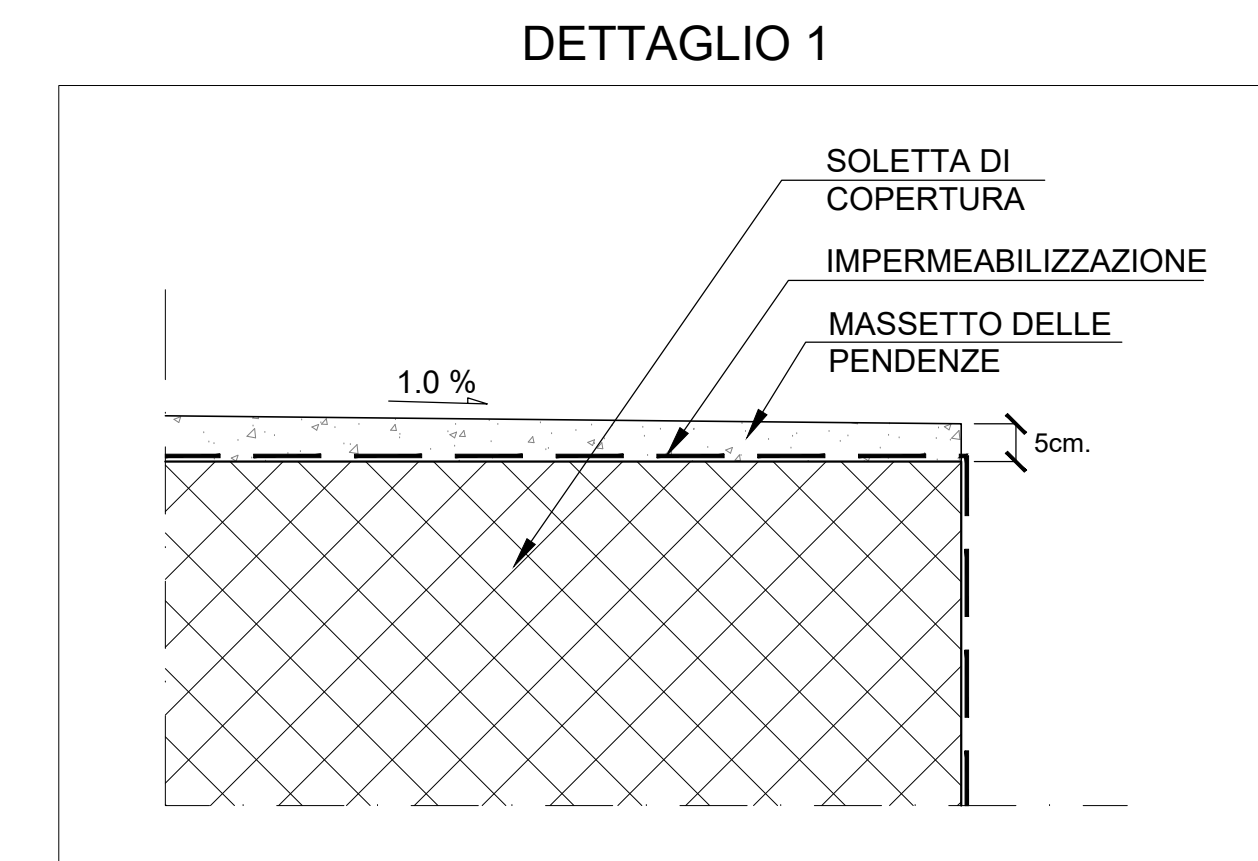
MAGRONE
Classe di resistenza C12/15

RINTERRO
Rinterro per il riempimento degli scavi provvisori eseguito con terre classificate come:
- A1, A2, A3 se provenienti da cave di prestito
- A1, A2, A3, A4 se provenienti dagli scavi

Il materiale sarà messo in opera per strati di spessore non superiore a 30 cm di classe A2 o A4 e comunque non inferiore a 50 cm.

GETTO TERMINALE CONTROPARETI
Malta antiritiro tipo Emaco

- NOTE**
- PER LE CARATTERISTICHE DEI MATERIALI STRUTTURALI SI FACCIÀ RIFERIMENTO ALLO SPECIFICO ELABORATO (IF1M.0.0.E.ZZ.TT.GA.00.0.001)
 - PER LE INCIDENZE DI ARMATURA DELLE STRUTTURE SI FACCIÀ RIFERIMENTO ALLO SPECIFICO ELABORATO (IF1M.0.0.E.ZZ.TT.GA.00.0.001)
 - LE DIMENSIONI SONO ESPRESSE IN METRI SALVO DOVE ESPLICITAMENTE INDICATO
 - LE PROGRESSIVE INDICATE SONO RELATIVE AL BINARIO PARI DELLA LINEA CASSINO
 - PER I DETTAGLI DI IMPERMEABILIZZAZIONE SI FACCIÀ RIFERIMENTO AGLI ELABORATI SPECIFICI DI DETTAGLIO
 - PER LE QUOTE DEI MARCIAPIEDI SI FACCIÀ RIFERIMENTO ALLO SPECIFICO ELABORATO IF1M.0.0.E.ZZ.BA.GA.01.00.001



COMMITTENTE: **RFI** RETE FERROVIARIA ITALIANA GRUPPO FERROVIE DELLO STATO ITALIANO

DIREZIONE LAVORI: **ITALFERR** GRUPPO FERROVIE DELLO STATO ITALIANO

APPALTATORE: **salini impregilo** MANDATARIA: **ASTALDI** MANDANTE

PROGETTAZIONE: **SYSTRA** MANDATARIA: **SOTECNI** MANDANTE: **ROCKSOIL**

PROGETTO ESECUTIVO

LINEA FERROVIARIA NAPOLI - BARI, TRATTA NAPOLI-CANCELLO, IN VARIANTE TRA LE PK 0+000 E PK 15+585, INCLUSE LE OPERE ACCESSORIE, NELL'AMBITO DEGLI INTERVENTI DI CUI AL D.L. 133/2014, CONVERTITO IN LEGGE 164 / 2014

DISEGNO

GA - GALLERIE
GA01 - GALLERIA CASALNUOVO DA KM 0+550,00 A KM 2+860,21
SEZIONE TIPO H DA KM 1+600,00 A KM 1+823,22

NICCHIE TECNOLOGICHE
NICCHIA ALLINEAMENTO CENTRALE DIAFRAMMI KM 1+987.70 (CIRCUMVESUVIANA)

APPALTATORE	PROGETTAZIONE
DIRETTORE TECNICO Ing. M. PANISI	DIRETTORE DELLA PROGETTAZIONE Ing. A. CHECCHI

COMMESSA	LOTTO	FASE	ENTE TIPO DOC.	OPERA/DISCIPLINA	PROGR.	REV.	SCALA:
IF1M	00	E	ZZ	AZ	GA01H0	005	A

Rev.	Descrizione	Redatto	Data	Verificato	Data	Approvato	Data	Autorizzato	Data
A	EMMISSIONE PER REV	MANROSE	10/09/18	FRANCINO	11/09/18	BELLOCCHIO	11/09/18	CASSINO	

File: IF1M.0.0.E.ZZ.AZ.GA.01.H.0.005-A.DWG n. Elab: